

Salinas Victoria
Gobierno Municipal

MUNICIPIO DE SALINAS VICTORIA ,
NUEVO LEÓN
ADMINISTRACION 2021-2024

ESTADOS FINANCIEROS

CUARTO TRIMESTRE 2023



No. Oficio: TMSV-RC-01/2024

Salinas Victoria, Nuevo León. a 24 de enero de 2024

Dip. Mauro Guerra Villarreal

Presidente de la Mesa Directiva del H. Congreso del Estado de Nuevo León
Presente-.

A través de este conducto y con fundamento en los artículos 178 de la Constitución Política del Estado Libre y Soberano de Nuevo León; 33, fracción III incisos e), i) y j), 66, fracciones III y V y 100, fracción IV de la Ley de Gobierno Municipal del Estado de Nuevo León; artículos 2, fracción XII, 7, 10 y 14 de la Ley de Fiscalización Superior del Estado de Nuevo León; 145 y 150 de la Ley de Administración Financiera del Estado de Nuevo León, me permito remitir el Informe de Avance de Gestión Financiera del Cuarto Trimestre del Ejercicio 2023 de manera física y digital, del Municipio de Salinas Victoria, Nuevo León, el cual fue aprobado en Sesión Ordinaria del R. Ayuntamiento de fecha 24 de enero de 2024.

Sin otro particular le reitero la seguridad de mi más atenta consideración y respeto, quedo de usted.

Atentamente-.

Lic. Raúl Cantú de la Garza
Presidente Municipal



PRESIDENCIA MUNICIPAL
Salinas Victoria
Gobierno Municipal
ADMON 2021-2024

C.c.p. C.P. Gabriel Natividad Ortega Narváez, Jefe de Auditoría Superior del Estado de Nuevo León
Archivo



No. Oficio: TMSV-ET-17/2024

Salinas Victoria, Nuevo León. a 24 de enero de 2024

C.P. Gabriel Natividad Ortega Narváez

Jefe de Auditoria Adscrito a la Superior del Estado de Nuevo León

Presente-

Por medio del presente escrito con el objetivo de dar cumplimiento a la obligación prevista en el artículo 33 fracción III inciso e) de la Ley de Gobierno Municipal para el Estado de Nuevo León y derivado del acuerdo de aprobación en Sesión Ordinaria del R. Ayuntamiento de fecha 24 de enero de 2024, me permito remitir el informe del avance de la Gestión Financiera correspondiente al Cuarto Trimestre del Ejercicio 2023 de manera física y digital, integrado de conformidad a lo establecido por el artículo 2 fracción XII de la Ley de Fiscalización Superior del Estado de Nuevo León.

Sin más por el momento quedo de usted reiterándole mis más atentas y distinguidas consideraciones.

Atentamente-

C.P. Eliazar Treviño Guerra

Secretario de Finanzas y Tesorero Municipal de

Salinas Victoria N.L.



SECRETARÍA DE FINANZAS
Y TESORERÍA MUNICIPAL

ADMINISTRACIÓN
Salinas Victoria
Gobierno Municipal
ADMÓN. 2021-2024



MUNICIPIO DE SALINAS VICTORIA, N.L.

Estado de Actividades

Del 01 de Enero al 31 de Diciembre de 2023 y del 01 de Enero al 31 de Diciembre de 2022
(Pesos)Salinas Victoria
Gobierno Municipal

Concepto	dic-23	dic-22	Concepto	dic-23	dic-22
INGRESOS Y OTROS BENEFICIOS			GASTOS Y OTRAS PÉRDIDAS		
Ingresos de la Gestión	303,655,165.71	209,745,964.72	Gastos de Financiamiento	436,109,516.42	261,887,199.24
Impuestos	220,129,095.47	116,798,081.47	Servicios Personales	193,510,125.86	140,552,019.44
Cuotas y Aportaciones de Seguridad Social	-	-	Materiales y Suministros	81,192,973.77	47,931,866.15
Contribuciones de Mejoras	-	-	Servicios Generales	161,406,416.79	73,403,313.65
Derechos	82,744,159.24	87,209,716.88			
Productos de Tipo Corriente (1)	-	614,120.17	Transferencia, Asignaciones, Subsidios y Otras Ayudas	47,116,798.29	19,239,408.96
Aprovechamientos del Tipo Corriente	781,911.00	5,124,046.20	Transferencias Internas y Asignaciones al Sector Público	-	-
Ingresos por Ventas de Bienes y Servicios	-	-	Transferencias al Resto del Sector Público	-	-
Ingresos no Comprendidos en las Fracciones de la Ley de	-	-	Subsidios y Subvenciones	-	-
Ingresos Causados en Ejercicios Fiscales Anteriores pendientes	-	-	Ayudas Sociales	31,057,448.08	19,186,595.57
Pendientes de Liquidación o Pago	-	-	Pensiones y Jubilaciones	16,059,350.21	52,813.39
Participaciones, Aportaciones, Transferencias,	385,895,857.07	236,307,368.50	Transferencias a Fideicomisos, Mandatos y Contratos Análogos	-	-
Asignaciones, Subsidios y Otras Ayudas	-	-	Transferencias a la Seguridad Social	-	-
Participaciones y Aportaciones	385,895,857.07	236,307,368.50	Donativos	-	-
Transferencia, Asignaciones, Subsidios y Otras Ayudas			Transferencias al Exterior	-	-
Otros Ingresos y Beneficios	29,985,425.52	25,485,991.99	Participaciones y Aportaciones	-	-
Ingresos Financieros	-	-	Participaciones	-	-
Incremento por Variación de Inventarios	-	-	Aportaciones	-	-
Disminución del Exceso de Estimaciones por Pérdida o	-	-	Convenios	-	-
Deterioro u Obsolescencia	-	-			
Disminución del Exceso de Provisiones	-	-	Intereses, Comisiones y Otros Gastos de la Deuda Pública	1,202,439.44	2,857,297.91
Otros Ingresos y Beneficios Varios	29,985,425.52	25,485,991.99	Intereses de Deuda Pública	1,202,439.44	2,857,297.91
			Comisiones de Deuda Pública	-	-
Total de Ingresos y Otros Beneficios	719,536,448.30	471,539,325.21	Costo por Coberturas	-	-
			Apoyos Financieros	-	-
			Otros Gastos y Pérdidas Extraordinarias	-	-
			Estimaciones, Depreciaciones, Deterioros, Obsolescencia	-	-
			Provisiones	-	-
			Disminución de Inventarios	-	-
			Aumento por Insuficiencia de Estimaciones por Pérdida o Deterioro y Obsolescencia	-	-
			Aumento por Insuficiencia de Provisiones	-	-
			Otros Gastos	-	-
			Inversión Pública	-	-
			Inversión Pública no Capitalizable	-	-
			Total de Gastos y Otras Pérdidas	484,428,754.15	283,983,906.11
			Resultado del Ejercicio (Ahorro/Desahorro)	235,107,694.15	187,555,419.10

Bajo protesta de decir verdad declaramos que los Estados Financieros y sus Notas son razonablemente correctos y responsabilidad del emisor



PRESIDENCIA MUNICIPAL
C. RAÚL CANTÚ DE LA GARZA
Salinas Victoria
PRESIDENTE MUNICIPAL
Gobierno Municipal
ADMON 2021-2024



SECRETARÍA DE FINANZAS
C. P. ELIAZAR TREVIÑO GUERRA
ADMINISTRACIÓN
Salinas Victoria
SECRETARIO MUNICIPAL
Gobierno Municipal
ADMON 2021-2024



LIC. SERGIO ARTURO TORRES SEGOVIA
SÍNDICO PRIMERO
C. SERGIO ARTURO TORRES SEGOVIA
Salinas Victoria
SÍNDICO MUNICIPAL
Gobierno Municipal
ADMON 2021-2024



MUNICIPIO DE SALINAS VICTORIA, N.L.

Estado de Situación Financiera

Del 01 de Enero al 31 de Diciembre de 2023 y del 01 de Enero al 31 de Diciembre de 2022

(Pesos)

Salinas Victoria
Gobierno Municipal

Concepto	Dic 2023	Dic 2022
ACTIVO		
Activo Circulante		
Efectivo y Equivalentes	104,158,787.84	132,358,161.67
Derechos a Recibir Efectivo y Equivalentes	8,564,986.31	7,941,578.28
Derechos a Recibir Bienes o Servicios	13,800,000.00	-
Inventarios	-	-
Almacenes	-	-
Estimación por Pérdida o Deterioro de Activos Circulantes	-	-
Otros Activos Circulantes	-	-
Total de Activos Circulantes	126,523,774.15	\$140,299,739.95
Activo No Circulante		
Inversiones Financieras a Largo Plazo	-	-
Derechos a Recibir Efectivo o Equivalentes a Largo Plazo	-	-
Bienes Inmuebles, Infraestructura y Construcciones en Proceso	482,530,217.01	307,944,993.27
Bienes Muebles	110,346,460.01	83,342,491.25
Activos Intangibles	-	-
Depreciación, Deterioro y Amortización Acumulada de Bienes	-	-
Activos Diferidos	-	-
Estimación por Pérdida o Deterioro de Activos no Circulantes	-	-
Otros Activos no Circulantes	-	-
Total de Activos no Circulantes	592,876,677.02	391,287,484.52

Concepto	Dic 2023	Dic 2022
PASIVO		
Pasivo Circulante		
Cuentas Por Pagar a Corto Plazo	2,093,561.76	44,036,243.21
Documentos por Pagar a Corto Plazo	-	-
Porción a Corto Plazo de la Deuda Pública a Largo Plazo	-	-
Titulos y Valores a Corto Plazo	-	-
Pasivos Diferidos a Corto Plazo	-	-
Fondos y Bienes de Terceros en Garantía y/o Administración a Corto Plazo	-	-
Provisiones a Corto Plazo	-	-
Otros Pasivos a Corto Plazo	-	-
Total de Pasivo Circulante	-	44,036,243.21
Pasivo No Circulante		
Cuentas por Pagar a Largo Plazo	-	-
Documentos por Pagar a Largo Plazo	-	-
Deuda Pública a Largo Plazo	26,632,291.00	26,632,291.00
Pasivos Diferidos a Largo Plazo	-	-
Fondos y Bienes de Terceros en Garantía y/o en Administración a Largo Plazo	-	-
Provisiones a Largo Plazo	-	-
Total de Pasivos No Circulantes	26,632,291.00	26,632,291.00
Total del Pasivo	23,374,066.76	70,668,534.21
HACIENDA PÚBLICA/PATRIMONIO		
Hacienda Pública/ Patrimonio Contribuido		
Aportaciones	-	-
Donaciones de Capital	-	-
Actualización de la Hacienda Publica/Patrimonio	-	-
Hacienda Pública/ Patrimonio Generado	696,026,384.41	460,918,690.26
Resultados del Ejercicio (Ahorro / Desahorro)	235,107,694.15	187,555,419.10
Resultados de Ejercicios Anteriores	446,264,221.59	258,708,802.49
Revalúos	-	-
Reservas	-	-
Rectificaciones de Resultados de Ejercicios Anteriores	14,654,468.67	14,654,468.67
Exceso o Insuficiencia en la Actualización de La Hacienda Publica/Patrimonio	-	-
Resultado por Posición Monetaria	-	-
Resultado por Tenencia de Activos no Monetarios	-	-
Total Hacienda Pública/Patrimonio	696,026,384.41	460,918,690.26

Total del Activo	\$719,400,451.17	531,587,224.47	Total de Pasivo y Hacienda Pública/ Patrimonio	719,400,451.17	531,587,224.47
-------------------------	-------------------------	-----------------------	---	-----------------------	-----------------------

Bajo protesta de decir verdad declaramos que los Estados Financieros y sus notas son razonablemente correctos y responsabilidad del emisor

PRESIDENCIA MUNICIPAL
C. RAÚL CANTÚ DE LA GARZA
Salinas Victoria
PRESIDENTE MUNICIPAL
Gobierno Municipal
ADMON 2021-2024

SECRETARÍA DE FINANZAS
Y TESORERÍA MUNICIPAL
ADMINISTRACIÓN
Salinas Victoria
Gobierno Municipal
ADMON 2021-2024

LIC. SERGIO ARTURO TORRES SEGOVIA
C. SERGIO ARTURO TORRES SEGOVIA
SÍNDICO PRIMERO
Salinas Victoria
Gobierno Municipal
ADMON 2021-2024



MUNICIPIO DE SALINAS VICTORIA, N.L.
Estado de Flujos de Efectivo
Del 01 de Enero al 31 de Diciembre de 2023 y del 01 de Enero al 31 de Diciembre de 2022
(Pesos)



Salinas Victoria
Gobierno Municipal

Concepto	dic-23	dic-22	Concepto	dic-23	dic-22
Flujo de Efectivo de las Actividades de la Operación			Flujo de Efectivo de las Actividades de Inversión		
Origen	719,536,448.30	471,539,325.21	Origen	-	-
Impuestos	220,129,095.47	116,798,081.47	Bienes inmuebles, Infraestructura y Construcciones en Proceso	-	-
Cuotas y Aportaciones de Seguridad Social	-	-	Bienes Muebles	-	-
Contribuciones de Mejoras	-	-	Otros Orígenes de Inversión	-	-
Derechos	82,744,159.24	87,209,716.88			
Productos de Tipo Corriente	-	614,120.17			
Aprovechamientos de Tipo Corriente	781,911.00	5,124,046.20	Aplicación	201,589,192.50	52,308,058.55
Ingresos por Ventas de Bienes y Servicios	-	-	Bienes Inmuebles, Infraestructura y Construcción en Proceso	174,585,223.74	22,848,529.31
Ingresos no comprendidos en las Fracciones de la Ley de Ingresos Causados en Ejercicios Fiscales Anteriores Pendientes de Liquidación o Pago	-	-	Bienes Muebles (Nota EFE-2)	27,003,968.76	29,459,529.24
Participaciones y Aportaciones	-	-	Otras Aplicaciones de Inversión	-	-
Transferencias, Asignaciones y Subsidios y Otras Ayudas	385,895,857.07	236,307,368.50	Flujo Neto de Efectivo por Actividades de Inversión	- 201,589,192.50	- 52,308,058.55
Otros Orígenes de Operación	-	-			
	29,985,425.52	25,485,991.99	Flujo de Efectivo por las Actividades de Financiamiento		
			Origen	- 61,717,875.48	39,804,963.87
Aplicaciones	467,166,964.50	281,126,608.20	Endeudamiento Neto	-	-
Servicios Personales	193,510,125.86	140,552,019.44	Interno	- 61,717,875.48	-
Materiales y Suministros	81,192,973.77	47,931,866.15	Externo	-	-
Servicios Generales	161,406,416.79	73,403,313.65	Otros Orígenes de Financiamiento	- 0.00	39,804,963.87
Transferencias Internas y Asignaciones al Sector Público	-	-			
Transferencias al resto del Sector Público	-	-	Aplicación	17,261,789.65	47,936,017.55
Subsidios y Subvenciones	-	-	Servicio de la Deuda	-	-
Ayudas Sociales	31,057,448.08	19,186,595.57	Interno	17,261,789.65	47,936,017.55
Pensiones y Jubilaciones	-	52,813.39	Externo	-	-
Transferencias a Fideicomisos, Mandatos y Contratos Análogos	-	-	Otras Aplicaciones de Financiamiento	-	-
Transferencias a la Seguridad Social	-	-			
Donativos	-	-	Flujos Netos de Efectivo por Actividades de Financiamiento	- 78,979,665.13	- 8,131,053.68
Transferencias al Exterior	-	-			
Participaciones	-	-	Incremento/Disminución Neta en el Efectivo y Equivalente al Efectivo Efectivo y Equivalentes al Efectivo al Inicio del Ejercicio (1)	- 28,199,373.83	129,973,604.78
Aportaciones	-	-	Efectivo y Equivalentes al Efectivo al Final del Ejercicio (1) (Nota EFE-1)	132,358,161.67	8,634,109.41
Convenios	-	-			
Otras Aplicaciones de Operación	-	-			
Flujo neto de Efectivo por Actividades de Operación	252,369,483.80	190,442,717.01			

(1) El saldo de estas cuentas se tomará de la nota 1 de este mismo estado

Bajo protesta de decir verdad declaramos que los Estados Financieros y sus Notas son razonablemente correctos y responsabilidad del signatario.

C. BAUL CANTÚ DE LA GARZA

PRESIDENTE MUNICIPAL

PRESIDENCIA MUNICIPAL

Salinas Victoria

Gobierno Municipal

ADMIN 2021-2024

C.P. ELIAZAR TRENTA SERRA

TESORERO MUNICIPAL

SECRETARÍA DE FINANZAS
Y TESORERÍA MUNICIPAL

ADMINISTRACIÓN

Salinas Victoria

Gobierno Municipal

ADMIN 2021-2024

LIC. SERGIO ARTURO TORRES SEGOVIA

SÍNDICO PRIMERO

Salinas Victoria

Gobierno Municipal

SÍNDICO MUNICIPAL

ADMIN 2021-2024



MUNICIPIO DE SALINAS VICTORIA, N.L.
Estado de Cambios en la Situación Financiera
Del 01 de Enero al 31 de Diciembre de 2023 y del 01 de Enero al 31 de Diciembre de 2022
(Pesos)



Salinas Victoria
Gobierno Municipal

Concepto	Origen	Aplicación	Concepto	Origen	Aplicación
ACTIVO	187,813,226.70	-	PASIVO	0.00	- 47,294,467.45
Activo Circulante	- 13,775,965.80	-	Pasivo Circulante	-	- 47,294,467.45
Efectivo y Equivalentes	- 28,199,373.83	-	Cuentas por Pagar a Corto Plazo	-	- 41,942,681.45
Derechos a Recibir Efectivo y Equivalentes	623,408.03	-	Documentos por Pagar a Corto Plazo	-	-
Derechos a Recibir Bienes o Servicios	13,800,000.00	-	Porción a Corto Plazo de la Deuda Pública a Largo Plazo	-	- 5,351,786.00
Inventarios	-	-	Titulos y Valores a Corto Plazo	-	-
Almacenes	-	-	Pasivos Diferidos a Corto Plazo	-	-
Estimación por Pérdida o Deterioro de Activos Circulantes	-	-	Fondos y Bienes de Terceros en Garantía y/o Administración a Corto Plazo	-	-
Otros Activos Circulantes	-	-	Provisiones a Corto Plazo	-	-
			Otros Pasivos a Corto Plazo	-	-
Activo No Circulante	201,589,192.50	-	Pasivo No Circulante	0.00	-
Inversiones Financieras a Largo Plazo	-	-	Cuentas por Pagar a Largo Plazo	-	-
Derechos a Recibir Efectivo o Equivalentes a Largo Plazo	-	-	Documentos por Pagar a Largo Plazo	-	-
Bienes Inmuebles, Infraestructura y Construcciones en Proceso	174,585,223.74	-	Deuda Pública a Largo Plazo	0.00	-
Bienes Muebles	27,003,968.76	-	Pasivos Diferidos a Largo Plazo	-	-
Activos Intangibles	-	-	Fondos y Bienes de Terceros en Garantía y/o en Administración a Largo Plazo	-	-
Depreciación, Deterioro y Amortización Acumulada de Bienes	-	-	Provisiones a Largo Plazo	-	-
Activos Diferidos	-	-			
Estimación por Pérdida o Deterioro de Activos no Circulantes	-	-	HACIENDA PÚBLICA/PATRIMONIO	- 47,552,275.05	187,555,419.10
Otros Activos no Circulantes	-	-	Hacienda Pública/ Patrimonio Contribuido	-	-
			Aportaciones	-	-
			Donaciones de Capital	-	-
			Actualización de la Hacienda Pública/Patrimonio	-	-
			Hacienda Pública/ Patrimonio Generado	- 47,552,275.05	187,555,419.10
			Resultados del Ejercicio (Ahorro/Desahorro)	- 47,552,275.05	-
			Resultados de Ejercicios Anteriores	-	187,555,419.10
			Revalúos	-	-
			Reservas	-	-
			Rectificaciones de Resultados de Ejercicios Anteriores	-	-
			Exceso o Insuficiencia en la Actualización de la Hacienda Pública/Patrimonio	-	-
			Resultado por Posición Monetaria	-	-
			Resultado por Tenencia de Activos no Monetarios	-	-
Bajo protesta de decir verdad declaramos que los Estados Financieros y sus Notas son razonablemente correctos y responsabilidad del emisor				140,260,951.65	140,260,951.65

C. RAÚL CANTÚ DE LA GARZA

PRESIDENTE MUNICIPAL
Salinas Victoria
Gobierno Municipal
ADMÓN 2021-2024

C.P. ELIAZ TREJUEÑO GUERRA

SECRETARÍA MUNICIPAL
Y TESORERÍA MUNICIPAL
ADMINISTRACIÓN
Salinas Victoria
Gobierno Municipal
ADMÓN 2021-2024

C. SERGIO ARTURO TORRES SEGOVIA

SÍNDICO PRIMERO
Salinas Victoria
Gobierno Municipal
ADMÓN 2021-2024



MUNICIPIO DE SALINAS VICTORIA, N.L.

Estado Analítico del Activo

Del 01 de Enero al 31 de Diciembre de 2023 y del 01 de Enero al 31 de Diciembre de 2022



Salinas Victoria
Gobierno Municipal

(Pesos)

Concepto	Saldo Inicial 1	Cargos del Período 2	Abonos del Período 3	Saldo Final 4=(1+2-3)	Variación del Período (4-1)
ACTIVO	531,587,224.47	1,341,141,465.39	1,153,328,238.69	719,400,451.17	187,813,226.70
Activo Circulante	140,299,739.95	1,132,652,272.89	1,146,428,238.69	126,523,774.15	- 13,775,965.80
Efectivo y Equivalentes	132,358,161.67	926,857,378.85	955,056,752.68	104,158,787.84	-\$28,199,373.83
Derechos a recibir Efectivo y Equivalentes	7,941,578.28	1,573,380.50	949,972.47	8,564,986.31	623,408.03
Derechos a Recibir Bienes o Servicios	-	13,800,000.00	-	13,800,000.00	13,800,000.00
Inventarios	-	-	-	-	-
Almacenes	-	190,421,513.54	190,421,513.54	-	-
Estimación por Pérdida o Deterioro de Activos Circulantes	-	-	-	-	-
Otros Activos Circulantes	-	-	-	-	-
Activo No Circulante	391,287,484.52	208,489,192.50	6,900,000.00	592,876,677.02	201,589,192.50
Inversiones Financieras a largo Plazo	-	-	-	-	-
Derechos a Recibir Efectivo o Equivalentes a Largo Plazo	-	-	-	-	-
Bienes Inmuebles Infraestructura y Construcciones en Proceso	307,944,993.27	174,585,223.74	-	482,530,217.01	174,585,223.74
Bienes Muebles	83,342,491.25	33,903,968.76	6,900,000.00	110,346,460.01	27,003,968.76
Activos Intangibles	-	-	-	-	-
Depreciación, Deterioro y Amortización Acumulada de Bienes	-	-	-	-	-
Activos Diferidos	-	-	-	-	-
Estimación por Pérdida o Deterioro de Activos no Circulantes	-	-	-	-	-
Otros Activos no Circulantes	-	-	-	-	-

Bajo protesta de decir verdad declaramos que los Estados Financieros y sus Notas son razonablemente correctos y responsabilidad del emisor

C. BAÚL CANTÚ DE LA GARZA

PRESIDENTE MUNICIPAL



PRESIDENCIA MUNICIPAL

Salinas Victoria

Gobierno Municipal

ADMÓN 2021-2024

C.P. ELIAZAR TREVIÑO GUERRA

TESORERO MUNICIPAL



SECRETARÍA DE FINANZAS
Y TESORERÍA MUNICIPAL

ADMINISTRACIÓN

Salinas Victoria

Gobierno Municipal

ADMÓN 2021-2024

C. SERGIO ARTURO TORRES SEGOVIA

SÍNDICO MUNICIPAL



SÍNDICO ARTURO TORRES SEGOVIA

SÍNDICO PRIMERO

Salinas Victoria

Gobierno Municipal

ADMÓN 2021-2024



MUNICIPIO DE SALINAS VICTORIA, N.L.
Estado Analítico de la Deuda y Otros Pasivos

Del 01 de Enero al 31 de Diciembre de 2023 y del 01 de Enero al 31 de Diciembre de 2022
(Pesos)



Salinas Victoria
Gobierno Municipal

Denominación de las Deudas	Moneda de Contratación	Institución o País Acreedor	Saldo Inicial del Periodo	Saldo Final del Periodo
DEUDA PUBLICA				
Corto Plazo				
Deuda Interna				
Instituciones de Crédito			-	5,351,786.00
Títulos y Valores:			-	-
Arrendamientos Financieros			-	-
Deuda Externa				
Organismos Financieros Internacionales			-	-
Deuda Bilateral:			-	-
Títulos y Valores:			-	-
Arrendamientos Financieros:			-	-
Subtotal a Corto Plazo			-	5,351,786.00
Largo Plazo:				
Deuda Interna				
Instituciones de Crédito			26,632,291.00	26,632,291.00
Títulos y Valores:			-	-
Arrendamientos Financieros			-	-
Deuda Externa				
Organismos Financieros Internacionales			-	-
Deuda Bilateral:			-	-
Títulos y Valores:			-	-
Arrendamientos Financieros:			-	-
Subtotal a Largo Plazo			26,632,291.00	26,632,291.00
Otros Pasivos:	PESOS MEXICANOS	PROVEEDORES Y ACREEDORES	44,036,243.21	2,093,561.76
Total Deuda y Otros Pasivos			70,668,534.21	23,374,066.76

Bajo protesta de decir verdad declaramos que los Estados Financieros y sus Notas son razonablemente correctos y responsabilidad del emisor

C. RAÚL CANTÚ DE LA GARZA
PRESIDENCIA MUNICIPAL
PRESIDENTE MUNICIPAL
Salinas Victoria
Gobierno Municipal
ADMÓN 2021-2024

C.P. ELIAZAR TREJÍÑO GUERRA
TESORERÍA MUNICIPAL
SECRETARÍA DE FINANZAS
Y TESORERÍA MUNICIPAL
ADMINISTRACIÓN
Salinas Victoria
Gobierno Municipal
ADMÓN 2021-2024

C. SERGIO ARTURO TORRES SEGOVIA
LIC. SERGIO ARTURO TORRES SEGOVIA
SÍNDICO MUNICIPAL
SÍNDICO PRIMERO
Salinas Victoria
Gobierno Municipal
ADMÓN 2021-2024



MUNICIPIO DE SALINAS VICTORIA, N.L.
Estado de Variación en la Hacienda Pública
Del 01 de Enero al 31 de Diciembre de 2023 y del 01 de Enero al 31 de Diciembre de 2022
(Pesos)



Salinas Victoria
Gobierno Municipal

Concepto	Hacienda Pública / Patrimonio Contribuido	Hacienda Pública/Patrimonio Generado de Ejercicios Anteriores	Hacienda Pública/Patrimonio Generado del Ejercicio	Ajustes por Cambios de Valor	Total
Hacienda/Pública Patrimonio Contribuido Neto 2020	-	-	-	-	-
Aportaciones	-	-	-	-	-
Donaciones de Capital	-	-	-	-	-
Actualización de la Hacienda Pública/Patrimonio	-	-	-	-	-
Hacienda/Pública Patrimonio Generado Neto 2020	-	258,708,802.49	-	14,654,468.67	273,363,271.16
Resultados del Ejercicio (Ahorro/Desahorro)	-	-	-	-	-
Resultados de Ejercicios Anteriores	-	258,708,802.49	-	-	258,708,802.49
Revalúos	-	-	-	-	-
Reservas	-	-	-	-	-
Rectificaciones de Ejercicios Anteriores	-	-	-	14,654,468.67	14,654,468.67
Exceso o Insuficiencia en la Actualización de la Hacienda Pública / Patrimonio Neto de 2020	-	-	-	-	-
Resultado de Posición Monetaria	-	-	-	-	-
Resultado por Tenencia de Activos no Monetarios	-	-	-	-	-
Hacienda Pública / Patrimonio Neto Final 2020	-	-	-	-	273,363,271.16
Cambios en la Hacienda Pública / Patrimonio Contribuido Neto de 2020	-	-	-	-	-
Aportaciones	-	-	-	-	-
Donaciones de Capital	-	-	-	-	-
Actualización de la Hacienda Pública/Patrimonio	-	-	-	-	-
Variaciones de la Hacienda Pública / Patrimonio Generado Neto de 2021	-	460,918,690.26	235,107,694.15	-	696,026,384.41
Resultados del Ejercicio (Ahorro/Desahorro)	-	-	235,107,694.15	-	235,107,694.15
Resultados de Ejercicios Anteriores	-	446,264,221.59	-	-	446,264,221.59
Revalúos	-	-	-	-	-
Reservas	-	-	-	-	-
Rectificaciones de Resultados de Ejercicios Anteriores	-	14,654,468.67	-	-	14,654,468.67
Cambios en el Exceso e Insuficiencia en la Actualización de la Hacienda Pública / Patrimonio Neto de 2021	-	-	-	-	-
Resultado de Posición Monetaria	-	-	-	-	-
Resultado por Tenencia de Activos no Monetarios	-	-	-	-	-
Hacienda Pública / Patrimonio Neto Final de 2021	-	460,918,690.26	235,107,694.15	-	696,026,384.41

Bajo protesta de decir verdad declaramos que los Estados Financieros y sus Notas son razonablemente correctos y responsabilidad del emisor


PRESIDENCIA MUNICIPAL
Salinas Victoria
Gobierno Municipal
PRESIDENTE MUNICIPAL
ADMON 2021-2024


SECRETARÍA DE FINANZAS
C. P. ELIZABET GONZÁLEZ
ADMINISTRACIÓN
Salinas Victoria
Gobierno Municipal
ADMON 2021-2024


LIC. SERGIO ARTURO TORRES SEGOVIA
SÍNDICO MUNICIPAL
Salinas Victoria
Gobierno Municipal
ADMON 2021-2024



MUNICIPIO DE SALINAS VICTORIA, N.L.
Indicadores de postura Fiscal
Del 01 de Enero al 31 de Diciembre de 2023



Salinas Victoria
Gobierno Municipal

Concepto	Estimado	Devengado	Pagado
I. Ingresos Presupuestarios (1=1+2)	451,198,602.00	719,536,448.30	719,536,448.30
1. Ingresos del Gobierno Municipal	451,198,602.00	719,536,448.30	719,536,448.30
2. Ingresos Sector Paraestatal	-	-	-
II. Egresos Presupuestarios (II=3+4)	451,198,602.00	686,017,946.65	686,017,946.65
3. Egresos del Gobierno Municipal	451,198,602.00	686,017,946.65	686,017,946.65
4. Egresos del Sector Paraestatal	-	-	-
III. Balance presupuestario (Superávit o Déficit) (III=I-II)	-	33,518,501.65	33,518,501.65
Concepto	Estimado	Devengado	Pagado 3
III. Balance presupuestario (Superávit o Déficit)	-	33,518,501.65	33,518,501.65
IV. Intereses, Comisiones y Gastos de Deuda	-	1,202,439.44	-
V. Balance Primario (Superávit o Déficit) (V=III-IV)	-	32,316,062.21	33,518,501.65
Concepto	Estimado	Devengado	Pagado 3
A. Financiamiento	-	-	-
Amortización de la Deuda	-	5,351,786.00	5,351,786.00
C. Endeudamiento ó desendeudamiento (C=A-B)	-	5,351,786.00	5,351,786.00

1 Los Ingresos que se presentan son los ingresos presupuestarios totales sin incluir ingresos por financiamiento. Los Ingresos del Gobierno de la Entidad Federativa corresponden a los del Poder Ejecutivo, Legislativo Judicial y Autónomos.

2 Los egresos que se presentan son los egresos presupuestarios totales sin incluir los egresos por amortización. Los egresos del Gobierno de la Entidad Federativa corresponden a los del Poder Ejecutivo, Legislativo, Judicial y órganos Autónomos.

3 Para Ingresos se reportan los ingresos recaudados; para egreso se reportan los egresos pagados.

C. RAUL CANTÚ DE LA GARZA

PRESIDENCIA MUNICIPAL
PRESIDENTE MUNICIPAL
Salinas Victoria
Gobierno Municipal
ADMÓN 2021-2024

C.P. ELIAZAR FERRER GUERRA

TESORERO MUNICIPAL
SECRETARÍA DE FINANZAS
Y TESORERÍA MUNICIPAL
ADMINISTRACIÓN
Salinas Victoria
Gobierno Municipal
ADMÓN 2021-2024

C. SERGIO ARTURO TORRES SEGOVIA

SÍNDICO MUNICIPAL
SÍNDICO PRIMERO
Salinas Victoria
Gobierno Municipal
ADMÓN 2021-2024



MUNICIPIO DE SALINAS VICTORIA, NUEVO LEÓN
NOTAS A LOS ESTADOS FINANCIEROS DEL 1 DE ENERO AL 31 DE DICIEMBRE DE 2023
(CIFRAS EN PESOS)

En cumplimiento a lo dispuesto en los artículos 48 y 49 de la Ley General de Contabilidad Gubernamental, el **Municipio de Salinas Victoria, Nuevo León** presenta las notas a los estados financieros cuyos rubros así lo requieren, atendiendo en todo momento a los postulados de revelación suficiente e importancia relativa, a fin de que la información sea de mayor utilidad para los usuarios.

A continuación, se presentan los tres tipos de notas que acompañan a los estados financieros:

- a) Notas de desglose;
- b) Notas de memoria (cuentas de orden), y
- c) Notas de gestión administrativa.

NOTAS DE DESGLOSE

I) NOTAS AL ESTADO DE SITUACIÓN FINANCIERA

Activo

1. Efectivo y Equivalentes

	2023	2022
Efectivo e Inversiones		
Efectivo	36,144.19	36,165.31
Bancos / Tesorería	75,454,912.92	101,435,511.47
Bancos / Dependencias y Otros	0.00	0.00
Fondos con Afectación Específica	28,667,730.73	30,886,484.89
	104,158,787.84	132,358,161.67

2. Derechos a recibir Efectivo y Equivalentes

	2023	2022
Derechos a Recibir Efectivo y Equivalente		
Cuentas por Cobrar a Corto Plazo	0.00	0.00
Deudores Diversos	8,564,986.31	7,941,578.28
Documentos por Cobrar		
Otros Derechos a Recibir Efectivo y Equivalentes		
	8,564,986.31	7,941,578.28



3. Bienes Inmuebles, Infraestructura y Construcciones en Proceso

	2023	2022
Terrenos	204,392.00	204,392.00
Edificios	13,491.30	13,491.30
Infraestructura	35,887,174.62	28,462,152.06
Const. En proceso en bienes de dom. Publ	117,297,665.23	50,902,463.97
Construcciones en Proceso en Bienes Propios	329,127,493.86	228,362,493.94
	482,530,217.01	307,944,993.27

4. Bienes Muebles

	2023	2022
Bienes Muebles		
Mobiliario y Equipo de Administración	9,265,476.15	3,024,204.91
Mobiliario Y Equipo Educacional y Recreativo	9,981,456.99	9,106,364.16
Equipo medico y de laboratorio	3,028,108.79	472,344.96
Vehículos y Equipo de Transporte	47,946,798.80	35,014,213.28
Equipo de defensa y seguridad	12,097,891.98	11,586,481.32
Maquinaria, otros equipos y herramientas	28,026,727.30	24,138,882.62
	110,346,460.01	83,342,491.25

Pasivo

5. Cuentas por Pagar a Corto Plazo

	2023	2022
Servicios personales x pagar a Corto Plazo	-61,660,711.12	
Proveedores por Pagar a Corto Plazo	-14,474,635.87	492,395.66
Contratistas por Obra Pública	56,226,825.68	41,773,490.26
Retenciones y contribuciones por Pagar a Corto Plazo	23,842,628.66	1,770,357.29
Otras cuentas por pagar a corto plazo	-1,840,545.59	
	2,093,561.76	44,036,243.21



II) NOTAS AL ESTADO DE ACTIVIDADES

1. Ingresos y Otros Beneficios

	2023	2022
Impuestos		
Impuestos sobre el Patrimonio	42,203,376.97	91,436,643.31
Accesorios de Impuestos	177,925,718.50	25,361,438.16
	220,129,095.47	116,798,081.47
Contribución de Mejoras		
Contribución de Mejoras		0.00
	0.00	0.00
Derechos		
Derechos Por Prestación de Servicios	82,744,159.24	87,209,716.88
	82,744,159.24	87,209,716.88
Productos de Tipo Corriente		
Productos		614,120.17
Otros productos que generan ingresos corrientes		-
	0.00	614,120.17
Aprovechamientos de Tipo Corriente		
Multas		3,804,963.21
Indemnizaciones	528,605.00	435,900.00
Otros Aprovechamientos	253,306.00	883,182.99
	781,911.00	5,124,046.20
Total Ingresos de Gestión	303,655,165.71	209,745,964.72

2. Participaciones, Aportaciones, Transferencias, Asignaciones, Subsidios y Otras Ayudas

	2023	2022
Participaciones y Aportaciones		
Participaciones	229,967,103.31	81,469,474.05
Aportaciones	143,109,295.49	141,613,609.94
Incentivos Derivados de la Colaboración Fiscal	12,819,458.27	13,224,284.51
Transferencias, asignaciones, subsidios y subvenciones		
	385,895,857.07	236,307,368.50



3. Otros ingresos y Beneficios

	2023	2022
Otros Ingresos y Beneficios		
Ingresos Financieros		
Otros Ingresos	29,985,425.52	25,485,991.99
	29,985,425.52	25,485,991.99



Gastos y Otras Pérdidas:

4. Gastos de Funcionamiento

	2023	2022
Servicios Personales		
Remuneraciones al Personal de Carácter Permanente	121,265,514.00	73,351,549.24
Remuneraciones al Personal de Carácter Transitorio	22,501,822.31	36,128,660.79
Remuneraciones Adicionales y Especiales	44,616,867.84	27,223,408.83
Seguridad Social	4,095,184.42	2,703,316.46
Otras Prestaciones Sociales y Económicas	1,030,737.29	1,145,084.12
Pagos de Estimulos a Servidores Publicos		
	193,510,125.86	140,552,019.44
Materiales y Suministros		
Materiales de Administración, Emisión de Documentos y Artículos Oficiales	21,804,419.86	11,604,888.07
Alimentos y Utensilios	5,215,848.35	2,800,484.18
Materiales y Artículos de Construcción y de Reparación	13,802,271.36	2,500,816.80
Productos Químicos, Farmacéuticos y de Laboratorio	1,034,751.74	1,105,884.64
Combustibles, Lubricantes y Aditivos	25,934,994.90	19,253,430.19
Vestuario, Blancos, Prendas de Protección y Artículos Deportivos	8,485,939.39	3,609,298.00
Materiales y Suministros para seguridad		0.00
Herramientas, Refacciones y Accesorios Menores	4,914,748.17	7,057,064.27
	81,192,973.77	47,931,866.15
Servicios Generales		
Servicios Básicos	13,449,459.45	25,672,777.51
Servicios de Arrendamiento	20,143,827.24	11,415,775.25
Servicios Profesionales, Científicos y Técnicos y Otros Servicios	3,024,942.67	750,593.01
Servicios Financieros, Bancarios y Comerciales	2,186,069.80	622,608.92
Servicios de Instalación, Reparación, Mantenimiento y Conservación	50,984,624.85	5,041,455.49
Servicios de Comunicación Social y Publicidad	2,268,384.73	885,111.10
Servicios de Traslado y Viáticos	628,264.79	109,695.42
Servicios Oficiales	65,542,881.64	26,022,508.26
Otros Servicios Generales	3,177,961.62	2,882,788.69
	161,406,416.79	73,403,313.65
Total Gastos de Funcionamiento	436,109,516.42	261,887,199.24



5. Transferencias, Asignaciones, Subsidios y Otras Ayudas

	2023	2022
Ayudas Sociales a Personas	27,654,432.56	14,054,199.73
Becas	161,608.21	210,323.50
Ayudas Sociales a Instituciones	3,241,407.31	4,922,072.34
Pensiones y Jubilaciones	16,059,350.21	52,813.39
	47,116,798.29	19,186,595.57

El Ayuntamiento de la Ciudad, aprobó en el mes de diciembre de 2022 el Presupuesto de Egresos para el Ejercicio Fiscal de 2023, por un importe de \$ 451,198,602.00

Los conceptos de gasto reconocidos por el Municipio se apegan en todo momento al Clasificador por Tipo de Gasto y al Clasificador por Objeto de Gasto, así como a sus descripciones generales. Estos clasificadores son resultados de los Acuerdos emitidos por el Consejo Nacional de Armonización Contable (CONAC) y publicados en su Sitio Web Oficial.



III) NOTAS AL ESTADO DE VARIACIONES EN LA HACIENDA PÚBLICA

Patrimonio Generado

6. Cambios a Resultados de Ejercicios Anteriores

A fin de revelar en el estado financiero los recursos aplicados por obras de años anteriores

IV) NOTAS AL ESTADO DE FLUJOS DE EFECTIVO

Efectivo y equivalentes

7. Análisis de los saldos inicial y final

	2023		2022	
	Saldo Inicial	Saldo Final	Saldo Inicial	Saldo Final
Caja	36,165.31	36,144.19	65,000.00	36,165.31
Bancos / Tesorería	101,435,511.47	75,454,912.92	6,569,269.35	101,435,511.47
Bancos / Dependencias y Otros	0.00	0.00	0.00	0.00
Fondos con Afectaciones Especiales	30,886,484.89	28,667,730.73	6,569,269.35	30,886,484.89
	132,358,161.67	104,158,787.84	\$13,203,539	132,358,161.67

8. Detalle de la Actividades de Inversión

Durante el periodo del 1 de enero al 30 de diciembre de 2023 se efectuaron las siguientes adquisiciones:

	Concepto	Importe
1241	Mobiliario y Equipo de Oficina	6,241,271.24
1242	Mobiliario y Equipo Educacional y Recreativo	875,092.83
1243	Equipo e Instrumento médico y de Laboratorio	2,555,763.83
1244	Equipo de Transporte	12,932,585.52
1245	Equipo de Defensa y seguridad	7,411,410.66



1246	Maquinarias, Otros Equipos y herramientas	3,887,844.68
	Total Adquisiciones de Bienes Muebles	33,903,968.76

V) CONCILIACIÓN ENTRE LOS INGRESOS PRESUPUESTARIOS Y CONTABLES, ASÍ COMO ENTRE LOS EGRESOS PRESUPUESTARIOS Y LOS GASTOS CONTABLES

9. Conciliación entre los Ingresos Presupuestales y Contables

La conciliación se presenta atendiendo a lo dispuesto por el Acuerdo por el que se emite el formato de conciliación entre los ingresos presupuestarios y contables, así como entre los egresos presupuestarios y los gastos contables

1	Total de Ingresos Presupuestales	\$ 451,198,602.00
2	Mas: Ingresos Contables no Presupuestarios	
	Incremento por variación de inventarios	
	Disminución del exceso de estimaciones por perdida o deterioro u obsolescencia	
	Disminución del exceso de provisiones	
	Otros ingresos y beneficios varios	
	Otros ingresos contables no presupuestarios	0.00
3	Menos Ingresos Presupuestarios no contables	
	Productos de capital	
	Aprovechamientos capital	
	Ingresos derivados de financiamiento	
	Otros ingresos presupuestarios no contables	0.00
4	Ingresos no contables	\$ 451,198,602.00



10. Conciliación entre los Egresos Presupuestales y los Gastos Contables

1	Total de Egresos Presupuestales	\$ 451,198,602.00
2	Menos: Egresos Presupuestales no Contables	\$ 63,427,107.74
	Bienes Inmuebles, Infraestructura y Construcciones en Proceso	174,585,223.74
	Bienes Muebles	33,903,968.76
	Amortización de la deuda	-5,351,786.00
3	Más: Gastos Contables no Presupuestales	
	Inversión Pública no Capitalizable	
	Otros Gastos	.
4	Total del Gasto Contable	\$ 203,137,406.50

b) NOTAS DE MEMORIA (CUENTAS DE ORDEN)

Las cuentas de orden se utilizan para registrar movimientos de valores que no afecten o modifiquen el balance del ente contable, sin embargo, su incorporación en libros es necesaria con fines de recordatorio contable, de control y en general sobre los aspectos administrativos, o bien, para consignar sus derechos y responsabilidades contingentes que puedan, o no, presentarse en el futuro.

Las cuentas que se manejan para efectos de estas Notas son las siguientes:

11. Cuentas de Orden Contables y Presupuestarias:

Por la naturaleza del Ente, a la fecha no ha sido necesaria la creación de cuentas de Orden Contables.

La operación y resultados de las Cuentas de Orden Presupuestales, se presenta a detalle en la elaboración de los Estados Financieros Presupuestales, por lo que en esta nota solo se incluyen los Nombres y Clasificaciones de las Cuentas creadas.



CUENTAS DE ORDEN PRESUPUESTARIAS
Ley de Ingresos
Ley de Ingresos Estimada
Ley de Ingresos por Ejecutar
Modificaciones a la Ley de Ingresos Estimada
Ley de Ingresos Devengada
Ley de Ingresos Recaudada
Presupuesto de Egresos
Presupuesto de Egresos Aprobado
Presupuesto de Egresos por Ejercer
Modificaciones al Ppto. de Egresos Aprobado
Presupuesto de Egresos Comprometido
Presupuesto de Egresos Devengado
Presupuesto de Egresos Ejercido
Presupuesto de Egresos Pagado



c) NOTAS DE GESTIÓN ADMINISTRATIVA

12. Introducción

Los Estados Financieros del Municipio de Salinas Victoria, Nuevo León, proveen de información financiera a los principales usuarios de la misma, al Congreso y a los ciudadanos.

El objetivo del presente documento es la revelación del contexto y de los aspectos económicos-financieros más relevantes que influyeron en las decisiones del periodo, y que son considerados en la elaboración de los estados financieros para la mayor comprensión de los mismos y sus particularidades.

De esta manera, se informa y explica la respuesta del Ente a las condiciones relacionadas con la información financiera de cada periodo de gestión; además, de exponer aquellas políticas que podrían afectar la toma de decisiones en periodos posteriores.

13. Panorama Económico y Financiero

El Gobierno Municipal de Salinas Victoria, Nuevo León opera mediante la recepción y Generación de Recursos que Proviene tanto de Fuentes Propias, Como del Estado, de la Federación y de Fuentes de Financiamiento provenientes principalmente de la Banca Comercial. Estos Ingresos son Aprobados por el H. Congresos del Estado a solicitud del mismo Municipio y en base un proyecto que remite al mismo en el mes de Noviembre. Posteriormente y una vez Autorizado el Presupuesto de Ingresos, el Municipio aprueba su Presupuesto de Egresos para ese Ejercicio Fiscal orientado al cumplimiento de los objetivos plasmados en el Plan Municipal de Desarrollo.

14. Organización y Objeto Social

El Municipio de Salinas Victoria es un Ente Público del Gobierno Municipal, que tiene origen el Artículo 115 de la Constitución Política de los Estados Unidos Mexicanos y que para su funcionamiento es Regulado por la Ley de Gobierno Municipal del Estado de Nuevo León, emitida por el H. Congreso del Estado.

15. Bases de Preparación de los Estados Financieros

El 31 de diciembre de 2008 fue publicada en el Diario Oficial de la Federación la Ley General de Contabilidad Gubernamental (Ley de Contabilidad), que tiene como objeto establecer los criterios generales que regirán la Contabilidad Gubernamental y la emisión de información financiera de los entes públicos, con el fin de lograr su adecuada armonización, para facilitar a los entes públicos el registro y la fiscalización de los activos, pasivos, ingresos y gastos y, en general, contribuir a medir la eficacia, economía y eficiencia del gasto e ingreso públicos.



La Ley de Contabilidad es de observancia obligatoria para los poderes Ejecutivo, Legislativo y Judicial de la Federación, entidades federativas; los ayuntamientos de los municipios; los órganos político administrativos de las demarcaciones territoriales del Distrito Federal; las entidades de la administración pública paraestatal, ya sean federales, estatales o municipales y los órganos autónomos federales y estatales.

Los entes públicos deberán generar y presentar periódicamente, conforme con lo establecido en la Ley General de Contabilidad Gubernamental y las resoluciones del CONAC, los siguientes estados e información contable:

ANEXOS:

- Estado de Situación Financiera.
- Estado de Actividades.
- Estado de Variaciones en la Hacienda Pública/Patrimonio.
- Estado de Flujo de Efectivo.
- Estado de Cambios en la Situación Financiera
- Estado Analítico de Activo.
- Estado Analítico de la Deuda y Otros Pasivos.
- Informe sobre Pasivos Contingentes (No aplicable).
- Estado Analítico de Ingresos
- Estado sobre el Ejercicio del Presupuesto por ente público/ramo o dependencia.
- Estado sobre el Ejercicio del Presupuesto por ente público/capítulo del gasto
- Estado sobre el Ejercicio del Presupuesto por ramo o dependencia/unidad responsable.
- Estado sobre el Ejercicio del Presupuesto por ramo o dependencia/unidad responsable/capítulo y concepto del gasto.
- Notas a los Estados Financieros.

16. Políticas de Contabilidad Significativas

De conformidad con los artículos 46 y 49 de la Ley General de Contabilidad Gubernamental se acompañan las notas a los estados contables teniendo presente los Postulados de Revelación Suficiente e Importancia Relativa, con la finalidad que la información sea de mayor utilidad para los usuarios.

Las principales políticas contables seguidas por la Auditoría Superior del Estado de Nuevo León son las siguientes:

- a) **Efectivo y equivalentes de efectivo.** Consisten principalmente en depósitos bancarios en cuentas de cheques e inversiones en valores a corto plazo, de gran liquidez, fácilmente convertibles en efectivo y sujetos a riesgos poco significativos de cambios en valor. El efectivo se presenta a valor nominal.



- b) **Mobiliario y equipo.** Se registran al costo de adquisición y la depreciación se calculará considerando el costo de adquisición del activo depreciable o amortizable, menos su valor de desecho, entre los años correspondientes a su vida útil o su vida económica, registrándose en los gastos del período, con el objetivo de conocer el gasto patrimonial por el servicio que está dando el activo, lo cual redundará en una estimación adecuada de la utilidad en un ente público lucrativo o del costo de operación en un ente público con fines exclusivamente gubernamentales o sin fines de lucro, y en una cuenta complementaria de activo como depreciación o amortización acumulada, a efecto de poder determinar el valor neto o el monto por depreciar o amortizar restante.
- c) Cálculo de la depreciación o amortización:

Costo de adquisición del activo depreciable o amortizable (Menos) Valor de deshecho
Vida Útil

- 1) Costo de adquisición: Es el monto pagado de efectivo o equivalentes por un activo o servicio al momento de su adquisición.
 - 2) Valor de desecho: Es la mejor estimación del valor que tendrá el activo en la fecha en la que dejará de ser útil para el ente público. Esta fecha es la del fin de su vida útil, o la del fin de su vida económica y si no se puede determinar es igual a cero.
 - 3) Vida útil de un activo: Es el período durante el que se espera utilizar el activo por parte del ente público.
- d) **Impuestos a la utilidad.** El Municipio no es sujeto al pago del Impuesto Sobre la Renta (ISR), por lo tanto no se determina impuesto causado y/o diferido por ISR, como es requerido por la NIF D-4 "Impuestos a utilidad".
- e) **Obligaciones laborales al retiro.** Este tipo de prestaciones, así como todas las demás a que son acreedores los empleados del Municipio de Linares, tienen su soporte normativo principalmente en lo Dispuesto en la Ley del Servicio Civil del Estado de Nuevo León y en la Ley Federal de Trabajo aplicada en forma supletoria, mismas que son consignadas en el Contrato Colectivo de Trabajo vigente, junto con las derivadas de los logros sindicales y los estímulos que el Municipio aporta como parte de su política administrativa interna.
- f) Al 31 de Diciembre del 2023 no se tiene creada ninguna provisión por este concepto, por lo que dicha obligación laboral se cargará a gastos cuando se tenga la obligación de pagarla.
- g) El Municipio realizó un Estudio Actuarial en el ejercicio 2018, para revelar el Saldo Actual del pasivo contingente por obligaciones laborales en el Formato 8 de la Ley de Disciplina Financiera, para posteriormente, revisar su resultado y realizar los registros que procedan en las Cuentas Contables correspondientes.
- h) **Reconocimiento de ingresos.** Los ingresos por aportaciones municipales se reconocen cuando se devengan.
- i) **Reconocimiento de gastos.** Los gastos se reconocen cuando se devengan.
- j) **Reconocimiento de los efectos de la inflación en la información financiera.** Conforme al boletín B-10 de la Consejo Mexicano para la Investigación y Desarrollo de Normas de Información Financiera, A.C. (CINIF), El Municipio actualizará sus estados financieros en términos de poder adquisitivo de la moneda del último ejercicio, utilizando el Índice Nacional de Precios al Consumidor (INPC). Adicionalmente las Reglas Específicas para el Registro y valoración del Patrimonio emitidas por el CONAC señalan que en materia de Hacienda Pública / Patrimonio,



atendiendo a la Norma Internacional de Contabilidad del Sector Público (NICS 10- Información Financiera en Economías Hiperinflacionarias), se deberá actualizar el patrimonio cuando el Índice Nacional de Precios al Consumidor acumulada durante un periodo de tres años sea igual o superior al 100%.

- k) Hasta el 31 de Diciembre de 2023 se operó con un entorno económico no inflacionario.

El Municipio de Los Ramones no es sujeto del Impuesto Sobre la Renta (ISR), por ser un Ente Público del Gobierno Municipal.

La Ley del Impuesto Sobre la Renta establece que estos Entes sólo tendrán la obligación de retener y enterar el impuesto cuando hagan pagos a terceros, así como de exigir documentación que reúna requisitos fiscales, en los términos de esa Ley.

17. Reporte Analítico del Activo

De conformidad con las Principales Reglas de Registro y Valoración del Patrimonio (Elementos Generales) publicadas en el Diario Oficial de la Federación (DOF) el 27 de diciembre de 2010 y con las Reglas Específicas del Registro y Valoración del Patrimonio publicadas en el DOF el 13 de diciembre de 2011, la estimación de la vida útil de un bien será una cuestión de criterio basada en la experiencia que el ente público tenga con activos similares o de la aplicación.

En base a lo anterior, los parámetros de vida útil o porcentajes de depreciación, deterioro o amortización utilizados en los diferentes tipos de activos son los siguientes:

Concepto	Años de vida útil	% de depreciación anual
Muebles de Oficina y Estantería	10	10
Muebles, Excepto De Oficina Y Estantería	10	10
Equipo de Cómputo y de Tecnologías de la Información	3	33.3
Equipos y Aparatos Audiovisuales	3	33.3
Cámaras Fotográficas y de Video	3	33.3
Automóviles y Equipo Terrestre	5	20
Sistemas de Aire Acondicionado, Calefacción y de Refrigeración Industrial y Comercial	10	10
Equipo de Comunicación y Telecomunicación	10	10
Equipos de Generación Eléctrica, Aparatos y Accesorios Eléctricos	10	10
Herramientas y Máquinas-Herramienta	10	10
Equipo de Laboratorio	5	20
Otros Equipos	10	10



18. Responsabilidad Sobre la Presentación Razonable de la Información Contable

La Información Contable está firmada en cada página de la misma e incluye al final la siguiente leyenda: "Bajo protesta de decir verdad declaramos que los Estados Financieros y sus notas, son razonablemente correctos y son responsabilidad del emisor".



C. RAÚL CANTÚ DE LA GARZA
Presidente Municipal

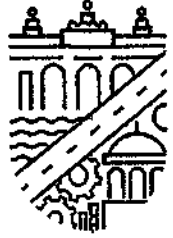


C. ELIAZAR TREVIÑO GUERRA
Tesorero Municipal



C. SERGIO ARTURO TORRES SEGOVIA
Síndico Municipal





Salinas Victoria
Gobierno Municipal

MUNICIPIO DE SALINAS VICTORIA ,
NUEVO LEÓN
ADMINISTRACION 2021-2024

**CONSEJO NACIONAL
DE ARMONIZACION CONTABLE
(CONAC)
CUARTO TRIMESTRE 2023**



MUNICIPIO DE SALINAS VICTORIA, N.L.
Estado Analítico de Ingresos
Del 01 de Enero al 31 de Diciembre de 2023



Salinas Victoria
Gobierno Municipal

Ingresos						
Rubro de Ingresos	Estimado	Ampliaciones y Reducciones	Modificado	Devengado	Recaudado	Diferencia
	1	2	3=1+2	4	5	(6=5-1)
Impuestos	155,156,748.00	-	155,156,748.00	220,129,095.47	220,129,095.47	64,972,347.47
Cuotas y Aportaciones de Seguridad Social	-	-	-	-	-	-
Contribuciones de Mejoras	-	-	-	-	-	-
Derechos	33,482,511.00	-	33,482,511.00	82,744,159.24	82,744,159.24	49,261,648.24
Productos	372,508.00	-	372,508.00	-	-	372,508.00
Corriente	-	-	-	-	-	-
Capital	-	-	-	-	-	-
Aprovechamientos	6,737,262.00	-	6,737,262.00	781,911.00	781,911.00	5,955,351.00
Corriente	-	-	-	-	-	-
Capital	-	-	-	-	-	-
Ingresos por Ventas de Bienes y Servicios	-	-	-	-	-	-
Participaciones y Aportaciones	255,449,573.00	-	255,449,573.00	385,895,857.07	385,895,857.07	130,446,284.07
Transferencias, Asignaciones, Subsidios y Otras Ayudas	-	-	-	29,985,425.52	29,985,425.52	29,985,425.52
Ingresos Derivados de Financiamientos	-	-	-	-	-	-
Total	451,198,602.00	-	451,198,602.00	719,536,448.30	719,536,448.30	268,337,846.30

Ingresos						
Estado Analítico de Ingresos por Fuente de Financiamiento	Estimado	Ampliaciones y Reducciones	Modificado	Devengado	Recaudado	Diferencia
	1	2	3=1+2	4	5	(6=5-1)
Ingresos del Gobierno	-	-	-	-	-	-
Impuestos	155,156,748.00	-	155,156,748.00	220,129,095.47	220,129,095.47	64,972,347.47
Contribuciones de Mejoras	-	-	-	-	-	-
Derechos	33,482,511.00	-	33,482,511.00	82,744,159.24	82,744,159.24	49,261,648.24
Productos	372,508.00	-	372,508.00	-	-	372,508.00
Corriente	-	-	-	-	-	-
Capital	-	-	-	-	-	-
Aprovechamientos	6,737,262.00	-	6,737,262.00	781,911.00	781,911.00	5,955,351.00
Corriente	-	-	-	-	-	-
Capital	-	-	-	-	-	-
Participaciones y Aportaciones	255,449,573.00	-	255,449,573.00	385,895,857.07	385,895,857.07	130,446,284.07
Transferencias, Asignaciones, Subsidios y Otras Ayudas	-	-	-	29,985,425.52	29,985,425.52	29,985,425.52
Ingresos de Organismos y Empresas	-	-	-	-	-	-
Cuotas y Aportaciones de Seguridad Social	-	-	-	-	-	-
Ingresos por Ventas de Bienes y Servicios	-	-	-	-	-	-
Transferencias, Asignaciones, Subsidios y Otras Ayudas	-	-	-	-	-	-
Ingresos Derivados de Financiamientos	-	-	-	-	-	-
Ingresos Derivados de Financiamientos	-	-	-	-	-	-
Total	451,198,602.00	-	451,198,602.00	719,536,448.30	719,536,448.30	268,337,846.30



PRESIDENCIA MUNICIPAL
C. RAÚL CANTÚ DE LA GARZA
Salinas Victoria
Gobierno Municipal
ADMÓN 2021-2024



SECRETARÍA DE FINANZAS
C. PEDRO TREMINO GONZALEZ
TESORERÍA MUNICIPAL
ADMINISTRACIÓN
Salinas Victoria
Gobierno Municipal
ADMÓN 2021-2024



LIC. SERGIO ARTURO TORRES SEGOVIA
C. SERGIO ARTURO TORRES SEGOVIA
SÍNDICO MUNICIPAL
Salinas Victoria
Gobierno Municipal
ADMÓN 2021-2024



MUNICIPIO DE SALINAS VICTORIA, N.L.
Estado Analítico del Ejercicio del presupuesto de Egresos
Clasificación por objeto del Gasto (Capítulo y Concepto)
Del 01 de Enero al 31 de Diciembre de 2023
(pesos)



Salinas Victoria
Gobierno Municipal

Concepto	Egresos					
	Aprobado 1	Ampliaciones/ (Reducciones) 2	Egresos Modificado 3=(1+2)	Devengado 4	Pagado 5	Subejercicio 6=(3-4)
Servicios Personales	153,260,119.00	-	153,260,119.00	193,510,125.86	193,510,125.86	- 40,250,006.86
Remuneraciones al personal de Carácter Permanente	93,297,167.00	-	93,297,167.00	121,265,514.00	121,265,514.00	-27,968,347.00
Remuneraciones al personal de Carácter Transitorio	30,889,739.00	-	30,889,739.00	22,501,822.31	22,501,822.31	8,387,916.69
Remuneraciones Adicionales y Especiales	24,393,900.00	-	24,393,900.00	44,616,867.84	44,616,867.84	-20,222,967.84
Seguridad Social	2,292,300.00	-	2,292,300.00	4,095,184.42	4,095,184.42	-1,802,884.42
Otras prestaciones Sociales y Económicas	2,387,013.00	-	2,387,013.00	1,030,737.29	1,030,737.29	1,356,275.71
Previsiones	-	-	-	-	-	0.00
Pago de Estímulos al Servidor Público	-	-	-	-	-	0.00
Materiales y Suministros	31,095,380.00	-	31,095,380.00	81,192,973.77	81,192,973.77	- 50,097,593.77
Materiales de Administración, Emisión de Documentos y Artículos Oficiales	1,688,329.00	-	1,688,329.00	21,804,419.86	21,804,419.86	-20,116,090.86
Alimentos y Utensilios	606,142.00	-	606,142.00	5,215,848.35	5,215,848.35	-4,609,706.35
Materias Primas y materiales de Producción y Comercialización	-	-	-	-	-	0.00
Materiales y Artículos de Construcción y de Reparación	843,159.00	-	843,159.00	13,802,271.36	13,802,271.36	-12,959,112.36
Productos Químicos, Farmacéuticos y de Laboratorio	763,011.00	-	763,011.00	1,034,751.74	1,034,751.74	-271,740.74
Combustibles, Lubricantes y Aditivos	23,323,540.00	-	23,323,540.00	25,934,994.90	25,934,994.90	-2,611,454.90
Vestuario, Blancos, Prendas de Producción y Artículos Deportivos	168,188.00	-	168,188.00	8,485,939.39	8,485,939.39	-8,317,751.39
Materiales y Suministros para Seguridad	-	-	-	-	-	0.00
Herramientas, Refacciones y Accesorios Menores	3,703,011.00	-	3,703,011.00	4,914,748.17	4,914,748.17	-1,211,737.17
Servicios Generales	75,914,260.00	-	75,914,260.00	161,406,416.79	161,406,416.79	- 85,492,156.79
Servicios Básicos	48,264,482.00	-	48,264,482.00	13,449,459.45	13,449,459.45	34,815,022.55
Servicios de Arrendamiento	1,591,488.00	-	1,591,488.00	20,143,827.24	20,143,827.24	-18,552,339.24
Servicios Profesionales, Científicos, Técnicos y Otros Servicios	28,603.00	-	28,603.00	3,024,942.67	3,024,942.67	-2,996,339.67
Servicios Financieros, Bancarios y Comerciales	143,662.00	-	143,662.00	2,186,069.80	2,186,069.80	-2,042,407.80
Servicios de Instalación,, Reparación, Mantenimiento y Conservación	6,218,630.00	-	6,218,630.00	50,984,624.85	50,984,624.85	-44,765,994.85
Servicios de Comunicación Social y Publicidad	436,908.00	-	436,908.00	2,268,384.73	2,268,384.73	-1,831,476.73
Servicio de Traslado y Viáticos	103,419.00	-	103,419.00	628,264.79	628,264.79	-524,845.79
Servicios Oficiales	15,819,366.00	-	15,819,366.00	65,542,881.64	65,542,881.64	-49,723,515.64
Otros Servicios Generales	3,307,702.00	-	3,307,702.00	3,177,961.62	3,177,961.62	129,740.38
Total del Gasto Hoja 1	260,269,759.00	-	260,269,759.00	436,109,516.42	436,109,516.42	- 175,839,757.42

C. RAUL CANTÚ DE LA SAZ

PRESIDENTE MUNICIPAL



PRESIDENCIA MUNICIPAL
Salinas Victoria
Gobierno Municipal
ADMÓN 2021-2024

C.P. ELIAZAR GUERRA

TESORERO MUNICIPAL



SECRETARÍA DE FINANZAS
Y TESORERÍA MUNICIPAL
ADMINISTRACIÓN
Salinas Victoria
Gobierno Municipal
ADMÓN 2021-2024

C. SERGIO ARTURO TORRES SEGOVIA

LC. SERGIO ARTURO TORRES SEGOVIA
SÍNDICO MUNICIPAL
SÍNDICO PRIMERO



Salinas Victoria
Gobierno Municipal
ADMÓN 2021-2024



MUNICIPIO DE SALINAS VICTORIA, N.L.
Estado Analítico del Ejercicio del presupuesto de Egresos
Clasificación por objeto del Gasto (Capítulo y Concepto)
(pesos)



Salinas Victoria
Gobierno Municipal

Del 01 de Enero al 31 de Diciembre de 2023

Concepto	Egresos					
	Aprobado 1	Ampliaciones/ (Reducciones) 2	Egresos Modificado 3=(1+2)	Devengado 4	Pagado 5	Subejercicio 6=(3-4)
Transferencias, Asignaciones, Subsidios y Otras Ayudas	15,711,494.00	-	15,711,494.00	47,116,798.29	47,116,798.29	- 31,405,304.29
Transferencias Internas y Asignaciones al Sector Público	-	-	-	-	-	-
Transferencias al Resto del Sector Público	-	-	-	-	-	-
Subsidios y Subvenciones	-	-	-	-	-	-
Ayudas Sociales	15,711,494.00	-	15,711,494.00	31,057,448.08	31,057,448.08	- 15,345,954.08
Pensiones y Jubilaciones	-	-	-	16,059,350.21	16,059,350.21	- 16,059,350.21
Transferencias a Fideicomisos, Mandatos y Análogos	-	-	-	-	-	-
Transferencias a la Seguridad Social	-	-	-	-	-	-
Donativos	-	-	-	-	-	-
Transferencias al Exterior	-	-	-	-	-	-
Bienes Muebles, Inmuebles e Intangibles	17,575,956.00	-	17,575,956.00	33,903,968.76	33,903,968.76	- 16,328,012.76
Mobiliario y Equipo de Administración	450,584.00	-	450,584.00	6,241,271.24	6,241,271.24	-5,790,687.24
Mobiliario y Equipo Educativo y Recreativo	-	-	-	875,092.83	875,092.83	-875,092.83
Equipo e Instrumental Médico y de Laboratorio	-	-	-	2,555,763.83	2,555,763.83	-2,555,763.83
Vehículos y Equipo de Transporte	16,861,399.00	-	16,861,399.00	12,932,585.52	12,932,585.52	3,928,813.48
Equipo de Defensa y Seguridad	-	-	-	7,411,410.66	7,411,410.66	-7,411,410.66
Maquinaria, Otros Equipos y Herramientas	263,973.00	-	263,973.00	3,887,844.68	3,887,844.68	-3,623,871.68
Activos Biológicos	-	-	-	-	-	0.00
Bienes Inmuebles	-	-	-	-	-	0.00
Activos Intangibles	-	-	-	-	-	0.00
Inversión Pública	138,881,445.00	-	138,881,445.00	167,160,201.18	167,160,201.18	-28,278,756.18
Obra Publica en Bienes de Dominio Público	79,157,086.00	-	79,157,086.00	66,395,201.26	66,395,201.26	12,761,884.74
Obra Publica en Bienes Propios	59,724,359.00	-	59,724,359.00	100,764,999.92	100,764,999.92	-41,040,640.92
Proyectos Productivos y Acciones de Fomento	-	-	-	-	-	0.00
Total del Gasto Hoja 1+2	432,438,654.00	-	432,438,654.00	684,290,484.65	684,290,484.65	- 251,851,830.65

C. RAÚL CANTÚ DE LA GARZA

PRESIDENTE MUNICIPAL

PRESIDENCIA MUNICIPAL

Salinas Victoria

Gobierno Municipal
ADMÓN 2021-2024

C.P. ELIAZAR GUERRA

TESORERO MUNICIPAL

SECRETARÍA DE FINANZAS
Y TESORERÍA MUNICIPAL

ADMINISTRACIÓN

Salinas Victoria

Gobierno Municipal
ADMÓN 2021-2024

C. SERGIO ARTURO TORRES SEGOVIA

LIC. SERGIO ARTURO TORRES SEGOVIA
SÍNDICO MUNICIPAL PRIMER

Salinas Victoria
Gobierno Municipal
ADMÓN 2021-2024



MUNICIPIO DE SALINAS VICTORIA, N.L.
Estado Analítico del Ejercicio del presupuesto de Egresos
Clasificación por objeto del Gasto (Capítulo y Concepto)
(pesos)



Salinas Victoria
Gobierno Municipal

Del 01 de Enero al 31 de Diciembre de 2023

Concepto	Egresos					
	Aprobado 1	Ampliaciones/ (Reducciones) 2	Egresos Modificado 3=(1+2)	Devengado 4	Pagado 5	Subejercicio 6=(3-4)
Inversiones Financieras y Otras Provisiones	-	-	-	-	-	-
Inversiones para el Fomento de Actividades Productivas	-	-	-	-	-	-
Acciones y Participaciones de Capital	-	-	-	-	-	-
Compra de Títulos y Valores	-	-	-	-	-	-
Concesión de Préstamos	-	-	-	-	-	-
Inversiones en Fideicomiso y Mandatos	-	-	-	-	-	-
Otras Inversiones Financieras	-	-	-	-	-	-
Provisiones para Contingencias y otras Erogaciones Especiales	-	-	-	-	-	-
Participaciones y Aportaciones	-	-	-	-	-	-
Participaciones	-	-	-	-	-	-
Aportaciones	-	-	-	-	-	-
Convenios	-	-	-	-	-	-
Deuda Pública	18,759,948.00	-	18,759,948.00	4,149,346.56	4,149,346.56	22,909,294.56
Amortización de la Deuda Pública	18,759,948.00	-	18,759,948.00	5,351,786.00	5,351,786.00	24,111,734.00
Intereses de la Deuda Pública	-	-	-	1,202,439.44	1,202,439.44	1,202,439.44
Comisión de la Deuda Pública	-	-	-	-	-	-
Gastos de la deuda Pública	-	-	-	-	-	-
Costo por Coberturas	-	-	-	-	-	-
Apoyos Financieros	-	-	-	-	-	-
adeudos de Ejercicios Fiscales Anteriores (Adefas)	-	-	-	-	-	-
Total del Gasto Hoja 1+2+3	451,198,602.00	-	451,198,602.00	680,141,138.09	680,141,138.09	228,942,536.09

C. RAÚL CANTÚ DE LA GARZA

PRESIDENTE MUNICIPAL



PRESIDENCIA MUNICIPAL

Salinas Victoria

Gobierno Municipal

ADMN 2021-2024

C.P. ELIAZAR TREVIÑO GUERRA

TESORERO MUNICIPAL



SECRETARÍA DE FINANZAS
Y TESORERÍA MUNICIPAL

ADMINISTRACIÓN

Salinas Victoria

Gobierno Municipal

ADMN 2021-2024

C. SERGIO ARSENO TORRES SEGOVIA

SÍNDICO MUNICIPAL

SINDICO PRIMERO

Salinas Victoria

Gobierno Municipal

ADMN 2021-2024




MUNICIPIO DE SALINAS VICTORIA, N.L.
Estado Analítico del Ejercicio del Presupuesto de Egresos
Clasificación Administrativa
Del 01 de Enero al 31 de Diciembre de 2023



Salinas Victoria
Gobierno Municipal

Concepto	Egresos					
	Aprobado 1	Ampliaciones/ (Reducciones) 2	Egresos Modificado 3=(1+2)	Devengado 4	Pagado 5	Subejercicio 6=(3-4)
MUNICIPIO DE SALINAS VICTORIA, N.L.	451,198,602.00	-	451,198,602.00	680,141,138.09	680,141,138.09	- 228,942,536.09
Total del Gasto	451,198,602.00	-	451,198,602.00	680,141,138.09	680,141,138.09	- 228,942,536.09


C. RAÚL CANTÚ DE LA GARZA
PRESIDENCIA MUNICIPAL
PRESIDENTE MUNICIPAL
Salinas Victoria
Gobierno Municipal
ADMON 2021-2024


C.P. ELIAZAR TREVIÑO GUERRA
TESORERO MUNICIPAL
SECRETARÍA DE FINANZAS
Y TESORERÍA MUNICIPAL
ADMINISTRACIÓN
Salinas Victoria
Gobierno Municipal
ADMON 2021-2024


C. SERGIO ARTURO TORRES SEGOVIA
SINDICO MUNICIPAL
SINDICO PRIMERO
Salinas Victoria
Gobierno Municipal
ADMON 2021-2024



MUNICIPIO DE SALINAS VICTORIA, N.L.
Estado Analítico del Ejercicio del Presupuesto de Egresos
Clasificación Económica (por Tipo de Gasto)
Del 01 de Enero al 31 de Diciembre de 2023



Salinas Victoria
Gobierno Municipal

Concepto	Egresos					
	Aprobado 1	Ampliaciones/ (Reducciones) 2	Egresos Modificado 3=(1+2)	Devengado 4	Pagado 5	Subejercicio 6=(3-4)
Gasto Corriente	275,981,253.00	-	275,981,253.00	483,226,314.71	483,226,314.71	- 207,245,061.71
Gasto de Capital	156,457,401.00	-	156,457,401.00	201,064,169.94	201,064,169.94	- 44,606,768.94
Amortización de la Deuda y Disminución de Pasivos	18,759,948.00	-	18,759,948.00	- 4,149,346.56	- 4,149,346.56	22,909,294.56
Total del Gasto	451,198,602.00	-	451,198,602.00	680,141,138.09	680,141,138.09	- 228,942,536.09

C. RAUL CANTÚ DE LA CRUZ
PRESIDENTE MUNICIPAL



PRESIDENCIA MUNICIPAL
Salinas Victoria
Gobierno Municipal
ADMÓN 2021-2024

C.P. ELIAZAR TREVIÑO GUERRA
TESORERO MUNICIPAL



SECRETARÍA DE FINANZAS
Y TESORERÍA MUNICIPAL
ADMINISTRACIÓN
Salinas Victoria
Gobierno Municipal
ADMÓN 2021-2024

C. SERGIO ARTURO TORRES SEGOVIA
LIC. SERGIO ARTURO TORRES SEGOVIA
SÍNDICO MUNICIPAL PRIMERO



Salinas Victoria
Gobierno Municipal
ADMÓN 2021-2024



MUNICIPIO DE SALINAS VICTORIA, N.L.
Estado Analítico del Ejercicio del Presupuesto de Egresos
Clasificación Funcional (Finalidad y Función)
Del 01 de Enero al 31 de Diciembre de 2023



Salinas Victoria
Gobierno Municipal

Concepto	Egresos					
	Aprobado 1	Ampliaciones/ (Reducciones) 2	Egresos Modificado 3=(1+2)	Devengado 4	Pagado 5	Subejercicio 6=(3-4)
Gobierno	451,198,602.00	-	451,198,602.00	680,141,138.09	680,141,138.09	- 228,942,536.09
legislación	-	-	-	-	-	-
Justicia	-	-	-	-	-	-
Coordinación Política de Gobierno	451,198,602.00	-	451,198,602.00	680,141,138.09	680,141,138.09	- 228,942,536.09
Relaciones Exteriores	-	-	-	-	-	-
Asuntos Financieros y Hacendarios	-	-	-	-	-	-
Seguridad Nacional	-	-	-	-	-	-
Asuntos de orden Público y Seguridad Interior	-	-	-	-	-	-
Otros Servicios Generales	-	-	-	-	-	-
Desarrollo Social	-	-	-	-	-	-
Protección Ambiental	-	-	-	-	-	-
Vivienda y Servicios de la Comunidad	-	-	-	-	-	-
Salud	-	-	-	-	-	-
Recreación Cultura y otras Manifestaciones Sociales	-	-	-	-	-	-
Educación Protección Social	-	-	-	-	-	-
Otros Asuntos Sociales	-	-	-	-	-	-
Desarrollo Económico	-	-	-	-	-	-
Asuntos Económicos, Comerciales y Laborales en General	-	-	-	-	-	-
Agropecuaria, Silvicultura, Pesca y Caza	-	-	-	-	-	-
Combustibles y Energía	-	-	-	-	-	-
Minería, Manufacturas y Construcción	-	-	-	-	-	-
Transporte	-	-	-	-	-	-
Comunicaciones	-	-	-	-	-	-
Turismo	-	-	-	-	-	-
Ciencia, Tecnología e Innovación	-	-	-	-	-	-
Otras Industrias y otros Asuntos Económicos	-	-	-	-	-	-
Otras no Clasificadas en Funciones Anteriores	-	-	-	-	-	-
Transacciones de la Deuda Pública/Costo Financiero de la Deuda	-	-	-	-	-	-
Transferencias y Aportaciones entre Diferentes Niveles y Ordenes de Gobierno	-	-	-	-	-	-
Saneamiento del Sistema Financiero	-	-	-	-	-	-
Adeudos de Ejercicios Fiscales Anteriores	-	-	-	-	-	-
Total del Gasto	451,198,602.00	-	451,198,602.00	680,141,138.09	680,141,138.09	- 228,942,536.09

C. RAUL CANTU DE LA GARZA

PRESIDENTE MUNICIPAL



PRESIDENCIA MUNICIPAL
Salinas Victoria
Gobierno Municipal
ADMON 2021-2024

C.P. ELIAZAR TREVIÑO GUERRA

TESORERO MUNICIPAL



SECRETARÍA DE FINANZAS
Y TESORERÍA MUNICIPAL
ADMINISTRACIÓN
Salinas Victoria
Gobierno Municipal
ADMON 2021-2024

C. SERGIO ARTURO TORRES SEGOVIA

SINDICO MUNICIPAL

SINDICO PRIMERO

Salinas Victoria
Gobierno Municipal
ADMON 2021-2024



MUNICIPIO DE SALINAS VICTORIA, N.L.
Gasto por Categoría Programática
Del 01 de Enero al 31 de Diciembre de 2023



Salinas Victoria
Gobierno Municipal

Concepto	Egresos					
	Aprobado	Ampliaciones/ (Reducciones)	Egresos Modificado	Devengado	Pagado	Subejercicio
	1	2	3 = (1+2)	4	5	6 = (3 - 4)
Programas	-	-	-	-	-	-
Subsidios: Sector Social y Privado o Entidades Federativas y Municipios	-	-	-	-	-	-
Sujetos o Reglas de Operación	-	-	-	-	-	-
Otros Subsidios	-	-	-	-	-	-
Desempeño de las Funciones	451,198,602.00	-	451,198,602.00	680,141,138.09	680,141,138.09	- 228,942,536.09
Prestación de Servicios Públicos	451,198,602.00	-	451,198,602.00	680,141,138.09	680,141,138.09	- 228,942,536.09
Provisión de Bienes Públicos	-	-	-	-	-	-
Planeación, seguimiento y evaluación políticas públicas	-	-	-	-	-	-
Promoción y fomento	-	-	-	-	-	-
Regulación y supervisión	-	-	-	-	-	-
Funciones de las Fuerzas Armadas (Únicamente Gobierno Federal)	-	-	-	-	-	-
Específicos	-	-	-	-	-	-
Proyectos de Inversión	-	-	-	-	-	-
Administrativos y de Apoyo	-	-	-	-	-	-
Apoyo al proceso presupuestario y para mejorar la eficiencia Institucional	-	-	-	-	-	-
Apoyo a la función pública y al mejoramiento de la gestión	-	-	-	-	-	-
Operaciones ajenas	-	-	-	-	-	-
Compromisos	-	-	-	-	-	-
Obligaciones de cumplimiento de resolución Jurisdiccional	-	-	-	-	-	-
Desastres Naturales	-	-	-	-	-	-
Obligaciones	-	-	-	-	-	-
Pensiones y jubilaciones	-	-	-	-	-	-
Aportaciones a la seguridad social	-	-	-	-	-	-
Aportaciones a fondos de estabilización	-	-	-	-	-	-
Aportaciones a fondos de inversión y reestructura de pensiones	-	-	-	-	-	-
Programas de Gasto Federalizado (Gobierno Federal)	-	-	-	-	-	-
Gasto Federalizado	-	-	-	-	-	-
Participaciones a entidades federativas y municipios	-	-	-	-	-	-
Costo financiero, deuda o apoyo de deudores y ahorros de la banca	-	-	-	-	-	-
Adeudos de ejercicios fiscales anteriores	-	-	-	-	-	-
Total del Gasto	451,198,602.00	-	451,198,602.00	680,141,138.09	680,141,138.09	- 228,942,536.09

PRESIDENCIA MUNICIPAL
Salinas Victoria
Gobierno Municipal
ADMÓN 2021-2024

C. RAÚL CANTO DE LA GARZA

PRESIDENTE MUNICIPAL

SECRETARÍA DE FINANZAS
Y TESORERÍA MUNICIPAL
ADMINISTRACIÓN
Salinas Victoria
Gobierno Municipal
ADMÓN 2021-2024

C. SERGIO TREVIÑO GUERRA

SECRETARÍA DE FINANZAS

Y TESORERÍA MUNICIPAL

ADMINISTRACIÓN

SÍNDICO PRIMERO
Salinas Victoria
Gobierno Municipal
ADMÓN 2021-2024

C. SERGIO ANTONIO TORRES SEGOVIA

SÍNDICO MUNICIPAL



MUNICIPIO DE SALINAS VICTORIA, N.L.
Endeudamiento Neto
Del 01 de Enero al 31 de Diciembre de 2023



Salinas Victoria
Gobierno Municipal

Identificación del Crédito o Instrumento	Colocación	Amortización	Endeudamiento neto
	A	B	C=A-B
Créditos Bancarios			
Total de Créditos Bancarios	0	0	0
Otros Instrumentos de Deuda			
Total de otros Instrumentos de Deuda	0	0	0
TOTAL	0	0	0

C. RAÚL CANTÚ DE LA FUERZA

PRESIDENTE MUNICIPAL

PRESIDENCIA MUNICIPAL

Salinas Victoria

Gobierno Municipal

ADMÓN 2021-2024

C.P. ELIAZAR TREVIÑO GUERRA

TESORERO MUNICIPAL

SECRETARÍA DE FINANZAS
Y TESORERÍA MUNICIPAL

ADMINISTRACIÓN

Salinas Victoria


Gobierno Municipal

ADMÓN 2021-2024

C. SERGIO ALBERTO TORRES SEGOVIA

SÍNDICO MUNICIPAL
SÍNDICO PRIMERO

Salinas Victoria
Gobierno Municipal
ADMÓN 2021-2024



Salinas Victoria
Gobierno Municipal

Identificación del Crédito o Instrumento		Devengados	Pagados
Créditos Bancarios			
Total de Créditos Bancarios		0	0
Otros Instrumentos de Deuda			
Total de otros Instrumentos de Deuda		0	0
TOTAL		0	0


PRESIDENCIA MUNICIPAL

Salinas Victoria
Gobierno Municipal
PRESIDENTE MUNICIPAL MON 2021-2024

C.P. ELIAZAR SANCHEZ GUERRA

TESORERÍA MUNICIPAL
SECRETARÍA DE FINANZAS
Y TESORERÍA MUNICIPAL
ADMINISTRACIÓN
Salinas Victoria
Gobierno Municipal
ADMINISTRACIÓN 2021-2024

C. SERGIO ARTURO TORRES SANCHEZ
LIC. SERGIO ARTURO TORRES SANCHEZ
SINDICO PRIMERO
SINDICO MUNICIPAL
Salinas Victor
Gobierno Municipal
ADMON 2021-22



Salinas Victoria
Gobierno Municipal

MUNICIPIO DE SALINAS VICTORIA ,
NUEVO LEÓN
ADMINISTRACION 2021-2024

**LEY DE DISCIPLINA
FINANCIERA
(LDF)
CUARTO TRIMESTRE 2023**

MUNICIPIO DE SALINAS VICTORIA, N.L.

Estado de Situación Financiera Detallado - LDF

Del 01 de Enero al 31 de Diciembre de 2023 y del 01 de Enero al 31 de Diciembre de 2022



(PESOS)

Concepto (c)	31/12/2023	31/12/2022	Concepto (c)	31/12/2023	31/12/2022
ACTIVO			PASIVO		
Activo Circulante			Pasivo Circulante		
a. Efectivo y Equivalentes (a=a1+a2+a3+a4+a5+a6+a7)	104,158,787.84	132,358,161.67	a. Cuentas por Pagar a Corto Plazo (a=a1+a2+a3+a4+a5+a6+a7+a8+a9)	2,093,561.76	44,036,243.21
a1) Efectivo	36,144.19	36,165.31	a1) Servicios Personales por Pagar a Corto Plazo	61,660,711.12	-
a2) Bancos/Tesorería	75,454,912.92	101,435,511.47	a2) Proveedores por Pagar a Corto Plazo	14,474,635.87	492,395.66
a3) Bancos/Dependencias y Otros	-	-	a3) Contratistas por Obras Públicas por Pagar a Corto Plazo	56,226,825.68	41,773,490.26
a4) Inversiones Temporales (Hasta 3 meses)	-	-	a4) Participaciones y Aportaciones por Pagar a Corto Plazo	-	-
a5) Fondos con Afectación Específica	28,667,730.73	30,886,484.89	a5) Transferencias Otorgadas por Pagar a Corto Plazo	-	-
a6) Depósitos de Fondos de Terceros en Garantía y/o Administración	-	-	a6) Intereses, Comisiones y Otros Gastos de la Deuda Pública por Pagar a Corto Plazo	-	-
a7) Otros Efectivos y Equivalentes	-	-	a7) Retenciones y Contribuciones por Pagar a Corto Plazo	23,842,628.66	1,770,357.29
b. Derechos a Recibir Efectivo o Equivalentes (b=b1+b2+b3+b4+b5+b6+b7)	8,584,986.31	7,941,578.28	a8) Devoluciones de la Ley de Ingresos por Pagar a Corto Plazo	-	-
b1) Inversiones Financieras de Corto Plazo	-	-	a9) Otras Cuentas por Pagar a Corto Plazo	1,840,545.59	-
b2) Cuentas por Cobrar a Corto Plazo	-	-	b. Documentos por Pagar a Corto Plazo (b=b1+b2+b3)	-	-
b3) Deudores Diversos por Cobrar a Corto Plazo	8,564,986.31	7,941,578.28	b1) Documentos Comerciales por Pagar a Corto Plazo	-	-
b4) Ingresos por Recuperar a Corto Plazo	-	-	b2) Documentos con Contratistas por Obras Públicas por Pagar a Corto Plazo	-	-
b5) Deudores por Anticipos de la Tesorería a Corto Plazo	-	-	b3) Otros Documentos por Pagar a Corto Plazo	-	-
b6) Préstamos Otorgados a Corto Plazo	-	-	c. Porción a Corto Plazo de la Deuda Pública a Largo Plazo (c=c1+c2)	5,351,786.00	-
b7) Otros Derechos a Recibir Efectivo o Equivalentes a Corto Plazo	-	-	c1) Porción a Corto Plazo de la Deuda Pública	5,351,786.00	-
c. Derechos a Recibir Bienes o Servicios (c=c1+c2+c3+c4+c5)	13,800,000.00	-	c2) Porción a Corto Plazo de Arrendamiento Financiero	-	-
c1) Anticipo a Proveedores por Adquisición de Bienes y Prestación de Servicios a Corto Plazo	13,800,000.00	-	d. Títulos y Valores a Corto Plazo	-	-
c2) Anticipo a Proveedores por Adquisición de Bienes Inmuebles y Muebles a Corto Plazo	-	-	e. Pasivos Diferidos a Corto Plazo (e=e1+e2+e3)	-	-
c3) Anticipo a Proveedores por Adquisición de Bienes Intangibles a Corto Plazo	-	-	e1) Ingresos Cobrados por Adelantado a Corto Plazo	-	-
c4) Anticipo a Contratistas por Obras Públicas a Corto Plazo	-	-	e2) Intereses Cobrados por Adelantado a Corto Plazo	-	-
c5) Otros Derechos a Recibir Bienes o Servicios a Corto Plazo	-	-	e3) Otros Pasivos Diferidos a Corto Plazo	-	-
d. Inventarios (d=d1+d2+d3+d4+d5)	-	-	f. Fondos y Bienes de Terceros en Garantía y/o Administración a Corto Plazo (f=f1+f2+f3+f4+f5+f6)	-	-
d1) Inventario de Mercancías para Venta	-	-	f1) Fondos en Garantía a Corto Plazo	-	-
d2) Inventario de Mercancías Terminadas	-	-	f2) Fondos en Administración a Corto Plazo	-	-
d3) Inventario de Mercancías en Proceso de Elaboración	-	-	f3) Fondos Contingentes a Corto Plazo	-	-
d4) Inventario de Materias Primas, Materiales y Suministros para Producción	-	-	f4) Fondos de Fideicomisos, Mandatos y Contratos Análogos a Corto Plazo	-	-
d5) Bienes en Tránsito	-	-	f5) Otros Fondos de Terceros en Garantía y/o Administración a Corto Plazo	-	-
e. Almacenes	-	-	f6) Valores y Bienes en Garantía a Corto Plazo	-	-
f. Estimación por Pérdida o Deterioro de Activos Circulantes (f=f1+f2)	-	-	g. Provisiones a Corto Plazo (g=g1+g2+g3)	-	-
f1) Estimaciones para Cuentas Incobrables por Derechos a Recibir Efectivo o Equivalentes	-	-	g1) Provisión para Demandas y Juicios a Corto Plazo	-	-
f2) Estimación por Deterioro de Inventarios	-	-	g2) Provisión para Contingencias a Corto Plazo	-	-
g. Otros Activos Circulantes (g=g1+g2+g3+g4)	-	-	g3) Otras Provisiones a Corto Plazo	-	-
g1) Valores en Garantía	-	-	h. Otros Pasivos a Corto Plazo (h=h1+h2+h3)	-	-
g2) Bienes en Garantía (excluye depósitos de fondos)	-	-	h1) Ingresos por Clasificar	-	-
g3) Bienes Derivados de Embargos, Decomisos, Aseguramientos y Dación en Pago	-	-	h2) Recaudación por Participar	-	-
g4) Adquisición con Fondos de Terceros	-	-	h3) Otros Pasivos Circulantes	-	-

IA. Total de Activos Circulantes (IA = a + b + c + d + e + f + g)	126,523,774.15	140,299,739.95	IIA. Total de Pasivos Circulantes (IIA = a + b + c + d + e + f + g + h)	3,258,224.24	44,036,243.21
Activo No Circulante			Pasivo No Circulante		
a. Inversiones Financieras a Largo Plazo	-	-	a. Cuentas por Pagar a Largo Plazo	-	-
b. Derechos a Recibir Efectivo o Equivalentes a Largo Plazo	-	-	b. Documentos por Pagar a Largo Plazo	-	-
c. Bienes Inmuebles, Infraestructura y Construcciones en Proceso	482,530,217.01	307,944,993.27	c. Deuda Pública a Largo Plazo	26,632,291.00	26,632,291.00
d. Bienes Muebles	110,346,460.01	83,342,491.25	d. Pasivos Diferidos a Largo Plazo	-	-
e. Activos Intangibles	-	-	e. Fondos y Bienes de Terceros en Garantía y/o en Administración a Largo Plazo	-	-
f. Depreciación, Deterioro y Amortización Acumulada de Bienes	-	-	f. Provisiones a Largo Plazo	-	-
g. Activos Diferidos	-	-	IIIB. Total de Pasivos No Circulantes (IIIB = a + b + c + d + e + f)	26,632,291.00	26,632,291.00
h. Estimación por Pérdida o Deterioro de Activos no Circulantes	-	-	II. Total del Pasivo (II = IIA + IIIB)	23,374,066.76	70,668,534.21
i. Otros Activos no Circulantes	-	-			
IB. Total de Activos No Circulantes (IB = a + b + c + d + e + f + g + h + i)	592,876,677.02	391,287,484.52	HACIENDA PÚBLICA/PATRIMONIO		
I. Total del Activo (I = IA + IB)	719,400,451.17	531,587,224.47	IIIA. Hacienda Pública/Patrimonio Contribuido (IIIA = a + b + c)	-	-
			a. Aportaciones	-	-
			b. Donaciones de Capital	-	-
			c. Actualización de la Hacienda Pública/Patrimonio	-	-
			IIIB. Hacienda Pública/Patrimonio Generado (IIIB = a + b + c + d + e)	696,026,384.41	460,918,690.26
			a. Resultados del Ejercicio (Ahorro/ Desahorro)	235,107,694.15	187,555,419.10
			b. Resultados de Ejercicios Anteriores	446,264,221.59	258,708,802.49
			c. Revalúo	-	-
			d. Reservas	-	-
			e. Rectificaciones de Resultados de Ejercicios Anteriores	14,654,468.67	14,654,468.67
			IIIC. Exceso o Insuficiencia en la Actualización de la Hacienda Pública/Patrimonio (IIIC=a+b)	-	-
			a. Resultado por Posición Monetaria		
			b. Resultado por Tenencia de Activos no Monetarios		
			III. Total Hacienda Pública/Patrimonio (III = IIIA + IIIB + IIIC)	696,026,384.41	460,918,690.26
			IV. Total del Pasivo y Hacienda Pública/Patrimonio (IV = II + III)	719,400,451.17	531,587,224.47


C. RAÚL CANTÚ DE LA HANZA
PRESIDENTE MUNICIPAL


C.P. ELIAZABETH GUERRA
TESORERO MUNICIPAL


LIC. SERGIO ARTURO TORRES SEGOVIA
SÍNDICO PRIMERO
Salinas Victoria
Gobierno Municipal
ADMÓN 2021-2024

PRESIDENCIA MUNICIPAL
Salinas Victoria
Gobierno Municipal
ADMÓN 2021-2024

SECRETARÍA DE FINANZAS
Y TESORERÍA MUNICIPAL
ADMINISTRACIÓN
Salinas Victoria
Gobierno Municipal
ADMÓN 2021-2024



MUNICIPIO DE SALINAS VICTORIA, N.L.
Estado Analítico de la Deuda y Otros Pasivos-LDF
Del 01 de Enero al 31 de Diciembre de 2023 y del 01 de Enero al 31 de Diciembre de 2022
(Pesos)



Salinas Victoria
Gobierno Municipal

Denominación de las Deudas	Saldo al 31 de Diciembre 2022	Disposiciones del Período (e)	Amortizaciones del Período (f)	Revaluaciones, Reclasificaciones y otros Ajustes (g)	Saldo Final del Período (h) H=d+e+f+g	Pago de Intereses del Período (i)	Pago de Comisiones y demás costos asociados durante
1. Deuda Pública (1=A+B)	26,632,291.00	-	5,351,786.00	-	21,280,505.00	1,202,439.44	-
A. Corto Plazo (A=a1+a2+a3)	-	-	5,351,786.00	-	5,351,786.00	1,202,439.44	-
Deuda Interna							
a1) Instituciones de Crédito	-	-	5,351,786.00	-	5,351,786.00	1,202,439.44	-
a2) Títulos y Valores:	-	-	-	-	-	-	-
a3) Arrendamientos Financieros	-	-	-	-	-	-	-
B. Largo Plazo (B=b1+b2+b3)	26,632,291.00	-	-	-	26,632,291.00	-	-
b1) Instituciones de Crédito	26,632,291.00	-	-	-	26,632,291.00	-	-
b2) Títulos y Valores:	-	-	-	-	-	-	-
b3) Arrendamientos Financieros	-	-	-	-	-	-	-
2. Otros Pasivos:	44,036,243.21	895,432,574.57	937,375,256.02	-	2,093,561.76	-	-
3. Total Deuda y Otros Pasivos (3=1+2)	44,036,243.21	895,432,574.57	942,727,042.02	-	23,374,066.76	1,202,439.44	-
4.- Deuda Contingente 1 (informativo)	-	-	-	-	-	-	-
A. Deuda Contingente 1	-	-	-	-	-	-	-
B. Deuda Contingente 1	-	-	-	-	-	-	-
C. Deuda Contingente XXX	-	-	-	-	-	-	-
5.- Valor de Instrumentos Bono cupon Cero 2 (informativo)	-	-	-	-	-	-	-
A. Instrumento Bono Cupon Cero 1	-	-	-	-	-	-	-
B. Instrumento Bono Cupon Cero 2	-	-	-	-	-	-	-
C. Instrumento Bono Cupon Cero XX	-	-	-	-	-	-	-
	70,668,534.21	895,432,574.57	942,727,042.02	-	23,374,066.76	1,202,439.44	-

1 Se refiere acualquier financiamiento sin fuente o garantía de pago definida, que sea asumida de manera solidaria o subsidiaria por las entidades Federativas con sus Municipios, organismos descentralizados y empresas en participación estatal mayoritaria y fideicomisos, locales o municipales, y por los Municipios con sus respectivos organismos descentralizados y empresas de participación municipal mayoritaria

2 Se refiera al valor del Bono Cupon Cero que respalda el pago de los Créditos asociados al mismo

Obligaciones a Corto Plazo (k)	Monto Contratado (l)	Plazo Pactado (m)	Tasa de Interes (n)	Comisiones y Costos Relacionados (o)	Tasa Efectiva (p)
6. Obligaciones a Corto Plazo (informativo)					
Destinado a la ampliación del Palacio Municipal	50,000,000.00	240 meses	10.615%		
Destinado a la ampliación del Palacio Municipal	10,133,400.00	237 meses	9.586%		

PRESIDENCIA MUNICIPAL
C. RAÚL SANTÚ DE LA GARZA
PRESIDENTE MUNICIPAL
Salinas Victoria
Gobierno Municipal
ADMON 2021-2024

SECRETARÍA DE FINANZAS Y TESORERÍA MUNICIPAL
C.P. ELIAZAR TREVINO GUERRA
ADMINISTRACIÓN
Salinas Victoria
Gobierno Municipal
ADMON 2021-2024

SÍNDICO MUNICIPAL
C. SERGIO ARTURO TORRES SEGOVIA
SÍNDICO PRIMERO
Salinas Victoria
Gobierno Municipal
ADMON 2021-2024



MUNICIPIO DE SALINAS VICTORIA, N.L.
Informe Analítico de Obligaciones Diferentes de Financiamiento-LDF
Del 01 de Enero al 31 de Diciembre de 2023 y del 01 de Enero al 31 de Diciembre de 2022
(Pesos)



Salinas Victoria
Gobierno Municipal

Denominación de las Obligaciones Diferentes de Financiamiento (c)	Fecha del Contrato (d)	Fecha de Inicio de operación del proyecto (e)	Fecha de vencimiento (f)	Monto de la Inversión pactado (g)	Plazo Pactado (h)	Monto promedio mensual del pago de la contraprestación (i)	Monto promedio mensual del pago de la contraprestación correspondiente al pago de inversión (j)	Monto pagado de la inversión al 30 de septiembre de 2023 (k)	Monto pagado de la inversión actualizado al 30 de septiembre de 2023 (l)	Saldio pendiente por pagar de la inversión al 30 de septiembre de 2023 (m=g-l)
A. Asociaciones Público privadas										
(APP's) A=a+b+c+d)	0	0	0	0	0	0	0	0	0	0
a) APP1	0	0	0	0	0	0	0	0	0	0
b) APP2	0								0	0
c) APP3	0								0	0
d)APP XX	0								0	0
B. Otros Instrumentos (B=a+b+c+d)	0								0	0
a) Otro Instrumento 1	0	0	0	0	0	0	0	0	0	0
b) Otro Instrumento 2	0	0	0	0	0	0	0	0	0	0
c) Otro Instrumento 3	0	0	0	0	0	0	0	0	0	0
d) Otro Instrumento XX	0	0	0	0	0	0	0	0	0	0
C. Total de Obligaciones Diferentes de Financiamiento (C=A+B)	0	0	0	0	0	0	0	0	0	0

C. RAÚL CAMBÚ DE LA GARZA

PRESIDENTE MUNICIPAL

PRESIDENCIA MUNICIPAL
Salinas Victoria
Gobierno Municipal
ADMÓN 2021-2024

C.P. ELIAZAR TREMERO GUERRA

TESORERO MUNICIPAL

SECRETARÍA DE FINANZAS
Y TESORERÍA MUNICIPAL
ADMINISTRACIÓN
Salinas Victoria
Gobierno Municipal
ADMÓN 2021-2024

C. SERGIO ARTURO TORRES SEGOVIA

LC. SERGIO ARTURO TORRES SEGOVIA
SÍNDICO MUNICIPAL

Salinas Victoria
Gobierno Municipal
ADMÓN 2021-2024



MUNICIPIO DE SALINAS VICTORIA, N.L.
Balance presupuestario LDF-LDF
Del 01 de Enero al 31 de Diciembre de 2023



Salinas Victoria
Gobierno Municipal

Concepto (c)	Estimado/ Aprobado	Devengado	Recaudado/Pagado
A. Ingresos Totales (A=A1+A2+A3)	451,198,602.00	686,657,246.25	686,657,246.25
A1. Ingresos de libre Disposición	353,833,540.00	576,427,152.81	576,427,152.81
A2. Transferencias Federales Etiquetadas	97,365,062.00	110,230,093.44	110,230,093.44
A3. Financiamiento Neto	-	-	-
B. Egresos presupuestarios (B=B1+B2)	451,198,602.00	474,601,693.77	474,601,693.77
B1 Gasto no Etiquetado (sin incluir Amortización de la Deuda Pública)	353,833,540.00	353,833,540.00	353,833,540.00
B2. Gasto Etiquetado (sin Incluir la Deuda Pública)	97,365,062.00	120,668,153.77	120,668,153.77
C. Remanente del Ejercicio Anterior (C=C1+C2)	-	5,812,667.55	5,812,667.55
C1. Remanente de Ingresos de Libre Disposición aplicados al periodo	-	3,211,152.43	3,211,152.43
C2. Remanente de Transferencias Federales Etiquetadas Aplicadas en el periodo	-	2,601,515.12	2,601,515.12
I. Balance Presupuestario (I=A-B+C)	-	217,968,220.03	217,968,220.03
II. Balance Presupuestario sin Financiamiento Neto (II=I-A3)	-	217,968,220.03	217,968,220.03
III. Balance Presupuestario sin Financiamiento Neto y sin Remanentes del Ejercicio Anterior (III=II-C)	-	212,155,552.48	212,155,552.48

Concepto	Aprobado	Devengado	Pagado
E. Intereses, Comisiones y Gastos de la Deuda (E=E1+E2)	-	1,202,439.44	1,202,439.44
E1. Intereses, Comisiones y Gastos de la Deuda con Gasto No Etiquetado	-	1,202,439.44	1,202,439.44
E2. Intereses, Comisiones y Gastos de la Deuda con Gasto Etiquetado	-	-	-
IV. Balance primario (IV=III+E)	-	213,357,991.92	213,357,991.92

Concepto	Estimado /Aprobado	Devengado	Recaudado/Pagado
F. Financiamiento (F=F1+F2)	-	-	-
F1. Financiamiento con Fuente de Pago de Ingresos libre Disposición	-	-	-
F2. Financiamiento con Fuente de Pago de Transferencias Federales Etiquetadas	-	-	-
G. Amortización de la Deuda (G=G1+G2)	-	5,351,786.00	5,351,786.00
G1. Amortización de la Deuda Pública con Gasto no Etiquetado	-	5,351,786.00	5,351,786.00
G2. Amortización de la Deuda Pública con Gasto Etiquetado	-	-	-
A3. Financiamiento Neto (A3=F-G)	-	5,351,786.00	5,351,786.00

Concepto	Estimado /Aprobado	Devengado	Recaudado/Pagado
A1. Ingresos de Libre Disposición	353,833,540.00	576,427,152.81	576,427,152.81
A3.1 Financiamiento Neto con Fuente de Pago de Ingresos de Libre Disposición (A3.1=F1-G1)	-	-	-
F1. Financiamiento con Fuente de Pago de Ingresos de Libre Disposición	-	-	-
G1. Amortización de la Deuda Pública con Gasto no Etiquetado	-	-	-
B1. Gasto No Etiquetado (sin incluir Amortización de la Deuda Pública)	353,833,540.00	353,833,540.00	353,833,540.00
C1. Remanentes de Ingresos de la Libre Disposición aplicados en el periodo	-	3,211,152.43	3,211,152.43
V. Balance Presupuestario de Recursos Disponibles (V=A1+A3.1 -B1+C1)	-	225,804,765.24	225,804,765.24
VI. Balance Presupuestario de Recursos Disponibles sin financiamiento (V=A1+A3.1 -B1+C1)	-	225,804,765.24	225,804,765.24

Concepto	Estimado /Aprobado	Devengado	Recaudado/Pagado
A2. Transferencias Federales Etiquetadas	97,365,062.00	110,230,093.44	110,230,093.44
A3.2 Financiamiento Neto con fuente de Pago de Transferencias Federales Etiquetadas (A3.2= F2-G2)	-	-	-
F2. Financiamiento con fuente de Pago de Transferencias Federales Etiquetadas	-	-	-
G2. Amortización de la Deuda pública con Gasto Etiquetado	-	-	-
B2. Gasto Etiquetado (sin incluir Amortización de la Deuda Pública)	97,365,062.00	120,668,153.77	120,668,153.77
C2. Remanentes de Transferencias Federales Etiquetadas aplicadas en el periodo	-	2,601,515.12	2,601,515.12
VII. Balance Presupuestario Recursos Etiquetados (VII=A2+A3.2-B2+C2)	-	7,836,545.21	7,836,545.21
VIII. Balance Presupuestario de recursos Etiquetados sin Financiamiento neto (VIII=VII+A3.2)	-	7,836,545.21	7,836,545.21

R. CANTÚ DE LA GARZA
PRESIDENTE MUNICIPAL

C.P. ELIAZAR GUERRA
TESORERO MUNICIPAL

C. SERGIO ARTURO TORRES SEGOVIA
LIC. SERGIO ARTURO TORRES SEGOVIA
SÍNDICO PRIMERO

PRESIDENCIA MUNICIPAL
Salinas Victoria
Gobierno Municipal
ADMN 2021-2024

SECRETARÍA DE FINANZAS
Y TESORERÍA MUNICIPAL
ADMINISTRACIÓN
Salinas Victoria
Gobierno Municipal
ADMN 2021-2024

Salinas Victoria
Gobierno Municipal
ON 2021-2024



MUNICIPIO DE SALINAS VICTORIA, N.L.
Estado de Ingresos Detallado
Del 01 de Enero al 31 de Diciembre de 2023
(Pesos)



Salinas Victoria
Gobierno Municipal

Concepto (c)	Ingreso					
	Estimado (d)	Ampliaciones y Reducciones	Modificado	Devengado	Recaudado	Diferencia (e)
Ingresos de Libre Disposición						
A. Impuestos	155,156,748.00	-	155,156,748.00	220,129,095.47	220,129,095.47	- 64,972,347.47
B. Cuotas y Aportaciones de Seguridad Social	-	-	-	-	-	-
C. Contribuciones de Mejoras	-	-	-	-	-	-
D. Derechos	33,482,511.00	-	33,482,511.00	82,744,159.24	82,744,159.24	- 49,261,648.24
E. Productos	372,508.00	-	372,508.00	-	-	372,508.00
F. Aprovechamientos	6,737,262.00	-	6,737,262.00	781,911.00	781,911.00	5,955,351.00
G. Ingresos por Ventas de Bienes y Servicios	-	-	-	-	-	-
H. Participaciones y Aportaciones (H=h1+h2+h3+h4+h5+h6+h7+h8+h9+h10+h11)	95,098,086.00	-	95,098,086.00	147,578,378.50	147,578,378.50	- 52,480,292.50
h1) Fondo general de participaciones	53,157,418.00	-	53,157,418.00	108,137,180.52	108,137,180.52	- 54,979,762.52
h2) Fondo de Fomento municipal	16,318,882.00	-	16,318,882.00	22,414,159.50	22,414,159.50	- 6,095,277.50
h3) Fondo de Fiscalización Recaudación	3,894,606.00	-	3,894,606.00	3,581,520.80	3,581,520.80	313,085.20
h4) Fondo de Compensación	-	-	-	-	-	-
h5) Fondo de Extracción de Hidrocarburos	-	-	-	-	-	-
h6) Impuesto Especial sobre Producción y Servicios	2,154,684.00	-	2,154,684.00	3,115,407.73	3,115,407.73	- 960,723.73
h7) 0.136% de la recaudación Federal participable	-	-	-	-	-	-
h8) 3.17% Sobre extracción de petróleo	-	-	-	-	-	-
h9) Gasolina y Diésel	2,838,430.00	-	2,838,430.00	3,085,771.95	3,085,771.95	- 247,341.95
h10) Fondo de Impuesto sobre la Renta	16,734,066.00	-	16,734,066.00	7,244,338.00	7,244,338.00	9,489,728.00
h11) Fondo de Estabilización de los Ingresos de las Entidades Federativas	-	-	-	-	-	-
I. Incentivos derivados de la Colaboración Fiscal (I=i1+i2+i3+i4+i5)	3,274,132.00	-	3,274,132.00	4,237,583.29	4,237,583.29	- 963,451.29
i1) Tenencia o Uso de Vehículos	13,726.00	-	13,726.00	-	-	13,726.00
i2) Fondo de Compensación ISAN	-	-	-	-	-	-
i3) Impuesto Sobre Automóviles Nuevos	2,942,874.00	-	2,942,874.00	3,792,905.92	3,792,905.92	- 850,031.92
i4) Fondo de Compensación de Repecos-Intermedios	-	-	-	-	-	-
i5) Otros Incentivos Económicos	317,532.00	-	317,532.00	444,677.37	444,677.37	- 127,145.37
J. Transferencias	-	-	-	-	-	-
K. Convenios	-	-	-	-	-	-
k1) Otros Convenios y Subsidios	-	-	-	-	-	-
L. Otros Ingresos de libre Disposición (L=l1+l2)	59,712,293.00	-	59,712,293.00	153,835,227.36	153,835,227.36	- 94,122,934.36
l1) Participaciones en Ingresos locales	-	-	-	-	-	-
l2) Otros Ingresos de Libre Disposición	59,712,293.00	-	59,712,293.00	153,835,227.36	153,835,227.36	- 94,122,934.36
L. Total de Ingresos de Libre Disposición (L=A+B+C+D+E+F+G+H+I+J+K)	353,833,540.00	-	353,833,540.00	609,306,354.86	609,306,354.86	- 255,472,814.86
Ingresos Excedentes de Ingresos de Libre Disposición						
Transferencias Federales Etiquetadas						
A. Aportaciones (A=a1+a2+a3+a4+a5+a6+a7+a8)	97,365,062.00	-	97,365,062.00	110,230,093.44	110,230,093.44	- 12,865,031.44
a1) Fondo de Aportaciones para la Nomina Educativa y Gasto Operativo	-	-	-	-	-	-
a2) Fondo de Aportaciones para los Servicios de Salud	-	-	-	-	-	-
a3) Fondo de Aportaciones para la Infraestructura Social	20,924,892.00	-	20,924,892.00	29,118,012.80	29,118,012.80	- 8,193,120.80
a4) Fondo de Aportaciones para el Fortalecimiento de los Municipios y de las Demarcaciones Territoriales del Distrito Federal	76,440,170.00	-	76,440,170.00	81,112,080.64	81,112,080.64	- 4,671,910.64
a5) Fondo de Aportaciones Múltiples	-	-	-	-	-	-
a6) Fondo de Aportaciones para la Educación tecnológica y de Adultos	-	-	-	-	-	-
a7) Fondo de Aportaciones para la Seguridad Pública de los Estados y el D.F.	-	-	-	-	-	-
a8) Fondo de Aportaciones para el Fortalecimiento de las Entidades Federativas	-	-	-	-	-	-
B. Convenios (B=b1+b2+b3+b4)	-	-	-	-	-	-
b1) Convenios de protección Social en Salud	-	-	-	-	-	-
b2) Convenios de Descentralización	-	-	-	-	-	-
b3) Convenios de Reasignación	-	-	-	-	-	-
b4) Otros Convenios y Subsidios	-	-	-	-	-	-
C. Fondos Distintos de Aportaciones (C=c1+c2)	-	-	-	-	-	-
c1) Fondo para Entidades Federativas y Municipios Productores de Hidrocarburos	-	-	-	-	-	-
c2) Fondo Minero	-	-	-	-	-	-
D. Transferencia, Susidios y Subvenciones, Pensiones y Jubilaciones	-	-	-	-	-	-
E. Otras Transferencias Federales Etiquetadas	-	-	-	-	-	-
II. Total de Transferencias Federales Etiquetadas (II=A+B+C+D+E)	97,365,062.00	-	97,365,062.00	110,230,093.44	110,230,093.44	- 12,865,031.44
III Ingresos Derivados de Financiamientos (III=A)						
A. Ingresos Derivados de Financiamientos	-	-	-	-	-	-
IV. Total de Ingresos (IV=I+II+III)	451,198,602.00	-	451,198,602.00	719,536,448.30	719,536,448.30	- 268,337,846.30
Datos Informativos						
1. Ingresos Derivados de Financiamientos con Fuente de pago de Ingresos de Libre Disposición	-	-	-	-	-	-
2. Ingresos derivados de financiamientos con fuente de pago de Transferencias Federales Etiquetadas	-	-	-	-	-	-
3. Ingresos Derivados de Financiamientos (3=1+2)	-	-	-	-	-	-

C. RAUL CANTÚ DE LA ARZA
PRESIDENTE MUNICIPAL

SECRETARÍA DE FINANZAS
Y TESORERÍA MUNICIPAL
ADMINISTRACIÓN
Salinas Victoria
Gobierno Municipal
ADMÓN 2021-2024

C. SERGIO TORRES SEGOVIA
SÍNDICO PRIMERO
Salinas Victoria
Gobierno Municipal
ADMÓN 2021-2024



MUNICIPIO DE SALINAS VICTORIA, N.L.
Estado Analítico del Ejercicio del presupuesto de Egresos Detallado - LDF
Clasificación por objeto del Gasto (capítulo y Concepto)
(pesos)



Del 01 de Enero al 31 de Diciembre de 2023

Concepto	Egresos						
	Aprobado (d)	Ampliaciones/ (Reducciones)	Egresos Modificado	Dévigado	Pagado	Subejercicio (e)	
I. Gasto No Etiquetado (I= A+B+C+D+E+F+G+H+I)	367,698,802.00	-	367,698,802.00	680,141,138.09	680,141,138.09	- 312,442,536.09	
A. Servicios Personales (A=a1+a2+a3+a4+a5+a6+a7)	96,260,119.00	-	96,260,119.00	193,510,125.86	193,510,125.86	- 97,250,006.86	
a1) Remuneraciones al personal de Carácter Permanente	63,297,167.00	-	63,297,167.00	121,265,514.00	121,265,514.00	- 57,968,347.00	
a2) Remuneraciones al personal de Carácter Transitorio	10,889,739.00	-	10,889,739.00	22,501,822.31	22,501,822.31	- 11,612,083.31	
a3) Remuneraciones Adicionales y Especiales	17,393,900.00	-	17,393,900.00	44,616,867.84	44,616,867.84	- 27,222,967.84	
a4) Seguridad Social	2,292,300.00	-	2,292,300.00	4,095,184.42	4,095,184.42	- 1,802,884.42	
a5) Otras prestaciones Sociales y Económicas	2,387,013.00	-	2,387,013.00	1,030,737.29	1,030,737.29	- 1,356,275.71	
a6) Previsiones	-	-	-	-	-	-	
a7) Pago de Estímulos al Servidor Público	-	-	-	-	-	-	
B. Materiales y Suministros (B=b1+b2+b3+b4+b5+b6+b7+b8+b9)	31,095,380.00	-	31,095,380.00	81,192,973.77	81,192,973.77	- 50,097,593.77	
b1) Materiales de Administración, Emisión de Documentos y Artículos	1,688,329.00	-	1,688,329.00	21,804,419.66	21,804,419.66	- 20,116,090.66	
Alimentos y Utensilios	606,142.00	-	606,142.00	5,215,848.35	5,215,848.35	- 4,609,706.35	
b3) Materias Primas y materiales de Producción y Comercialización	-	-	-	-	-	-	
b4) Materiales y Artículos de Construcción y de Reparación	843,159.00	-	843,159.00	13,802,271.36	13,802,271.36	- 12,959,112.36	
b5) Productos Químicos, Farmacéuticos y de Laboratorio	763,011.00	-	763,011.00	1,034,751.74	1,034,751.74	- 271,740.74	
b6) Combustibles, Lubrificantes y Aditivos	23,323,540.00	-	23,323,540.00	25,934,994.90	25,934,994.90	- 2,611,454.90	
b7) Vestuario, Blancos, Prendas de Producción y Artículos Deportivo	168,188.00	-	168,188.00	8,485,939.39	8,485,939.39	- 8,317,751.39	
b8) Materiales y Suministros para Seguridad	-	-	-	-	-	-	
b9) Herramientas, Refacciones y Accesorios Menores	3,703,011.00	-	3,703,011.00	4,914,748.17	4,914,748.17	- 1,211,737.17	
C. Servicios Generales (C=c1+c2+c3+c4+c5+c6+c7+c8+c9)	75,914,260.00	-	75,914,260.00	161,406,416.79	161,406,416.79	- 85,492,156.79	
c1) Servicios Básicos	48,264,482.00	-	48,264,482.00	13,449,459.45	13,449,459.45	- 34,815,022.55	
c2) Servicios de Arrendamiento	1,591,488.00	-	1,591,488.00	20,143,827.24	20,143,827.24	- 18,552,339.24	
c3) Servicios Profesionales, Científicos, Técnicos y Otros Servicios	28,603.00	-	28,603.00	3,024,942.67	3,024,942.67	- 2,996,339.67	
c4) Servicios Financieros, Bancarios y Comerciales	143,662.00	-	143,662.00	2,186,069.80	2,186,069.80	- 2,042,407.80	
c5) Servicios de Instalación,, Reparación, Mantenimiento y Conserva	6,218,630.00	-	6,218,630.00	50,984,624.85	50,984,624.85	- 44,765,994.85	
c6) Servicios de Comunicación Social y Publicidad	436,908.00	-	436,908.00	2,268,384.73	2,268,384.73	- 1,831,476.73	
c7) Servicio de Traslado y Viáticos	103,419.00	-	103,419.00	628,264.79	628,264.79	- 524,845.79	
c8) Servicios Oficiales	15,819,366.00	-	15,819,366.00	65,542,881.64	65,542,881.64	- 49,723,515.64	
c9) Otros Servicios Generales	3,307,702.00	-	3,307,702.00	3,177,961.62	3,177,961.62	- 129,740.36	
D. Transferencias, Asignaciones, Subsidios y Otras Ayudas	15,711,494.00	-	15,711,494.00	47,116,798.29	47,116,798.29	- 31,405,304.29	
(D=d1+d2+d3+d4+d5+d6+d7+d8+d9)						-	
d1) Transferencias Internas y Asignaciones al Sector Público	-	-	-	-	-	-	
d2) Transferencias al Resto del Sector Público	-	-	-	-	-	-	
d3) Subsidios y Subvenciones	-	-	-	-	-	-	
d4) Ayudas Sociales	15,711,494.00	-	15,711,494.00	31,057,448.08	31,057,448.08	- 15,345,954.08	
d5) Pensiones y Jubilaciones	-	-	-	16,059,350.21	16,059,350.21	- 16,059,350.21	
d6) Transferencias a Fideicomisos, Mandatos y Análogos	-	-	-	-	-	-	
d7) Transferencias a la Seguridad Social	-	-	-	-	-	-	
d8) Donativos	-	-	-	-	-	-	
d9) Transferencias al Exterior	-	-	-	-	-	-	
E. Bienes Muebles, Inmuebles e Intangibles	17,675,956.00	-	17,675,956.00	33,903,968.76	33,903,968.76	- 16,328,012.76	
(E=e1+e2+e3+e4+e5+e6+e7+e8+e9)							
e1) Mobiliario y Equipo de Administración	450,584.00	-	450,584.00	6,241,271.24	6,241,271.24	- 5,790,687.24	
e2) Mobiliario y Equipo Educativo y Recreativo	-	-	-	875,092.83	875,092.83	- 875,092.83	
e3) Equipo e Instrumental Médico y de Laboratorio	-	-	-	2,555,763.83	2,555,763.83	- 2,555,763.83	
e4) Vehículos y Equipo de Transporte	16,861,399.00	-	16,861,399.00	12,932,585.52	12,932,585.52	- 3,928,813.48	
e5) Equipo de Defensa y Seguridad	-	-	-	7,411,410.66	7,411,410.66	- 7,411,410.66	
e6) Maquinaria, Otros Equipos y Herramientas	263,973.00	-	263,973.00	3,887,844.68	3,887,844.68	- 3,623,871.68	
e7) Activos Biológicos	-	-	-	-	-	-	
e8) Bienes Inmuebles	-	-	-	-	-	-	
e9) Activos Intangibles	-	-	-	-	-	-	
F. Inversión Pública (F=f1+f2+f3)	112,381,445.00	-	112,381,445.00	167,160,201.18	167,160,201.18	- 54,778,756.18	
f1) Obra Pública en Bienes de Dominio Público	52,657,086.00	-	52,657,086.00	66,395,201.26	66,395,201.26	- 13,738,115.26	

f2) Obra Publica en Bienes Propios	59,724,359.00	-	59,724,359.00	100,764,999.92	100,764,999.92	-	41,040,640.92
f3) Proyectos Productivos y Acciones de Fomento	-	-	-	-	-	-	-
G. Inversiones Financieras y Otras Provisiones (G=g1+g2+g3+g4)	-	-	-	-	-	-	-
g1) Inversiones para el Fomento de Actividades Productivas	-	-	-	-	-	-	-
g2) Acciones y Participaciones de Capital	-	-	-	-	-	-	-
g3) Compra de Títulos y Valores	-	-	-	-	-	-	-
g4) Concesión de Préstamos	-	-	-	-	-	-	-
g5) Inversiones en Fideicomiso y Mandatos	-	-	-	-	-	-	-
g6) Otras Inversiones Financieras	-	-	-	-	-	-	-
g7) Provisiones para Contingencias y otras Erogaciones Especiales	-	-	-	-	-	-	-
H. Participaciones y Aportaciones (H=h1+h2+h3)	-	-	-	-	-	-	-
h1) Participaciones	-	-	-	-	-	-	-
h2) Aportaciones	-	-	-	-	-	-	-
h3) Convenios	-	-	-	-	-	-	-
I. Deuda Pública	18,759,948.00	-	18,759,948.00	4,149,346.56	4,149,346.56	-	22,909,294.56
i1) Amortización de la Deuda Pública	18,759,948.00	-	18,759,948.00	5,351,786.00	5,351,786.00	-	24,111,734.00
i2) Intereses de la Deuda Pública	-	-	-	1,202,439.44	1,202,439.44	-	1,202,439.44
i3) Comisión de la Deuda Pública	-	-	-	-	-	-	-
i4) Gastos de la deuda Pública	-	-	-	-	-	-	-
i5) Costo por Coberturas	-	-	-	-	-	-	-
i6) Apoyos Financieros	-	-	-	-	-	-	-
i7) adeudos de Ejercicios Fiscales Anteriores (Adefas)	-	-	-	-	-	-	-
I. Gasto Etiquetado (I= A+B+C+D+E+F+G+H+I)	83,500,000.00	-	83,500,000.00	-	-	-	83,500,000.00
A. Servicios Personales (A=a1+a2+a3+a4+a5+a6+a7)	57,000,000.00	-	57,000,000.00	-	-	-	57,000,000.00
a1) Remuneraciones al personal de Carácter Permanente	30,000,000.00	-	30,000,000.00	-	-	-	30,000,000.00
a2) Remuneraciones al personal de Carácter Transitorio	20,000,000.00	-	20,000,000.00	-	-	-	20,000,000.00
a3) Remuneraciones Adicionales y Especiales	7,000,000.00	-	7,000,000.00	-	-	-	7,000,000.00
a4) Seguridad Social	-	-	-	-	-	-	-
a5) Otras prestaciones Sociales y Económicas	-	-	-	-	-	-	-
a6) Previsiones	-	-	-	-	-	-	-
a7) Pago de Estímulos al Servidor Público	-	-	-	-	-	-	-
B. Materiales y Suministros (B=b1+b2+b3+b4+b5+b6+b7+b8+b9)	-	-	-	-	-	-	-
b1) Materiales de Administración, Emisión de Documentos y Artículos	-	-	-	-	-	-	-
b2) Alimentos y Utensilios	-	-	-	-	-	-	-
b3) Materias Primas y materiales de Producción y Comercialización	-	-	-	-	-	-	-
b4) Materiales y Artículos de Construcción y de Reparación	-	-	-	-	-	-	-
b5) Productos Químicos, Farmacéuticos y de Laboratorio	-	-	-	-	-	-	-
b6) Combustibles, Lubrificantes y Aditivos	-	-	-	-	-	-	-
b7) Vestuario, Blancos, Prendas de Producción y Artículos Deportivos	-	-	-	-	-	-	-
b8) Materiales y Suministros para Seguridad	-	-	-	-	-	-	-
b9) Herramientas, Refacciones y Accesorios Menores	-	-	-	-	-	-	-
C. Servicios Generales (C=c1+c2+c3+c4+c5+c6+c7+c8+c9)	-	-	-	-	-	-	-
c1) Servicios Básicos	-	-	-	-	-	-	-
c2) Servicios de Arrendamiento	-	-	-	-	-	-	-
c3) Servicios Profesionales, Científicos, Técnicos y Otros Servicios	-	-	-	-	-	-	-
c4) Servicios Financieros, Bancarios y Comerciales	-	-	-	-	-	-	-
c5) Servicios de Instalación, Reparación, Mantenimiento y Conservación	-	-	-	-	-	-	-
c6) Servicios de Comunicación Social y Publicidad	-	-	-	-	-	-	-
c7) Servicio de Traslado y Viáticos	-	-	-	-	-	-	-
c8) Servicios Oficiales	-	-	-	-	-	-	-
c9) Otros Servicios Generales	-	-	-	-	-	-	-
D. Transferencias, Asignaciones, Subsidios y Otras Ayudas	-	-	-	-	-	-	-
(D=d1+d2+d3+d4+d5+d6+d7+d8+d9)	-	-	-	-	-	-	-
d1) Transferencias Internas y Asignaciones al Sector Público	-	-	-	-	-	-	-
d2) Transferencias al Resto del Sector Público	-	-	-	-	-	-	-
d3) Subsidios y Subvenciones	-	-	-	-	-	-	-
d4) Ayudas Sociales	-	-	-	-	-	-	-
d5) Pensiones y Jubilaciones	-	-	-	-	-	-	-
d6) Transferencias a Fideicomisos, Mandatos y Análogos	-	-	-	-	-	-	-
d7) Transferencias a la Seguridad Social	-	-	-	-	-	-	-
d8) Donativos	-	-	-	-	-	-	-

d9) Transferencias al Exterior	-	-	-	-	-	-
E. Bienes Muebles, Inmuebles e Intangibles	-	-	-	-	-	-
(E=e1+e2+e3+e4+e5+e6+e7+e8+e9)						
e1) Mobiliario y Equipo de Administración	-	-	-	-	-	-
e2) Mobiliario y Equipo Educativo y Recreativo	-	-	-	-	-	-
e3) Equipo e Instrumental Médico y de Laboratorio	-	-	-	-	-	-
e4) Vehículos y Equipo de Transporte	-	-	-	-	-	-
e5) Equipo de Defensa y Seguridad	-	-	-	-	-	-
e6) Maquinaria, Otros Equipos y Herramientas	-	-	-	-	-	-
e7) Activos Biológicos	-	-	-	-	-	-
e8) Bienes Inmuebles	-	-	-	-	-	-
e9) Activos Intangibles	-	-	-	-	-	-
F. Inversión Pública (F=f1+f2+f3)	26,500,000.00	-	26,500,000.00	-	-	26,500,000.00
f1) Obra Pública en Bienes de Dominio Público	26,500,000.00	-	26,500,000.00	-	-	26,500,000.00
f2) Obra Pública en Bienes Propios	-	-	-	-	-	-
f3) Proyectos Productivos y Acciones de Fomento	-	-	-	-	-	-
G. Inversiones Financieras y Otras Provisiones (G=g1+g2+g3+g4)	-	-	-	-	-	-
g1) Inversiones para el Fomento de Actividades Productivas	-	-	-	-	-	-
g2) Acciones y Participaciones de Capital	-	-	-	-	-	-
g3) Compra de Títulos y Valores	-	-	-	-	-	-
g4) Concesión de Préstamos	-	-	-	-	-	-
g5) Inversiones en Fideicomiso y Mandatos	-	-	-	-	-	-
g6) Otras Inversiones Financieras	-	-	-	-	-	-
g7) Provisiones para Contingencias y otras Erogaciones Especiales	-	-	-	-	-	-
H. Participaciones y Aportaciones (H=h1+h2+h3)	-	-	-	-	-	-
h1) Participaciones	-	-	-	-	-	-
h2) Aportaciones	-	-	-	-	-	-
h3) Convenios	-	-	-	-	-	-
I. Deuda Pública	-	-	-	-	-	-
i1) Amortización de la Deuda Pública	-	-	-	-	-	-
i2) Intereses de la Deuda Pública	-	-	-	-	-	-
i3) Comisión de la Deuda Pública	-	-	-	-	-	-
i4) Gastos de la deuda Pública	-	-	-	-	-	-
i5) Costo por Coberturas	-	-	-	-	-	-
i6) Apoyos Financieros	-	-	-	-	-	-
i7) adeudos de Ejercicios Fiscales Anteriores (Adefas)	-	-	-	-	-	-
III. Total Egresos III=(I+II)	451,198,602.00	-	451,198,602.00	680,141,138.09	680,141,138.09	228,942,536.09

C. RAÚL CANTÚ DE LA GARZA

PRESIDENTE MUNICIPAL



PRESIDENCIA MUNICIPAL

Salinas Victoria

Gobierno Municipal
ADMÓN 2021-2024

C.P. ELIAZA VILLANO GUERRA

TESORERO MUNICIPAL



SECRETARÍA DE FINANZAS
Y TESORERÍA MUNICIPAL

ADMINISTRACIÓN

Salinas Victoria

Gobierno Municipal
ADMÓN 2021-2024

C. SERGIO ARTURO TORRES SEGOVIA

SÍNDICO MUNICIPAL

LIC. SERGIO ARTURO TORRES SEGOVIA

SÍNDICO PRIMERO

Salinas Victoria

Gobierno Municipal
ADMÓN 2021-2024



MUNICIPIO DE SALINAS VICTORIA, N.L.
Estado Analítico del Ejercicio del Presupuesto de Egresos
Clasificación Administrativa
Del 01 de Enero al 31 de Diciembre de 2023



Salinas Victoria
Gobierno Municipal

Concepto	Egresos					
	Aprobado (d)	Ampliaciones/ (Reducciones)	Modificado	Devengado	Pagado	Subejercicio (e)
I. Gasto No Etiquetado (I=A+B+C+D+E+F+G+H)	353,833,540.00	-	353,833,540.00	680,141,138.09	680,141,138.09	- 312,442,536.09
Municipio de Salinas Victoria, N.L.	367,698,602.00	-	367,698,602.00	680,141,138.09	680,141,138.09	- 312,442,536.09
II. Gasto Etiquetado (II=A+B+C+D+E+F+G+H)	97,365,062.00	-	97,365,062.00	-	-	83,500,000.00
Municipio de Salinas Victoria, N.L.	97,365,062.00	-	83,500,000.00	-	-	83,500,000.00
III Total de Egresos (III=I+II)	451,198,602.00	-	451,198,602.00	680,141,138.09	680,141,138.09	- 228,942,536.09

C. RAÚL CANTÚ DE LA GARZA
PRESIDENTE MUNICIPAL



PRESIDENCIA MUNICIPAL
Salinas Victoria
Gobierno Municipal
ADMON 2021-2024

C.P. ELIAZAR TELMEÑO GUERRA
TESORERO MUNICIPAL



SECRETARÍA DE FINANZAS
Y TESORERÍA MUNICIPAL
ADMINISTRACIÓN
Salinas Victoria
Gobierno Municipal
ADMON 2021-2024

LIC. SERGIO ARTURO TORRES SEGOVIA
C. SERGIO ARTURO TORRES SEGOVIA
SINDICO MUNICIPAL
Salinas Victoria
Gobierno Municipal
ADMON 2021-2024





MUNICIPIO DE SALINAS VICTORIA, N.L.
Estado Analítico del Ejercicio del Presupuesto de Egresos
Clasificación Funcional (Finalidad y Función)
Del 01 de Enero al 31 de Diciembre de 2023



Salinas Victoria
Gobierno Municipal

Concepto	Egresos					
	Aprobado (d)	Ampliaciones/ (Reducciones)	Egresos Modificado	Devengado	Pagado	Subejercicio (e)
I. Gasto No Etiquetado (I=A+B+C+D)	-	-	-	-	-	-
A. Gobierno (A=a1+a2+a3+a4+a5+a6+a7+a8)	367,698,602.00	-	367,698,602.00	680,141,138.09	680,141,138.09	- 312,442,536.09
a1) legislación	-	-	-	-	-	-
a2) Justicia	-	-	-	-	-	-
a3) Coordinación Política de Gobierno	367,698,602.00	-	367,698,602.00	680,141,138.09	680,141,138.09	- 312,442,536.09
a4) Relaciones Exteriores	-	-	-	-	-	-
a5) Asuntos Financieros y Hacendarios	-	-	-	-	-	-
a6) Seguridad Nacional	-	-	-	-	-	-
a7) Asuntos de orden Público y Seguridad Interior	-	-	-	-	-	-
a8) Otros Servicios Generales	-	-	-	-	-	-
B. Desarrollo Social (B=b1+b2+b3+b4+b5+b6)	-	-	-	-	-	-
b1) Protección Ambiental	-	-	-	-	-	-
b2) Vivienda y Servicios de la Comunidad	-	-	-	-	-	-
b3) Salud	-	-	-	-	-	-
b4) Recreación Cultura y otras Manifestaciones Sociales	-	-	-	-	-	-
b5) Educación Protección Social	-	-	-	-	-	-
b6) Otros Asuntos Sociales	-	-	-	-	-	-
C. Desarrollo Económico C=c1+c2+c3+c4+c5+c6+c7+c8+c9)	-	-	-	-	-	-
c1) Asuntos Económicos, Comerciales y Laborales en General	-	-	-	-	-	-
c2) Agropecuaria, Silvicultura, Pesca y Caza	-	-	-	-	-	-
c3) Combustibles y Energía	-	-	-	-	-	-
c4) Minería, Manufacturas y Construcción	-	-	-	-	-	-
c5) Transporte	-	-	-	-	-	-
c6) Comunicaciones	-	-	-	-	-	-
c7) Turismo	-	-	-	-	-	-
c8) Ciencia, Tecnología e Innovación	-	-	-	-	-	-
c9) Otras Industrias y otros Asuntos Económicos	-	-	-	-	-	-
D. Otras no Clasificadas en Funciones Anteriores (D=d1+d2+d3+d4)	-	-	-	-	-	-
d1) Transacciones de la Deuda Pública/Costo Financiero de la Deuda	-	-	-	-	-	-
d2) Transferencias y Aportaciones entre Diferentes Niveles y Órdenes de Gobierno	-	-	-	-	-	-
d3) Saneamiento del Sistema Financiero	-	-	-	-	-	-
d4) Adeudos de Ejercicios Fiscales Anteriores	-	-	-	-	-	-

II. Gasto Etiquetado (I=A+B+C+D)	83,500,000.00	-	83,500,000.00	-	-	83,500,000.00
A. Gobierno (A=a1+a2+a3+a4+a5+a6+a7+a8)	83,500,000.00	-	83,500,000.00	-	-	83,500,000.00
a1) legislación	-	-	-	-	-	-
a2) Justicia	-	-	-	-	-	-
a3) Coordinación Política de Gobierno	83,500,000.00	-	83,500,000.00	-	-	83,500,000.00
a4) Relaciones Exteriores	-	-	-	-	-	-
a5) Asuntos Financieros y Hacendarios	-	-	-	-	-	-
a6) Seguridad Nacional	-	-	-	-	-	-
a7) Asuntos de orden Público y Seguridad Interior	-	-	-	-	-	-
a8) Otros Servicios Generales	-	-	-	-	-	-
B. Desarrollo Social (B=b1+b2+b3+b4+b5+b6)	-	-	-	-	-	-
b1) Protección Ambiental	-	-	-	-	-	-
b2) Vivienda y Servicios de la Comunidad	-	-	-	-	-	-
b3) Salud	-	-	-	-	-	-
b4) Recreación Cultura y otras Manifestaciones Sociales	-	-	-	-	-	-
b5) Educación Protección Social	-	-	-	-	-	-
b6) Otros Asuntos Sociales	-	-	-	-	-	-
C. Desarrollo Económico C=c1+c2+c3+c4+c5+c6+c7+c8+c9)	-	-	-	-	-	-
c1) Asuntos Económicos, Comerciales y Laborales en General	-	-	-	-	-	-
c2) Agropecuaria, Silvicultura, Pesca y Caza	-	-	-	-	-	-
c3) Combustibles y Energía	-	-	-	-	-	-
c4) Minería, Manufacturas y Construcción	-	-	-	-	-	-
c5) Transporte	-	-	-	-	-	-
c6) Comunicaciones	-	-	-	-	-	-
c7) Turismo	-	-	-	-	-	-
c8) Ciencia, Tecnología e Innovación	-	-	-	-	-	-
c9) Otras Industrias y otros Asuntos Económicos	-	-	-	-	-	-
D. Otras no Clasificadas en Funciones Anteriores (D=d1+d2+d3+d4)	-	-	-	-	-	-
d1) Transacciones de la Deuda Pública/Costo Financiero de la Deuda	-	-	-	-	-	-
d2) Transferencias y Aportaciones entre Diferentes Niveles y Órdenes de Gobierno	-	-	-	-	-	-
d3) Saneamiento del Sistema Financiero	-	-	-	-	-	-
d4) Adeudos de Ejercicios Fiscales Anteriores	-	-	-	-	-	-
III. Total de Egresos (III=I+II)	451,198,602.00	-	451,198,602.00	680,141,138.09	-	228,942,536.09

PRINCIPAL DE LA GARZA
PRESIDENTE MUNICIPAL



C.P. ELIAZAR TORRES SEGOVIA
TESORERO MUNICIPAL

SECRETARÍA DE FINANZAS
Y TESORERÍA MUNICIPAL

ADMINISTRACIÓN
Salinas Victoria
Gobierno Municipal
ADMÓN 2021-2024

LC. SERGIO CASTRO TORRES SEGOVIA
SÍNDICO PRIMER

Salinas Victoria
Gobierno Municipal
ADMÓN 2021-2024

PRESIDENCIA MUNICIPAL
Salinas Victoria
Gobierno Municipal
ADMÓN 2021-2024



MUNICIPIO DE SALINAS VICTORIA, N.L.
Estado Analítico del Ejercicio del Presupuesto de Egresos
Clasificación de Servicios personales por Categoría
Del 01 de Enero al 31 de Diciembre de 2023



Salinas Victoria
Gobierno Municipal

Concepto (c)	Egresos					
	Aprobado (d)	Ampliaciones/ (Reducciones)	Modificado	Devengado	Pagado	Subejercicio (e)
I. Gasto No Etiquetado (I=A+B+C+D+E+F+G+H)	96,260,119.00	-	96,260,119.00	193,510,125.86	193,510,125.86	- 97,250,006.86
A. Personal Administrativo y de Servicio Público	96,260,119.00	-	96,260,119.00	193,510,125.86	193,510,125.86	- 97,250,006.86
B. Magisterio	-	-	-	-	-	-
C. Servicios de Salud (C=c1+c2)	-	-	-	-	-	-
c1) Personal Administrativo	-	-	-	-	-	-
c2) Personal Médico, Paramédico y afin	-	-	-	-	-	-
D. Seguridad Pública	-	-	-	-	-	-
E. Gastos asociados a la implementación de nuevas Leyes Federales o reformas a las mismas	-	-	-	-	-	-
e1) Nombre del Programa o ley 1	-	-	-	-	-	-
e2) Nombre del Programa o ley 2	-	-	-	-	-	-
(E=e1+e2)	-	-	-	-	-	-
F. Sentencias Laborales Definitivas	-	-	-	-	-	-
II. Gasto Etiquetado (II=A+B+C+D+E+F+G+H)	57,000,000.00	-	57,000,000.00	-	-	57,000,000.00
A. Personal Administrativo y de Servicio Público	-	-	-	-	-	-
B. Magisterio	-	-	-	-	-	-
C. Servicios de Salud (C=c1+c2)	-	-	-	-	-	-
c1) Personal Administrativo	-	-	-	-	-	-
c2) Personal Médico, Paramédico y afin	-	-	-	-	-	-
D. Seguridad Pública	57,000,000.00	-	57,000,000.00	-	-	57,000,000.00
E. Gastos asociados a la implementación de nuevas Leyes Federales o reformas a las mismas	-	-	-	-	-	-
e1) Nombre del Programa o ley 1	-	-	-	-	-	-
e2) Nombre del Programa o ley 2	-	-	-	-	-	-
(E=e1+e2)	-	-	-	-	-	-
F. Sentencias Laborales Definitivas	-	-	-	-	-	-
III. Total de Gastos en Servicios Personales (III=I+II)	153,260,119.00	-	153,260,119.00	193,510,125.86	193,510,125.86	- 40,250,006.86



C. RAÚL CANTÚ DE LA GARZA
PRESIDENTE MUNICIPAL

PRESIDENCIA MUNICIPAL
Salinas Victoria
Gobierno Municipal
ADMON 2021-2024



C.P. ELIAZAR TORRES GUERRA
SECRETARÍA DE FINANZAS
Y TESORERÍA MUNICIPAL
ADMINISTRACIÓN
Salinas Victoria
Gobierno Municipal
ADMON 2021-2024



C. SERGIO ARTURO TORRES SEGOVIA
LIC. SERGIO ARTURO TORRES SEGOVIA
SÍNDICO MUNICIPAL PRIMERO
Salinas Victoria
Gobierno Municipal
ADMON 2021-2024

**MUNICIPIO DE SALINAS VICTORIA, N.L.**

Proyecciones de Ingresos

2023 a 2028

(PESOS)

**Salinas Victoria**
Gobierno Municipal

Concepto (b)	2023	2024	2025	2026	2027	2028
1. Ingresos de Libre Disposición (1=A+B+C+D+E+F+G+H+I+J+K+L)	353,833,540.00	362,679,378.50				
A. Impuestos	155,156,748.00	159,035,666.70				
B. Cuotas y Aportaciones de Seguridad Social	-	-				
C. Contribuciones de Mejoras	-	-				
D. Derechos	33,482,511.00	34,319,573.78				
E. Productos	372,508.00	381,820.70				
F. Aprovechamientos	6,737,262.00	6,905,693.55				
G. Ingresos por Ventas de Bienes y Servicios		-				
H. Participaciones	95,098,086.00	97,475,538.15				
I. Incentivos Derivados de la Colaboración Fiscal	3,274,132.00	3,355,985.30				
J. Transferencias	59,712,293.00	61,205,100.33				
K. Convenios		-				
L. Otros Ingresos de Libre Disposición		-				
2. Transferencias Federales Etiquetadas (2=A+B+C+D+E)	97,365,062.00	99,799,188.55				
A. Aportaciones	97,365,062.00	99,799,188.55				
B. Convenios	-	-				
C. Fondos Distintos de Aportaciones	-	-				
D. Transferencias, Subsidios, Suveniones, Pensiones y Jubilaciones.	-	-				
E. Otras Transferencias Federales Etiquetadas	-	-				
3. Ingresos Derivados de Financiamientos (3=A)	-	-				
A. Ingresos Derivados de Financiamiento	-	-				
4. Total de Ingresos Proyectados (4=1+2+3)	451,198,602.00	462,478,567.05				
Datos Informativos						
1. Ingresos Derivados de Financiamientos con Fuente de Ingresos de Recursos de Libre Expresión	-	-				
2. Ingresos Derivados de Financiamientos con Fuente de Pago de Transferencias Federales Etiquetadas	-	-				
3. Ingresos Derivados de Financiamientos (3=1+2)	451,198,602.00	462,478,567.05				

C. RAÚL CANTÚ DE LA GARZA
PRESIDENTE MUNICIPAL
PRESIDENCIA MUNICIPAL
Salinas Victoria
Gobierno Municipal
ADMCM 2021-2024
C.P. ELIAZAR TREVIÑO GUERRA
TESORERO MUNICIPAL
SECRETARÍA DE FINANZAS
Y TESORERÍA MUNICIPAL
ADMINISTRACIÓN
Salinas Victoria
Gobierno Municipal
ADMCM 2021-2024
C. SERGIO ARTURO TORRES SEGOVIA
SÍNDICO MUNICIPAL

Salinas Victoria
Gobierno Municipal
ADMCM 2021-2024

**MUNICIPIO DE SALINAS VICTORIA, N.L.**

Proyecciones de Egresos

2023 a 2028

(PESOS)

**Salinas Victoria**
Gobierno Municipal

Concepto (b)	2023	2024	2025	2026	2027	2028
1. Gasto No Etiquetado (1=A+B+C+D+E+F+G+H+I+J+K+L)	367,698,602.00	376,891,067.05				
A. Servicios Personales	96,260,119.00	98,666,621.98				
B. Materiales y Suministros	31,095,380.00	31,872,764.50				
C. Servicios Generales	75,914,260.00	77,812,116.50				
D. Transferencia, Asignaciones, Subsidios y Otras Ayudas	15,711,494.00	16,104,281.35				
E. Bienes muebles, Inmuebles e Intangibles	17,575,956.00	18,015,354.90				
F. Inversión Pública	112,381,445.00	115,190,981.13				
G. Inversiones Financieras y otras provisiones	-	-				
H. Participaciones y Aportaciones	-	-				
I. Deuda Publica	18,759,948.00	19,228,946.70				
1. Gasto Etiquetado (1=A+B+C+D+E+F+G+H+I+J+K+L)	83,500,000.00	85,587,500.00				
A. Servicios Personales	57,000,000.00	58,425,000.00				
B. Materiales y Suministros	-	-				
C. Servicios Generales	-	-				
D. Transferencia, Asignaciones, Subsidios y Otras Ayudas	-	-				
E. Bienes muebles, Inmuebles e Intangibles	-	-				
F. Inversión Pública	26,500,000.00	27,162,500.00				
G. Inversiones Financieras y otras provisiones	-	-				
H. Participaciones y Aportaciones	-	-				
I. Deuda Publica	-	-				
3. Total de Egresos Proyectados (3=1+2)	451,198,602.00	462,478,567.05				

C. RAÚL CANTÚ DE LA GARZA

PRESIDENTE MUNICIPAL



PRESIDENCIA MUNICIPAL

Salinas Victoria

Gobierno Municipal

ADMON 2021-2024

C.P. ELIAZAR TORRES SEGOVIA GUERRA

TESORERO MUNICIPAL

SECRETARÍA DE FINANZAS
Y TESORERÍA MUNICIPAL

ADMINISTRACIÓN

Salinas Victoria

Gobierno Municipal

ADMON 2021-2024

C. SERGIO ARTURO TORRES SEGOVIA

SÍNDICO MUNICIPAL

SÍNDICO PRIMERO

Salinas Victoria

Gobierno Municipal

ADMON 2021-2024



MUNICIPIO DE SALINAS VICTORIA, N.L.
Resultados de Ingresos-LDF
2018 a 2023
(PESOS)





Salinas Victoria
Gobierno Municipal


Concepto (b)	2018	2019	2020	2021	2022	2023
1. Ingresos de Libre Disposición (1=A+B+C+D+E+F+G+H+I+J+K+L)	-	-	-	-	446,053,333.22	609,306,354.86
A. Impuestos	-	-	-	-	116,798,081.47	220,129,095.47
B. Cuotas y Aportaciones de Seguridad Social	-	-	-	-	-	-
C. Contribuciones de Mejoras	-	-	-	-	-	-
D. Derechos	-	-	-	-	87,209,716.88	82,744,159.24
E. Productos	-	-	-	-	614,120.17	-
F. Aprovechamientos	-	-	-	-	5,124,046.20	781,911.00
G. Ingresos por Ventas de Bienes y Servicios	-	-	-	-	-	-
H. Participaciones	-	-	-	-	236,307,368.50	147,578,378.50
I. Incentivos Derivados de la Colaboración Fiscal	-	-	-	-	-	4,237,583.29
J. Transferencias	-	-	-	-	-	-
K. Convenios	-	-	-	-	-	-
L. Otros Ingresos de Libre Disposición	-	-	-	-	-	153,835,227.36
2. Transferencias Federales Etiquetadas (2=A+B+C+D+E)	-	-	-	-	-	110,230,093.44
A. Aportaciones	-	-	-	-	-	110,230,093.44
B. Convenios	-	-	-	-	-	-
C. Fondos Distintos de Aportaciones	-	-	-	-	-	-
D. Transferencias, Subsidios, Subvenciones, Pensiones y Jubilaciones.	-	-	-	-	-	-
E. Otras Transferencias Federales Etiquetadas	-	-	-	-	-	-
3. Ingresos Derivados de Financiamientos (3=A)	-	-	-	-	-	-
A. Ingresos Derivados de Financiamiento	-	-	-	-	-	-
4. Total de Ingresos Proyectados (4=1+2+3)	-	-	-	-	446,053,333.22	719,536,448.30
Datos Informativos						
1. Ingresos Derivados de Financiamientos con Fuente de Ingresos de Recursos de Libre Exp	-	-	-	-	-	-
2. Ingresos Derivados de Financiamientos con Fuente de Pago de Transferencias Federales	-	-	-	-	-	-
3. Ingresos Derivados de Financiamientos (3=1+2)	-	-	-	-	446,053,333.22	719,536,448.30

1. Los importes corresponden al momento contable de los ingresos devengados.

2. los importes corresponden a los ingresos devengados al cierre trimestral mas reciente disponible y estimados para el resto del ejercicio.


PRESIDENCIA MUNICIPAL
C. RAÚL CANTÚ
PRESIDENTE MUNICIPAL
Salinas Victoria
Gobierno Municipal
ADMON 2021-2024


SECRETARÍA DE FINANZAS
Y TESORERÍA
C.P. ELIAZAR TREVIÑO GUERRA
ADMINISTRACIÓN
Salinas Victoria
Gobierno Municipal
ADMON 2021-2024


LIC. SERGIO ARTURO TORRES SEGOVIA
C. SERGIO ARTURO TORRES SEGOVIA
SÍNDICO MUNICIPAL
Salinas Victoria
Gobierno Municipal
ADMON 2021-2024

**MUNICIPIO DE SALINAS VICTORIA, N.L.**

Resultados de Egresos

2018 a 2023

(PESOS)

**Salinas Victoria**
Gobierno Municipal

Concepto (b)	2018	2019	2020	2021	2022	2023
1. Gasto No Etiquetado (1=A+B+C+D+E+F+G+H+I+J+K+L)	-	-	-	-	281,073,794.81	684,290,484.65
A. Servicios Personales	-	-	-	-	140,552,019.44	193,510,125.86
B. Materiales y Suministros	-	-	-	-	47,931,866.15	81,192,973.77
C. Servicios Generales	-	-	-	-	73,403,313.65	161,406,416.79
D. Transferencia, Asignaciones, Subsidios y Otras Ayudas	-	-	-	-	19,186,595.57	47,116,798.29
E. Bienes muebles, Inmuebles e Intangibles	-	-	-	-	-	33,903,968.76
F. Inversión Pública	-	-	-	-	-	167,160,201.18
G. Inversiones Financieras y otras provisiones	-	-	-	-		-
H. Participaciones y Aportaciones	-	-	-	-		-
I. Deuda Publica	-	-	-	-		-
1. Gasto Etiquetado (1=A+B+C+D+E+F+G+H+I+J+K+L)	-	-	-	-	-	-
A. Servicios Personales	-	-	-	-		-
B. Materiales y Suministros	-	-	-	-		-
C. Servicios Generales	-	-	-	-		-
D. Transferencia, Asignaciones, Subsidios y Otras Ayudas	-	-	-	-		-
E. Bienes muebles, Inmuebles e Intangibles	-	-	-	-		-
F. Inversión Pública	-	-	-	-		-
G. Inversiones Financieras y otras provisiones	-	-	-	-		-
H. Participaciones y Aportaciones	-	-	-	-		-
I. Deuda Publica	-	-	-	-		-
3. Total de Egresos Proyectados (3=1+2)	-	-	-	-	281,073,794.81	684,290,484.65

1. Los importes corresponden a los egresos totales devengados

2. los importes corresponden a los egresos devengados al cierre del trimestre mas reciente disponible y estimados para el resto del ejercicio

C. RAÚL CANTÚ DE LA GARZA

PRESIDENTE MUNICIPAL

PRESIDENCIA MUNICIPAL
Salinas Victoria
Gobierno Municipal
ADMON 2021-2024

C.P. ELIAZAR TREVIÑO GUERRA

TESORERO MUNICIPAL

SECRETARÍA DE FINANZAS
Y TESORERÍA MUNICIPAL
ADMINISTRACIÓN
Salinas Victoria
Gobierno Municipal
ADMON 2021-2024

C. SERGIO ARTURO TORRES SEGOVIA

SÍNDICO MUNICIPAL

SÍNDICO PRIMERO
Salinas Victoria
Gobierno Municipal
ADMON 2021-2024



MUNICIPIO DE SALINAS VICTORIA, N.L.
Informe sobre estudios Actuariales
(Pesos)



Salinas Victoria
Gobierno Municipal

Concepto	Pensiones y Jubilaciones	Salud	Riesgos de trabajo	Invalidez y vida	Otras prestaciones Sociales
Tipo de Sistema					
Prestación Laboral o fondo general para trabajadores del estado o municipio					
Beneficio definido, Contribución definida o Mixta					
Población afiliada					
Activos					
Edad máxima					
Edad mínima					
Edad promedio					
Pensionados y Jubilados					
Edad máxima					
Edad mínima					
Edad promedio					
Beneficiarios					
Promedio de años de servicios (trabajadores activos)					
Aportación Individual al plan de pensión como % del salario					
Aportación del ente público al plan de pensión como % del salario					
Crecimiento esperado de los pensionados y jubilados (como%)					
Crecimiento esperado de los activos (como%)					
Edad de Jubilación o pensión					
Esperanza de vida					
Ingresos del Fondo					
Ingresos anuales al Fondo de pensiones					
Nomina anual					
Activos					
Pensionados y Jubilados					
beneficiarios de pensionados y Jubilados					
Monto mensual por pensión					
Máximo					
Mínimo					
Promedio					
Monto de la reserva					
Valor presente de las obligaciones					
Pensiones y Jubilaciones en curso del pago					
Generación Actual					
Generaciones futuras					
Valor presente de las contribuciones asociadas a sueldos futuros de cotización X%					
Generación Actual					
Generaciones futuras					
Valor presente de las aportaciones futuras					
Generación Actual					
Generaciones futuras					
Otros Ingresos					
Déficit/superávit actuarial					
Generación Actual					
Generaciones futuras					
Periodo de suficiencia					
Año de decapitalización					
Tasa de rendimiento					
Estudio Actuarial					
Año de elaboración					
Empresa que elaboró estudio actuarial					

Este Informe no tiene avance al día de hoy en virtud de que no se ha realizado aún el Estudio Actuarial.

RAÚL CANTÚ DE LA GARZA
PRESIDENTE MUNICIPAL

C.P. E. AZAR TREVIÑO GUERRA
SECRETARÍA DE FINANZAS
Y TESORERÍA MUNICIPAL
ADMINISTRACIÓN
Salinas Victoria
Gobierno Municipal
ADMÓN 2021-2024

UC SERGIO ARRIAGA TORRES SEGOVIA
SÍNDICO PRIMERO
Salinas Victoria
Gobierno Municipal
ADMÓN 2021-2024

PRESIDENCIA MUNICIPAL
Salinas Vict
Gobierno Muni
ADMÓN 2021-20