

**Salinas Victoria**  
Gobierno Municipal

MUNICIPIO DE SALINAS VICTORIA,  
NUEVO LEÓN  
ADMINISTRACION 2021-2024

# **ESTADOS FINANCIEROS**

## **SEGUNDO TRIMESTRE 2023**



No. Oficio: TMSV-RC-04/2023

Salinas Victoria, Nuevo León. a 27 de julio del 2023

**Dip. Mauro Guerra Villarreal**

Presidente de la Mesa Directiva del H. Congreso del Estado de Nuevo León  
Presente-

A través de este conducto y con fundamento en los artículos 178 de la Constitución Política del Estado Libre y Soberano de Nuevo León; 33, fracción III incisos e), i) y j), 66, fracciones III y V y 100, fracción IV de la Ley de Gobierno Municipal del Estado de Nuevo León; artículos 2, fracción XII, 7, 10 y 14 de la Ley de Fiscalización Superior del Estado de Nuevo León; 145 y 150 de la Ley de Administración Financiera del Estado de Nuevo León, me permito remitir el Informe de Avance de Gestión Financiera del Segundo Trimestre del Ejercicio 2023 de manera física y digital, del Municipio de Salinas Victoria, Nuevo León, el cual fue aprobado en Sesión Ordinaria del R. Ayuntamiento de fecha 26 de julio de 2023.

Sin otro particular le reitero la seguridad de mi más atenta consideración y respeto, quedo de usted.

Atentamente-

**Lic. Raúl Cantú de la Garza**

Presidente Municipal



No. Oficio: TMSV-ET-68/2023

Salinas Victoria, Nuevo León. a 27 de julio del 2023

**C.P. Gabriel Natividad Ortega Narváez**

Jefe de Auditoria Adscrito a la Superior del Estado de Nuevo León  
Presente-

Por medio del presente escrito con el objetivo de dar cumplimiento a la obligación prevista en el artículo 33 fracción III inciso e) de la Ley de Gobierno Municipal para el Estado de Nuevo León y derivado del acuerdo de aprobación en Sesión Ordinaria del R. Ayuntamiento de fecha 26 de julio de 2023, me permito remitir el informe del avance de la Gestión Financiera correspondiente al Segundo Trimestre del Ejercicio 2023 de manera física y digital, integrado de conformidad a lo establecido por el artículo 2 fracción XII de la Ley de Fiscalización Superior del Estado de Nuevo León.

Sin más por el momento quedo de usted reiterándole mis más atentas y distinguidas consideraciones.

Atentamente-

**C.P. Eliazar Treviño Guerra**

Secretario de Finanzas y Tesorero Municipal de

Salinas Victoria N.L.



**SECRETARÍA DE FINANZAS  
Y TESORERÍA MUNICIPAL**

**ADMINISTRACIÓN**

**Salinas Victoria**

**Gobierno Municipal  
ADMON 2021-2024**



MUNICIPIO DE SALINAS VICTORIA, N.L.

Estado de Actividades  
Del 01 de Enero al 30 de Junio de 2023 y del 01 de Enero al 31 de Diciembre de 2022  
(Pesos)



Salinas Victoria  
Gobierno Municipal

| Concepto  | jun-23                | dic-22                | Concepto  | jun-23                | dic-22                |
|---|-----------------------|-----------------------|---|-----------------------|-----------------------|
| <b>INGRESOS Y OTROS BENEFICIOS</b>  |                       |                       | <b>GASTOS Y OTRAS PERDIDAS</b>  |                       |                       |
| Ingresos de la Gestión  | 172,781,869.38        | 209,745,964.72        | Gastos de Financiamiento  | 193,389,671.52        | 261,887,199.24        |
| Impuestos   | 114,400,405.56        | 116,798,081.47        | Servicios Personales  | 83,019,830.67         | 140,552,019.44        |
| Cuotas y Aportaciones de Seguridad Social   | -                     | -                     | Materiales y Suministros  | 34,185,841.03         | 47,931,866.15         |
| Contribuciones de Mejoras   | -                     | -                     | Servicios Generales   | 76,183,999.82         | 73,403,313.65         |
| Derechos  | 57,848,407.82         | 87,209,716.88         |   |                       |                       |
| Productos de Tipo Corriente (1)   | -                     | 614,120.17            | Transferencia, Asignaciones, Subsidios y Otras Ayudas                             | 8,402,245.68          | 19,239,408.96         |
| Aprovechamientos del Tipo Corriente   | 533,056.00            | 5,124,046.20          | Transferencias Internas y Asignaciones al Sector Público                          | -                     | -                     |
| Ingresos por Ventas de Bienes y Servicios   | -                     | -                     | Transferencias al Resto del Sector Público  | -                     | -                     |
| Ingresos no Comprendidos en las Fracciones de la Ley de                               | -                     | -                     | Subsidios y Subvenciones  | -                     | -                     |
| Ingresos Causados en Ejercicios Fiscales Anteriores pendientes                        | -                     | -                     | Ayudas Sociales   | 8,402,245.68          | 19,186,595.57         |
| Pendientes de Liquidación o Pago  | -                     | -                     | Pensiones y Jubilaciones  | -                     | 52,813.39             |
| Participaciones, Aportaciones, Transferencias, Asignaciones, Subsidios y Otras Ayudas | 189,986,598.28        | 236,307,368.50        | Transferencias a Fideicomisos, Mandatos y Contratos Análogos                      | -                     | -                     |
| Participaciones y Aportaciones  | 189,986,598.28        | 236,307,368.50        | Transferencias a la Seguridad Social  | -                     | -                     |
| Transferencia, Asignaciones, Subsidios y Otras Ayudas                                 | -                     | -                     | Donativos   | -                     | -                     |
|   |                       |                       | Transferencias al Exterior  | -                     | -                     |
| Otros Ingresos y Beneficios   | 1,549,924.19          | 25,485,991.99         | Participaciones y Aportaciones  | -                     | -                     |
| Ingresos Financieros  | -                     | -                     | Participaciones   | -                     | -                     |
| Incremento por Variación de Inventarios   | -                     | -                     | Aportaciones  | -                     | -                     |
| Disminución del Exceso de Estimaciones por Pérdida o Deterioro u Obsolescencia        | -                     | -                     | Convenios   | -                     | -                     |
| Disminución del Exceso de Provisiones   | -                     | -                     |   |                       |                       |
| Otros Ingresos y Beneficios Varios  | 1,549,924.19          | 25,485,991.99         | Intereses, Comisiones y Otros Gastos de la Deuda Pública                          | -                     | 2,857,297.91          |
| <b>Total de Ingresos y Otros Beneficios</b>   | <b>364,318,391.85</b> | <b>471,539,325.21</b> | Intereses de Deuda Pública  | -                     | 2,857,297.91          |
|   |                       |                       | Comisiones de Deuda Pública   | -                     | -                     |
|   |                       |                       | Costo por Coberturas  | -                     | -                     |
|   |                       |                       | Apoyos Financieros  | -                     | -                     |
|   |                       |                       |   |                       |                       |
|   |                       |                       | Otros Gastos y Pérdidas Extraordinarias   | -                     | -                     |
|   |                       |                       | Estimaciones, Depreciaciones, Deterioros, Obsolescencia                           | -                     | -                     |
|   |                       |                       | Provisiones   | -                     | -                     |
|   |                       |                       | Disminución de Inventarios  | -                     | -                     |
|   |                       |                       | Aumento por Insuficiencia de Estimaciones por Pérdida o Deterioro y Obsolescencia | -                     | -                     |
|   |                       |                       | Aumento por Insuficiencia de Provisiones  | -                     | -                     |
|   |                       |                       | Otros Gastos  | -                     | -                     |
|   |                       |                       |   |                       |                       |
|   |                       |                       | Inversión Pública   | -                     | -                     |
|   |                       |                       | Inversión Pública no Capitalizable  | -                     | -                     |
|   |                       |                       |   |                       |                       |
|   |                       |                       | <b>Total de Gastos y Otras Pérdidas</b>   | <b>201,791,917.20</b> | <b>283,983,906.11</b> |
|   |                       |                       |   |                       |                       |
|   |                       |                       | <b>Resultado del Ejercicio (Ahorro/Desahorro)</b>                                 | <b>162,526,474.65</b> | <b>187,555,419.10</b> |

Bajo protesta de decir verdad declaramos que los Estados Financieros y sus Notas son razonablemente correctos y responsabilidad del emisor



PRESIDENCIA MUNICIPAL  
C. RAÚL CANTÚ DE LA GARZA  
PRESIDENTE MUNICIPAL  
2021-2024



SECRETARÍA DE FINANZAS  
Y TESORERÍA MUNICIPAL  
C.P. ELIAZAR TREVINO  
TESORERÍA MUNICIPAL  
Salinas Victoria  
Gobierno Municipal  
ADMÓN 2021-2024



LIC. SERGIO ARTURO TORRES SEGOVIA  
SINDICO PRIMERO  
Salinas Victoria  
Gobierno Municipal  
ADMÓN 2021-2024  
SÍNDICO MUNICIPAL



MUNICIPIO DE SALINAS VICTORIA, N.L.

Estado de Situación Financiera

Del 01 de Enero al 30 de Junio de 2023 y del 01 de Enero al 31 de Diciembre de 2022

(Pesos)



Salinas Victoria  
Gobierno Municipal

| Concepto  | Jun 2023              | Dic 2022                |
|---|-----------------------|-------------------------|
| <b>ACTIVO</b>   |                       |                         |
| <b>Activo Circulante</b>                                      |                       |                         |
| Efectivo y Equivalentes                                       | 315,291,820.33        | 132,358,161.67          |
| Derechos a Recibir Efectivo y Equivalentes                    | 7,973,945.95          | 7,941,578.28            |
| Derechos a Recibir Bienes o Servicios                         | -                     | -                       |
| Inventarios   | -                     | -                       |
| Almacenes   | -                     | -                       |
| Estimación por Pérdida o Deterioro de Activos Circulantes     | -                     | -                       |
| Otros Activos Circulantes                                     | -                     | -                       |
| <b>Total de Activos Circulantes</b>                           | <b>323,265,766.28</b> | <b>\$140,299,739.95</b> |
| <b>Activo No Circulante</b>                                   |                       |                         |
| Inversiones Financieras a Largo Plazo                         | -                     | -                       |
| Derechos a Recibir Efectivo o Equivalentes a Largo Plazo      | -                     | -                       |
| Bienes Inmuebles, Infraestructura y Construcciones en Proceso | 317,747,963.54        | 307,944,993.27          |
| Bienes Muebles  | 95,918,119.46         | 83,342,491.25           |
| Activos Intangibles   | -                     | -                       |
| Depreciación, Deterioro y Amortización Acumulada de Bienes    | -                     | -                       |
| Activos Diferidos   | -                     | -                       |
| Estimación por Pérdida o Deterioro de Activos no Circulantes  | -                     | -                       |
| Otros Activos no Circulantes                                  | -                     | -                       |
| <b>Total de Activos no Circulantes</b>                        | <b>413,666,083.00</b> | <b>391,287,484.52</b>   |

| Concepto  | Jun 2023              | Dic 2022             |
|---|-----------------------|----------------------|
| <b>PASIVO</b>   |                       |                      |
| <b>Pasivo Circulante</b>  |                       |                      |
| Cuentas Por Pagar a Corto Plazo   | 86,854,393.37         | 44,036,243.21        |
| Documentos por Pagar a Corto Plazo  | -                     | -                    |
| Porción a Corto Plazo de la Deuda Pública a Largo Plazo                     | -                     | -                    |
| Títulos y Valores a Corto Plazo   | -                     | -                    |
| Pasivos Diferidos a Corto Plazo   | -                     | -                    |
| Fondos y Bienes de Terceros en Garantía y/o Administración a Corto Plazo    | -                     | -                    |
| Provisiones a Corto Plazo   | -                     | -                    |
| Otros Pasivos a Corto Plazo   | -                     | -                    |
| <b>Total de Pasivo Circulante</b>   | <b>86,854,393.37</b>  | <b>44,036,243.21</b> |
| <b>Pasivo No Circulante</b>   |                       |                      |
| Cuentas por Pagar a Largo Plazo   | -                     | -                    |
| Documentos por Pagar a Largo Plazo  | -                     | -                    |
| Deuda Pública a Largo Plazo   | 26,632,291.00         | 26,632,291.00        |
| Pasivos Diferidos a Largo Plazo   | -                     | -                    |
| Fondos y Bienes de Terceros en Garantía y/o en Administración a Largo Plazo | -                     | -                    |
| Provisiones a Largo Plazo   | -                     | -                    |
| <b>Total de Pasivos No Circulantes</b>                                      | <b>26,632,291.00</b>  | <b>26,632,291.00</b> |
| <b>Total del Pasivo</b>   | <b>113,486,684.37</b> | <b>70,668,534.21</b> |

HACIENDA PÚBLICA/PATRIMONIO

Hacienda Pública/ Patrimonio Contribuido

|   |   |   |
|---|---|---|
| Aportaciones                                    | - | - |
| Donaciones de Capital                           | - | - |
| Actualización de la Hacienda Publica/Patrimonio | - | - |

Hacienda Pública/ Patrimonio Generado

|  |                |                |
|--|----------------|----------------|
| Resultados del Ejercicio (Ahorro / Desahorro)          | 162,526,474.65 | 187,555,419.10 |
| Resultados de Ejercicios Anteriores                    | 446,264,221.59 | 258,708,802.49 |
| Revalúos   | -              | -              |
| Reservas   | -              | -              |
| Rectificaciones de Resultados de Ejercicios Anteriores | 14,654,468.67  | 14,654,468.67  |

Exceso o Insuficiencia en la Actualización de La Hacienda Publica/Patrimonio

|   |   |   |
|---|---|---|
| Resultado por Posicion Monetana                 | - | - |
| Resultado por Tenencia de Activos no Monetarios | - | - |

Total Hacienda Pública/Patrimonio

|                         |                         |                       |   |                       |                       |
|-------------------------|-------------------------|-----------------------|---|-----------------------|-----------------------|
| <b>Total del Activo</b> | <b>\$736,931,849.28</b> | <b>531,587,224.47</b> | <b>Total de Pasivo y Hacienda Pública/ Patrimonio</b> | <b>736,931,849.28</b> | <b>531,587,224.47</b> |
|-------------------------|-------------------------|-----------------------|---|-----------------------|-----------------------|

Bajo protesta de decir verdad declaramos que los Estados Financieros y sus Notas son razonablemente correctos y somos responsables de su veracidad.

PRESIDENCIA MUNICIPAL

Salinas Victoria  
ADMN 2021-2024

C. RAUL CANTÚ DE LA GARZA  
PRESIDENTE MUNICIPAL

SECRETARÍA DE FINANZAS  
Y TESORERÍA MUNICIPAL

ADMINISTRACIÓN  
C.P. ELIAZAR TREVIÑO GUERRA  
**Salinas Victoria**  
TESORERO MUNICIPAL  
Gobierno Municipal  
ADMN 2021-2024

LIC. SERGIO ARTURO TORRES SEGOVIA

SINDICO PRIMERO

**Salinas Victoria**  
Gobierno Municipal  
ADMN 2021-2024

C. SERGIO ARTURO TORRES SEGOVIA  
SÍNDICO MUNICIPAL



**MUNICIPIO DE SALINAS VICTORIA, N.L.**  
**Estado de Flujos de Efectivo**  
**Del 01 de Enero al 30 de Junio de 2023 y del 01 de Enero al 31 de Diciembre de 2022**  
(Pesos)



**Salinas Victoria**  
Gobierno Municipal

| Concepto   | jun-23                | dic-22                | Concepto   | jun-23                 | dic-22                 |
|--|-----------------------|-----------------------|--|------------------------|------------------------|
| <b>Flujo de Efectivo de las Actividades de la Operación</b>  |                       |                       | <b>Flujo de Efectivo de las Actividades de Inversión</b>                           |                        |                        |
| <b>Origen</b>  |                       |                       | <b>Origen</b>  |                        |                        |
| Impuestos  | 364,318,391.85        | 471,539,325.21        | Bienes inmuebles, Infraestructura y Construcciones en Proceso                      | -                      | -                      |
| Cuotas y Aportaciones de Seguridad Social  | 114,400,405.56        | 116,798,081.47        | Bienes Muebles   | -                      | -                      |
| Contribuciones de Mejoras  | -                     | -                     | Otros Origenes de Inversión  | -                      | -                      |
| Derechos   | 57,848,407.82         | 87,209,716.88         |  |                        |                        |
| Productos de Tipo Corriente  | -                     | 614,120.17            | <b>Aplicación</b>  | <b>22,378,598.48</b>   | <b>52,308,058.55</b>   |
| Aprovechamientos de Tipo Corriente   | 533,056.00            | 5,124,046.20          | Bienes Inmuebles, Infraestructura y Construcción en Proceso                        | 9,802,970.27           | 22,848,529.31          |
| Ingresos por Ventas de Bienes y Servicios  | -                     | -                     | Bienes Muebles (Nota EFE-2)  | 12,575,628.21          | 29,459,529.24          |
| Ingresos no comprendidos en las Fracciones de la Ley de Ingresos Causados en Ejercicios Fiscales Anteriores Pendientes de Liquidación o Pago | -                     | -                     | Otras Aplicaciones de Inversión  | -                      | -                      |
| Participaciones y Aportaciones   | 189,986,598.28        | 236,307,368.50        | <b>Flujo Neto de Efectivo por Actividades de Inversión</b>                         | <b>- 22,378,598.48</b> | <b>- 52,308,058.55</b> |
| Transferencias, Asignaciones y Subsidios y Otras Ayudas  | -                     | -                     |  |                        |                        |
| Otros Origenes de Operación  | 1,549,924.19          | 25,485,991.99         | <b>Flujo de Efectivo por las Actividades de Financiamiento</b>                     |                        |                        |
|  |                       |                       | <b>Origen</b>  | <b>42,818,150.16</b>   | <b>39,804,963.87</b>   |
|  |                       |                       | Endeudamiento Neto   |                        |                        |
| <b>Aplicaciones</b>  | <b>201,791,917.20</b> | <b>281,126,608.20</b> | Interno  | 42,818,150.16          | -                      |
| Servicios Personales   | 83,019,830.67         | 140,552,019.44        | Externo  | -                      | -                      |
| Materiales y Suministros   | 34,185,841.03         | 47,931,866.15         | Otros Origenes de Financiamiento   | - 0.00                 | 39,804,963.87          |
| Servicios Generales  | 76,183,999.82         | 73,403,313.65         |  |                        |                        |
| Transferencias Internas y Asignaciones al Sector Público   | -                     | -                     | <b>Aplicación</b>  | <b>32,367.67</b>       | <b>47,936,017.55</b>   |
| Transferencias al resto del Sector Público   | -                     | -                     | Servicio de la Deuda   | -                      | -                      |
| Subsidios y Subvenciones   | -                     | -                     | Interno  | -                      | 47,936,017.55          |
| Ayudas Sociales  | 8,402,245.68          | 19,186,595.57         | Externo  | -                      | -                      |
| Pensiones y Jubilaciones   | -                     | 52,813.39             | Otras Aplicaciones de Financiamiento   | 32,367.67              | -                      |
| Transferencias a Fideicomisos, Mandatos y Contratos Análogos   | -                     | -                     |  |                        |                        |
| Transferencias a la Seguridad Social   | -                     | -                     | <b>Flujos Netos de Efectivo por Actividades de Financiamiento</b>                  | <b>42,785,782.49</b>   | <b>- 8,131,053.68</b>  |
| Donativos  | -                     | -                     |  |                        |                        |
| Transferencias al Exterior   | -                     | -                     | <b>Incremento/Disminución Neta en el Efectivo y Equivalente al Efectivo</b>        | <b>182,933,658.66</b>  | <b>129,973,604.78</b>  |
| Participaciones  | -                     | -                     | <b>Efectivo y Equivalentes al Efectivo al Inicio del Ejercicio (1)</b>             | <b>132,358,161.67</b>  | <b>8,634,109.41</b>    |
| Aportaciones   | -                     | -                     | <b>Efectivo y Equivalentes al Efectivo al Final del Ejercicio (1) (Nota EFE-1)</b> | <b>315,291,820.33</b>  | <b>132,358,161.67</b>  |
| Convenios  | -                     | -                     |  |                        |                        |
| Otras Aplicaciones de Operación  | -                     | -                     |  |                        |                        |
| <b>Flujo neto de Efectivo por Actividades de Operación</b>   | <b>162,526,474.65</b> | <b>190,412,717.01</b> |  |                        |                        |

(1) El saldo de estas cuentas se tomará de la nota 1 de este mismo estado.

Bajo protesta de decir verdad declaramos que los Estados Financieros y sus Notas son razonablemente correctos y responsabilidad de

**PRESIDENCIA MUNICIPAL**

**Salinas Victoria**  
Gobierno Municipal  
ADMÓN 2021-2024

C. RAÚL CANTU DE LA GARZA  
PRESIDENTE MUNICIPAL

C.P. ELIZABETH REVIÑO GUERRA

TESORERÍA MUNICIPAL  
**SECRETARÍA DE FINANZAS  
Y TESORERÍA MUNICIPAL**  
**ADMINISTRACIÓN**  
**Salinas Victoria**  
Gobierno Municipal  
ADMÓN 2021-2024

**LIC. SERGIO ARTURO TORRES SEGOVIA**

**SINDICO PRIMERO**

**Salinas Victoria**  
Gobierno Municipal  
ADMÓN 2021-2024

SÍNDICO MUNICIPAL



MUNICIPIO DE SALINAS VICTORIA, N.L.  
**Estado de Cambios en la Situación Financiera**  
 Del 01 de Enero al 30 de Junio de 2023 y del 01 de Enero al 31 de Diciembre de 2022  
 (Pesos)



**Salinas Victoria**  
 Gobierno Municipal

| Concepto  | Origen                | Aplicación | Concepto  | Origen                | Aplicación            |
|---|-----------------------|------------|---|-----------------------|-----------------------|
| <b>ACTIVO</b>   | <b>205,344,624.81</b> | <b>-</b>   | <b>PASIVO</b>   | <b>0.00</b>           | <b>42,818,150.16</b>  |
| <b>Activo Circulante</b>                                      | <b>182,966,026.33</b> | <b>-</b>   | <b>Pasivo Circulante</b>  | <b>-</b>              | <b>42,818,150.16</b>  |
| Efectivo y Equivalentes                                       | 182,933,658.66        | -          | Cuentas por Pagar a Corto Plazo   | -                     | 42,818,150.16         |
| Derechos a Recibir Efectivo y Equivalentes                    | 32,367.67             | -          | Documentos por Pagar a Corto Plazo  | -                     | -                     |
| Derechos a Recibir Bienes o Servicios                         | -                     | -          | Porción a Corto Plazo de la Deuda Pública a Largo Plazo                             | -                     | -                     |
| Inventarios   | -                     | -          | Títulos y Valores a Corto Plazo   | -                     | -                     |
| Almacenes   | -                     | -          | Pasivos Diferidos a Corto Plazo   | -                     | -                     |
| Estimación por Pérdida o Deterioro de Activos Circulantes     | -                     | -          | Fondos y Bienes de Terceros en Garantía y/o Administración a Corto Plazo            | -                     | -                     |
| Otros Activos Circulantes                                     | -                     | -          | Provisiones a Corto Plazo   | -                     | -                     |
|   |                       |            | Otros Pasivos a Corto Plazo   | -                     | -                     |
| <b>Activo No Circulante</b>                                   | <b>22,378,598.48</b>  | <b>-</b>   | <b>Pasivo No Circulante</b>   | <b>0.00</b>           | <b>-</b>              |
| Inversiones Financieras a Largo Plazo                         | -                     | -          | Cuentas por Pagar a Largo Plazo   | -                     | -                     |
| Derechos a Recibir Efectivo o Equivalentes a Largo Plazo      | -                     | -          | Documentos por Pagar a Largo Plazo  | -                     | -                     |
| Bienes Inmuebles, Infraestructura y Construcciones en Proceso | 9,802,970.27          | -          | Deuda Pública a Largo Plazo   | 0.00                  | -                     |
| Bienes Muebles  | 12,575,628.21         | -          | Pasivos Diferidos a Largo Plazo   | -                     | -                     |
| Activos Intangibles   | -                     | -          | Fondos y Bienes de Terceros en Garantía y/o en Administración a Largo Plazo         | -                     | -                     |
| Depreciación, Deterioro y Amortización Acumulada de Bienes    | -                     | -          | Provisiones a Largo Plazo   | -                     | -                     |
| Activos Diferidos   | -                     | -          |   |                       |                       |
| Estimación por Pérdida o Deterioro de Activos no Circulantes  | -                     | -          |   |                       |                       |
| Otros Activos no Circulantes                                  | -                     | -          |   |                       |                       |
|   |                       |            | <b>HACIENDA PÚBLICA/PATRIMONIO</b>  | <b>25,028,944.45</b>  | <b>187,555,419.10</b> |
|   |                       |            | <b>Hacienda Pública/ Patrimonio Contribuido</b>                                     | <b>-</b>              | <b>-</b>              |
|   |                       |            | Aportaciones  | -                     | -                     |
|   |                       |            | Donaciones de Capital   | -                     | -                     |
|   |                       |            | Actualización de la Hacienda Pública/Patrimonio                                     | -                     | -                     |
|   |                       |            | <b>Hacienda Pública/ Patrimonio Generado</b>  | <b>25,028,944.45</b>  | <b>187,555,419.10</b> |
|   |                       |            | Resultados del Ejercicio (Ahorro/Desahorro)   | 25028944.45           | -                     |
|   |                       |            | Resultados de Ejercicios Anteriores   | -                     | 187,555,419.10        |
|   |                       |            | Revalúos  | -                     | -                     |
|   |                       |            | Reservas  | -                     | -                     |
|   |                       |            | Rectificaciones de Resultados de Ejercicios Anteriores                              | -                     | 0.00                  |
|   |                       |            | <b>Exceso o Insuficiencia en la Actualización de la Hacienda Pública/Patrimonio</b> | <b>-</b>              | <b>-</b>              |
|   |                       |            | Resultado por Posición Monetaria  | -                     | -                     |
|   |                       |            | Resultado por Tenencia de Activos no Monetarios                                     | -                     | -                     |
|   |                       |            |   | <b>230,373,569.26</b> | <b>230,373,569.26</b> |

Bajo protesta de decir verdad declaramos que los Estados Financieros y sus Notas son razonablemente correctos y la responsabilidad del emisor



PRESIDENCIA MUNICIPAL

**Salinas Victoria**  
 Gobierno Municipal  
 ADMON 2021-2024  
 PRESIDENTE MUNICIPAL



SECRETARÍA DE FINANZAS  
 Y TESORERÍA MUNICIPAL  
 ADMINISTRACIÓN  
**Salinas Victoria**  
 TESORERO MUNICIPAL  
 Gobierno Municipal  
 1 2021-2024



LIC. SERGIO ARTURO TORRES SEGOVIA  
 SÍNDICO PRIMERO  
**Salinas Victoria**  
 Gobierno Municipal  
 SÍNDICO MUNICIPAL ADMON 2021-2024



**Estado Analítico del Activo**  
**Del 01 de Enero al 30 de Junio de 2023 y del 01 de Enero al 31 de Diciembre de 2022**  
(Pesos)



**Salinas Victoria**  
Gobierno Municipal

| Concepto   | Saldo Inicial<br>1    | Cargos del Período<br>2 | Abonos del Período<br>3 | Saldo Final<br>4=(1+2-3) | Variación del<br>Período<br>(4-1) |
|--|-----------------------|-------------------------|-------------------------|--------------------------|-----------------------------------|
| <b>ACTIVO</b>  | <b>531,587,224.47</b> | <b>589,502,187.47</b>   | <b>384,157,562.66</b>   | <b>736,931,849.28</b>    | <b>205,344,624.81</b>             |
| <b>Activo Circulante</b>                                     | <b>140,299,739.95</b> | <b>567,123,588.99</b>   | <b>384,157,562.66</b>   | <b>323,265,766.28</b>    | <b>182,966,026.33</b>             |
| Efectivo y Equivalentes                                      | 132,358,161.67        | 483,007,770.95          | 300,074,112.29          | 315,291,820.33           | \$182,933,658.66                  |
| Derechos a recibir Efectivo y Equivalentes                   | 7,941,578.28          | 411,500.00              | 379,132.33              | 7,973,945.95             | 32,367.67                         |
| Derechos a Recibir Bienes o Servicios                        | -                     | -                       | -                       | -                        | -                                 |
| Inventarios  | -                     | -                       | -                       | -                        | -                                 |
| Almacenes  | -                     | 83,704,318.04           | 83,704,318.04           | -                        | -                                 |
| Estimación por Pérdida o Deterioro de Activos Circulantes    | -                     | -                       | -                       | -                        | -                                 |
| Otros Activos Circulantes                                    | -                     | -                       | -                       | -                        | -                                 |
| <b>Activo No Circulante</b>                                  | <b>391,287,484.52</b> | <b>22,378,598.48</b>    | <b>-</b>                | <b>413,666,083.00</b>    | <b>22,378,598.48</b>              |
| Inversiones Financieras a largo Plazo                        | -                     | -                       | -                       | -                        | -                                 |
| Derechos a Recibir Efectivo o Equivalentes a Largo Plazo     | -                     | -                       | -                       | -                        | -                                 |
| Bienes Inmuebles Infraestructura y Construcciones en Proceso | 307,944,993.27        | 9,802,970.27            | -                       | 317,747,963.54           | 9,802,970.27                      |
| Bienes Muebles   | 83,342,491.25         | 12,575,628.21           | -                       | 95,918,119.46            | 12,575,628.21                     |
| Activos Intangibles  | -                     | -                       | -                       | -                        | -                                 |
| Depreciación, Deterioro y Amortización Acumulada de Bienes   | -                     | -                       | -                       | -                        | -                                 |
| Activos Diferidos  | -                     | -                       | -                       | -                        | -                                 |
| Estimación por Pérdida o Deterioro de Activos no Circulantes | -                     | -                       | -                       | -                        | -                                 |
| Otros Activos no Circulantes                                 | -                     | -                       | -                       | -                        | -                                 |

Bajo protesta de decir verdad declaramos que los Estados Financieros y sus Notas son razonablemente correctos y responsabilidad del emisor.

C. RAÚL CANTÚ DE LA GARZA  
PRESIDENTE MUNICIPAL



PRESIDENCIA MUNICIPAL  
**Salinas Victoria**  
Gobierno Municipal  
ADMÓN 2021-2024

C.P. EMAZAR TREVIÑO GONZALEZ  
TESORERO MUNICIPAL



SECRETARÍA DE FINANZAS  
Y TESORERÍA MUNICIPAL  
ADMINISTRACIÓN  
**Salinas Victoria**  
Gobierno Municipal  
ADMÓN 2021-2024

C. SERGIO ARTURO TORRES SEGOVIA  
SÍNDICO MUNICIPAL



LIC. SERGIO ARTURO TORRES SEGOVIA  
SINDICO PRIMERO  
**Salinas Victoria**  
Gobierno Municipal  
ADMÓN 2021-2024






**MUNICIPIO DE SALINAS VICTORIA, N.L**  
**Estado Analítico de la Deuda y Otros Pasivos**  
**Del 01 de Enero al 30 de Junio de 2023 y del 01 de Enero al 31 de Diciembre de 2022**  
**(Pesos)**




| Denominación de las Deudas             | Moneda de Contratación | Institución o País Acreedor | Saldo Inicial del Periodo | Saldo Final del Periodo |
|--|------------------------|-----------------------------|---------------------------|-------------------------|
| <b>DEUDA PUBLICA</b>                   |                        |                             |                           |                         |
| <b>Corto Plazo</b>                     |                        |                             |                           |                         |
| <b>Deuda Interna</b>                   |                        |                             |                           |                         |
| Instituciones de Crédito               |                        |                             | -                         | -                       |
| Títulos y Valores:                     |                        |                             | -                         | -                       |
| Arrendamientos Financieros             |                        |                             | -                         | -                       |
| <b>Deuda Externa</b>                   |                        |                             |                           |                         |
| Organismos Financieros Internacionales |                        |                             | -                         | -                       |
| Deuda Bilateral:                       |                        |                             | -                         | -                       |
| Títulos y Valores:                     |                        |                             | -                         | -                       |
| Arrendamientos Financieros:            |                        |                             | -                         | -                       |
| <b>Subtotal a Corto Plazo</b>          |                        |                             | -                         | -                       |
| <b>Largo Plazo:</b>                    |                        |                             |                           |                         |
| <b>Deuda Interna</b>                   |                        |                             |                           |                         |
| Instituciones de Crédito               |                        |                             | 26,632,291.00             | 26,632,291.00           |
| Títulos y Valores:                     |                        |                             | -                         | -                       |
| Arrendamientos Financieros             |                        |                             | -                         | -                       |
| <b>Deuda Externa</b>                   |                        |                             |                           |                         |
| Organismos Financieros Internacionales |                        |                             | -                         | -                       |
| Deuda Bilateral:                       |                        |                             | -                         | -                       |
| Títulos y Valores:                     |                        |                             | -                         | -                       |
| Arrendamientos Financieros:            |                        |                             | -                         | -                       |
| <b>Subtotal a Largo Plazo</b>          |                        |                             | 26,632,291.00             | 26,632,291.00           |
| <b>Otros Pasivos:</b>                  | PESOS MEXICANOS        | PROVEEDORES Y ACREEDORES    | 44,036,243.21             | 86,854,393.37           |
| <b>Total Deuda y Otros Pasivos</b>     |                        |                             | 70,668,534.21             | 113,486,684.37          |

Bajo protesta de decir verdad declaramos que los Estados Financieros y sus Notas son razonablemente correctos y responsabilidad del emisor

  
**C. BAUL CANTÚ DE LA GARZA**  
 PRESIDENTE MUNICIPAL  
 Salinas Victoria  
 Gobierno Municipal  
 ADMON 2021-2024

  
 SECRETARÍA DE FINANZAS  
 Y TESORERÍA MUNICIPAL  
 C.P. ELIAZAR TREVINO GUERRA  
 ADMINISTRACIÓN  
**Salinas Victoria**  
 Gobierno Municipal  
 ADMON 2021-2024

  
**LIC. SERGIO ARTURO TORRES SEGOVIA**  
 SINDICO PRIMERO  
 C. SERGIO ARTURO TORRES SEGOVIA  
**Salinas Victoria**  
 Gobierno Municipal  
 SÍNDICO MUNICIPAL 2021-2024



MUNICIPIO DE SALINAS VICTORIA, N.L.  
Estado de Variación en la Hacienda Pública  
Del 01 de Enero al 30 de Junio de 2023 y del 01 de Enero al 31 de Diciembre de 2022  
(Pesos)



**Salinas Victoria**  
Gobierno Municipal

| Concepto  | Hacienda Pública / Patrimonio Contribuido | Hacienda Pública/Patrimonio Generado de Ejercicios Anteriores | Hacienda Pública/Patrimonio Generado del Ejercicio | Ajustes por Cambios de Valor | Total                 |
|---|---|---|--|------------------------------|-----------------------|
| Hacienda/Pública Patrimonio Contribuido Neto 2020   | -   | -   | -  | -                            | -                     |
| Aportaciones  | -   | -   | -  | -                            | -                     |
| Donaciones de Capital   | -   | -   | -  | -                            | -                     |
| Actualización de la Hacienda Pública/Patrimonio   | -   | -   | -  | -                            | -                     |
| <b>Hacienda/Pública Patrimonio Generado Neto 2020</b>   | -   | <b>258,708,802.49</b>   | -  | <b>14,654,468.67</b>         | <b>273,363,271.16</b> |
| Resultados del Ejercicio (Ahorro/Desahorro)   | -   | -   | -  | -                            | -                     |
| Resultados de Ejercicios Anteriores   | -   | 258,708,802.49  | -  | -                            | 258,708,802.49        |
| Revalúos  | -   | -   | -  | -                            | -                     |
| Reservas  | -   | -   | -  | -                            | -                     |
| Rectificaciones de Ejercicios Anteriores  | -   | -   | -  | 14,654,468.67                | 14,654,468.67         |
| Exceso o Insuficiencia en la Actualización de la Hacienda Pública / Patrimonio Neto de 2020               | -   | -   | -  | -                            | -                     |
| Resultado de Posición Monetaria   | -   | -   | -  | -                            | -                     |
| Resultado por Tenencia de Activos no Monetarios   | -   | -   | -  | -                            | -                     |
| <b>Hacienda Pública / Patrimonio Neto Final 2020</b>  | -   | -   | -  | -                            | <b>273,363,271.16</b> |
| Cambios en la Hacienda Pública / Patrimonio Contribuido Neto de 2020                                      | -   | -   | -  | -                            | -                     |
| Aportaciones  | -   | -   | -  | -                            | -                     |
| Donaciones de Capital   | -   | -   | -  | -                            | -                     |
| Actualización de la Hacienda Pública/Patrimonio   | -   | -   | -  | -                            | -                     |
| <b>Variaciones de la Hacienda Pública / Patrimonio Generado Neto de 2021</b>                              | -   | <b>460,918,690.26</b>   | <b>162,526,474.65</b>                              | -                            | <b>623,445,164.91</b> |
| Resultados del Ejercicio (Ahorro/Desahorro)   | -   | -   | 162,526,474.65                                     | -                            | 162,526,474.65        |
| Resultados de Ejercicios Anteriores   | -   | 446,264,221.59  | -  | -                            | 446,264,221.59        |
| Revalúos  | -   | -   | -  | -                            | -                     |
| Reservas  | -   | -   | -  | -                            | -                     |
| Rectificaciones de Resultados de Ejercicios Anteriores  | -   | 14,654,468.67   | -  | -                            | 14,654,468.67         |
| Cambios en el Exceso e Insuficiencia en la Actualización de la Hacienda Pública / Patrimonio Neto de 2021 | -   | -   | -  | -                            | -                     |
| Resultado de Posición Monetaria   | -   | -   | -  | -                            | -                     |
| Resultado por Tenencia de Activos no Monetarios   | -   | -   | -  | -                            | -                     |
| <b>Hacienda Pública / Patrimonio Neto Final de 2021</b>   | -   | <b>460,918,690.26</b>   | <b>162,526,474.65</b>                              | -                            | <b>623,445,164.91</b> |

Bajo protesta de solemnidad declaramos que los Estados Financieros y sus Notas son razonablemente correctos y responsabilidad del emisor



**PRESIDENCIA MUNICIPAL**  
CAROLINA DE LA GARZA  
PRESIDENTE MUNICIPAL  
**Salinas Victoria**  
Gobierno Municipal  
ADMON 2021-



**SECRETARÍA DE FINANZAS Y TESORERÍA MUNICIPAL**  
ADMINISTRACIÓN  
**Salinas Victoria**  
Gobierno Municipal  
ADMON 2021-2024



**LIC. SERGIO ARTURO TORRES SEGOVIA**  
SINDICO PRIMERO  
**Salinas Victoria**  
Gobierno Municipal  
ADMON 2021-2024



MUNICIPIO DE SALINAS VICTORIA, N.L.  
Indicadores de postura Fiscal  
Del 01 de Enero al 30 de Junio de 2023



Salinas Victoria  
Gobierno Municipal

| Concepto  | Estimado       | Devengado      | Pagado         |
|---|----------------|----------------|----------------|
| <b>I. Ingresos Presupuestarios (I=1+2)</b>                          | 451,198,602.00 | 364,318,391.85 | 364,318,391.85 |
| 1. Ingresos del Gobierno Municipal                                  | 451,198,602.00 | 364,318,391.85 | 364,318,391.85 |
| 2. Ingresos Sector Paraestatal                                      | -              | -              | -              |
| <b>II. Egresos Presupuestarios (II=3+4)</b>                         | 451,198,602.00 | 227,267,229.80 | 227,267,229.80 |
| 3. Egresos del Gobierno Municipal                                   | 451,198,602.00 | 227,267,229.80 | 227,267,229.80 |
| 4. Egresos del Sector Paraestatal                                   | -              | -              | -              |
| <b>III. Balance presupuestario (Superávit o Déficit) (III=I-II)</b> | -              | 137,051,162.05 | 137,051,162.05 |
|   |                |                |                |
| Concepto  | Estimado       | Devengado      | Pagado 3       |
| III. Balance presupuestario (Superávit o Déficit)                   | -              | 137,051,162.05 | 137,051,162.05 |
| IV. Intereses, Comisiones y Gastos de Deuda                         | -              | -              | -              |
| V. Balance Primario (Superávit o Déficit) (V=III-IV)                | -              | 137,051,162.05 | 137,051,162.05 |
|   |                |                |                |
| Concepto  | Estimado       | Devengado      | Pagado 3       |
| A. Financiamiento   | -              | -              | -              |
| Amortización de la Deuda  | -              | -              | -              |
| C. Endeudamiento ó desendeudamiento (C=A-B)                         | -              | -              | -              |

1 Los Ingresos que se presentan son los ingresos presupuestarios totales sin incluir ingresos por financiamiento. Los Ingresos del Gobierno de la Entidad Federativa corresponden a los del Poder Ejecutivo, Legislativo Judicial y Autónomos.

2 Los egresos que se presentan son los egresos presupuestarios totales sin incluir los egresos por amortización. Los egresos del Gobierno de la Entidad Federativa corresponden a los del Poder Ejecutivo, Legislativo, Judicial y órganos Autónomos.

3 Para Ingresos se reportan los ingresos recaudados; para egreso se reportan los egresos pagados.

PRESIDENCIA MUNICIPAL

C. BAUL CANTÚ DE LA GARZA  
PRESIDENTE MUNICIPAL  
Salinas Victoria  
Gobierno Municipal  
ADMON 2021-2024

C.P. ELIAZAR MEVIÑO GUERRA

TESORERO MUNICIPAL  
SECRETARÍA DE FINANZAS  
Y TESORERÍA MUNICIPAL  
ADMINISTRACIÓN  
Salinas Victoria  
Gobierno Municipal  
ADMON 2021-2024

UC. SERGIO ARTURO TORRES SEGOVIA  
SINDICO PRIMERO  
Salinas Victoria  
Gobierno Municipal  
ADMON 2021-2024



**MUNICIPIO DE SALINAS VICTORIA, NUEVO LEÓN**  
**NOTAS A LOS ESTADOS FINANCIEROS DEL 1 DE ENERO AL 30 DE JUNIO DE 2023**  
**(CIFRAS EN PESOS)**

En cumplimiento a lo dispuesto en los artículos 48 y 49 de la Ley General de Contabilidad Gubernamental, el **Municipio de Salinas Victoria, Nuevo León** presenta las notas a los estados financieros cuyos rubros así lo requieren, atendiendo en todo momento a los postulados de revelación suficiente e importancia relativa, a fin de que la información sea de mayor utilidad para los usuarios.

A continuación, se presentan los tres tipos de notas que acompañan a los estados financieros:

- a) Notas de desglose;
- b) Notas de memoria (cuentas de orden), y
- c) Notas de gestión administrativa.

**NOTAS DE DESGLOSE**

**I) NOTAS AL ESTADO DE SITUACIÓN FINANCIERA**

**Activo**

**1. Efectivo y Equivalentes**

|   | <b>2023</b>           | <b>2022</b>           |
|---|-----------------------|-----------------------|
| <b>Efectivo e Inversiones</b>           |                       |                       |
| <b>Efectivo</b>                         | <b>36,147.43</b>      | <b>36,165.31</b>      |
| <b>Bancos / Tesorería</b>               | <b>243,231,381.65</b> | <b>101,435,511.47</b> |
| <b>Bancos / Dependencias y Otros</b>    | <b>0.00</b>           | <b>0.00</b>           |
| <b>Fondos con Afectación Específica</b> | <b>72,024,291.25</b>  | <b>30,886,484.89</b>  |
|   | <b>315,291,820.33</b> | <b>132,358,161.67</b> |

**2. Derechos a recibir Efectivo y Equivalentes**

|   | <b>2023</b>         | <b>2022</b>         |
|---|---------------------|---------------------|
| <b>Derechos a Recibir Efectivo y Equivalente</b>        |                     |                     |
| <b>Cuentas por Cobrar a Corto Plazo</b>                 | <b>0.00</b>         | <b>0.00</b>         |
| <b>Deudores Diversos</b>                                | <b>7,973,945.95</b> | <b>7,941,578.28</b> |
| <b>Documentos por Cobrar</b>                            |                     |                     |
| <b>Otros Derechos a Recibir Efectivo y Equivalentes</b> |                     |                     |
|   | <b>7,973,945.95</b> | <b>7,941,578.28</b> |



### 3. Bienes Inmuebles, Infraestructura y Construcciones en Proceso

|   | 2022                  | 2022                  |
|---|-----------------------|-----------------------|
| Terrenos                                    | 204,392.00            | 204,392.00            |
| Edificios                                   | 13,491.30             | 13,491.30             |
| Infraestructura                             | 33,935,232.31         | 28,462,152.06         |
| Const. En proceso en bienes de dom. Publ    | 50,902,463.97         | 50,902,463.97         |
| Construcciones en Proceso en Bienes Propios | 232,692,383.96        | 228,362,493.94        |
|   | <b>317,747,963.54</b> | <b>307,740,601.27</b> |

### 4. Bienes Muebles

|  | 2023                 | 2022                 |
|--|----------------------|----------------------|
| <b>Bienes Muebles</b>                    |                      |                      |
| Mobiliario y Equipo de Administración    | 15,859,880.32        | 12,130,569.07        |
| Equipo medico y de laboratorio           | 1,231,664.09         | 472,344.96           |
| Vehículos y Equipo de Transporte         | 40,097,513.28        | 35,014,213.28        |
| Equipo de defensa y seguridad            | 11,586,481.32        | 11,586,481.32        |
| Maquinaria, otros equipos y herramientas | 27,142,580.45        | 24,138,882.62        |
|  | <b>95,918,119.46</b> | <b>83,342,491.25</b> |

### Pasivo

#### 5. Cuentas por Pagar a Corto Plazo

|  | 2023                 | 2022                 |
|--|----------------------|----------------------|
| Servicios personales x pagar a Corto Plazo           | 878,783.53           |                      |
| Proveedores por Pagar a Corto Plazo                  | 38,451,395.32        | 492,395.66           |
| Contratistas por Obra Pública                        | 41,773,490.26        | 41,773,490.26        |
| Retenciones y contribuciones por Pagar a Corto Plazo | 6,708,316.05         | 1,770,357.29         |
| Otras cuentas por pagar a corto plazo                | -957,591.79          |                      |
|  | <b>86,854,393.37</b> | <b>44,036,243.21</b> |



## II) NOTAS AL ESTADO DE ACTIVIDADES

### 1. Ingresos y Otros Beneficios

|   | 2023                  | 2022                  |
|---|-----------------------|-----------------------|
| <b>Impuestos</b>                                |                       |                       |
| Impuestos sobre el Patrimonio                   | 32,249,128.71         | 91,436,643.31         |
| Accesorios de Impuestos                         | 82,151,276.85         | 25,361,438.16         |
|   | <b>114,400,405.56</b> | <b>116,798,081.47</b> |
| <b>Contribución de Mejoras</b>                  |                       |                       |
| Contribución de Mejoras                         |                       | 0.00                  |
|   | 0.00                  | 0.00                  |
| <b>Derechos</b>                                 |                       |                       |
| Derechos Por Prestación de Servicios            | 57,848,407.82         | 87,209,716.88         |
|   | 57,848,407.82         | 87,209,716.88         |
| <b>Productos de Tipo Corriente</b>              |                       |                       |
| Productos                                       |                       | 614,120.17            |
| Otros productos que generan ingresos corrientes |                       | -                     |
|   | 0.00                  | 614,120.17            |
| <b>Aprovechamientos de Tipo Corriente</b>       |                       |                       |
| Multas  |                       | 3,804,963.21          |
| Indemnizaciones                                 | 279,750.00            | 435,900.00            |
| Otros Aprovechamientos                          | 253,306.00            | 883,182.99            |
|   | 533,056.00            | 5,124,046.20          |
| <b>Total Ingresos de Gestión</b>                | <b>172,781,869.38</b> | <b>209,745,964.72</b> |

### 2. Participaciones, Aportaciones, Transferencias, Asignaciones, Subsidios y Otras Ayudas

|   | 2023                  | 2022                  |
|---|-----------------------|-----------------------|
| <b>Participaciones y Aportaciones</b>                 |                       |                       |
| Participaciones                                       | 119,539,544.93        | 81,469,474.05         |
| Aportaciones  | 63,783,213.74         | 141,613,609.94        |
| Incentivos Derivados de la Colaboración Fiscal        | 6,663,839.61          | 13,224,284.51         |
| Trasferencias, asignaciones, subsidios y subvenciones |                       |                       |
|   | <b>189,986,598.28</b> | <b>236,307,368.50</b> |



### 3. Otros ingresos y Beneficios

|                                    | 2023                | 2022                 |
|------------------------------------|---------------------|----------------------|
| <b>Otros Ingresos y Beneficios</b> |                     |                      |
| Ingresos Financieros               |                     |                      |
| Otros Ingresos                     | 1,549,924.19        | 25,485,991.99        |
|                                    | <b>1,549,924.19</b> | <b>25,485,991.99</b> |



**Gastos y Otras Pérdidas:**

**4. Gastos de Funcionamiento**

|   | 2023                  | 2022                  |
|---|-----------------------|-----------------------|
| <b>Servicios Personales</b>   |                       |                       |
| Remuneraciones al Personal de Carácter Permanente                         | 55,284,867.19         | 73,351,549.24         |
| Remuneraciones al Personal de Carácter Transitorio                        | 12,996,938.65         | 36,128,660.79         |
| Remuneraciones Adicionales y Especiales                                   | 11,588,205.84         | 27,223,408.83         |
| Seguridad Social  | 2,315,164.15          | 2,703,316.46          |
| Otras Prestaciones Sociales y Económicas                                  | 834,654.84            | 1,145,084.12          |
| Pagos de Estimulos a Servidores Publicos                                  |                       |                       |
|   | 83,019,830.67         | 140,552,019.44        |
| <b>Materiales y Suministros</b>   |                       |                       |
| Materiales de Administración, Emisión de Documentos y Artículos Oficiales | 12,826,106.64         | 11,604,888.07         |
| Alimentos y Utensilios  | 3,574,711.21          | 2,800,484.18          |
| Materiales y Artículos de Construcción y de Reparación                    | 2,348,417.00          | 2,500,816.80          |
| Productos Químicos, Farmacéuticos y de Laboratorio                        | 516,018.40            | 1,105,884.64          |
| Combustibles, Lubricantes y Aditivos                                      | 10,790,512.32         | 19,253,430.19         |
| Vestuario, Blancos, Prendas de Protección y Artículos Deportivos          | 1,731,128.65          | 3,609,298.00          |
| Materiales y Suministros para seguridad                                   |                       | 0.00                  |
| Herramientas, Refacciones y Accesorios Menores                            | 2,398,946.81          | 7,057,064.27          |
|   | 34,185,841.03         | 47,931,866.15         |
| <b>Servicios Generales</b>  |                       |                       |
| Servicios Básicos   | 1,861,667.90          | 25,672,777.51         |
| Servicios de Arrendamiento  | 11,605,030.47         | 11,415,775.25         |
| Servicios Profesionales, Científicos y Técnicos y Otros Servicios         | 623,948.54            | 750,593.01            |
| Servicios Financieros, Bancarios y Comerciales                            | 605,822.14            | 622,608.92            |
| Servicios de Instalación, Reparación, Mantenimiento y Conservación        | 15,345,944.44         | 5,041,455.49          |
| Servicios de Comunicación Social y Publicidad                             | 1,370,024.99          | 885,111.10            |
| Servicios de Traslado y Viáticos  | 101,834.32            | 109,695.42            |
| Servicios Oficiales   | 44,632,808.06         | 26,022,508.26         |
| Otros Servicios Generales   | 36,918.96             | 2,882,788.69          |
|   | 76,183,999.82         | 73,403,313.65         |
| <b>Total Gastos de Funcionamiento</b>                                     | <b>193,389,671.52</b> | <b>261,887,199.24</b> |





## 5. Transferencias, Asignaciones, Subsidios y Otras Ayudas

|                                 | 2023                | 2022                 |
|---------------------------------|---------------------|----------------------|
| Ayudas Sociales a Personas      | 8,253,247.52        | 14,054,199.73        |
| Becas                           | 142,021.71          | 210,323.50           |
| Ayudas Sociales a Instituciones | 6,976.45            | 4,922,072.34         |
| Pensiones y Jubilaciones        |                     | 52,813.39            |
|                                 | <b>8,402,245.68</b> | <b>19,186,595.57</b> |

El Ayuntamiento de la Ciudad, aprobó en el mes de diciembre de 2022 el Presupuesto de Egresos para el Ejercicio Fiscal de 2023, por un importe de \$ 451,198,602.00

Los conceptos de gasto reconocidos por el Municipio se apegan en todo momento al Clasificador por Tipo de Gasto y al Clasificador por Objeto de Gasto, así como a sus descripciones generales. Estos clasificadores son resultados de los Acuerdos emitidos por el Consejo Nacional de Armonización Contable (CONAC) y publicados en su Sitio Web Oficial.

### III) NOTAS AL ESTADO DE VARIACIONES EN LA HACIENDA PÚBLICA

#### Patrimonio Generado

#### 6. Cambios a Resultados de Ejercicios Anteriores

A fin de revelar en el estado financiero los recursos aplicados por obras de años anteriores



#### IV) NOTAS AL ESTADO DE FLUJOS DE EFECTIVO

##### Efectivo y equivalentes

##### 7. Análisis de los saldos inicial y final

|                              | 2023                  |                       | 2022                |                       |
|------------------------------|-----------------------|-----------------------|---------------------|-----------------------|
|                              | Saldo Inicial         | Saldo Final           | Saldo Inicial       | Saldo Final           |
| Caja                         | 36,165.31             | 36,147.43             | 65,000.00           | 36,165.31             |
| Bancos / Tesorería           | 101,435,511.47        | 243,231,381.65        | 6,569,269.35        | 101,435,511.47        |
| Bancos / Dependencias y Otro | 0.00                  | 0.00                  | 0.00                | 0.00                  |
| Fondos con Afectaciones Espe | 30,886,484.89         | 72,024,291.25         | 6,569,269.35        | 30,886,484.89         |
|                              | <b>132,358,161.67</b> | <b>315,291,820.33</b> | <b>\$13,203,539</b> | <b>132,358,161.67</b> |

##### 8. Detalle de la Actividades de Inversión

Durante el periodo del 1 de enero al 30 de Junio de 2023 se efectuaron las siguientes adquisiciones:

|      | Concepto                                     | Importe              |
|------|--|----------------------|
| 1241 | Mobiliario y Equipo de Oficina               | 2,854,218.42         |
| 1242 | Mobiliario y Equipo Educacional y Recreativo | 875,092.83           |
| 1243 | Equipo e Instrumento médico y de Laboratorio | 759,319.13           |
| 1244 | Equipo de Transporte                         | 5,083,300.00         |
| 1245 | Equipo de Defensa y seguridad                |                      |
| 1246 | Maquinarias, Otros Equipos y herramientas    | 3,003,697.83         |
|      | <b>Total Adquisiciones de Bienes Muebles</b> | <b>12,575,628.21</b> |

#### V) CONCILIACIÓN ENTRE LOS INGRESOS PRESUPUESTARIOS Y CONTABLES, ASÍ COMO ENTRE LOS EGRESOS PRESUPUESTARIOS Y LOS GASTOS CONTABLES



### 9. Conciliación entre los Ingresos Presupuestales y Contables

La conciliación se presenta atendiendo a lo dispuesto por el Acuerdo por el que se emite el formato de conciliación entre los ingresos presupuestarios y contables, así como entre los egresos presupuestarios y los gastos contables

|          |  |                          |
|----------|--|--------------------------|
| <b>1</b> | <b>Total de Ingresos Presupuestales</b>  | <b>\$ 451,198,602.00</b> |
| <b>2</b> | <b>Mas: Ingresos Contables no Presupuestarios</b>                              |                          |
|          | Incremento por variación de inventarios  |                          |
|          | Disminución del exceso de estimaciones por perdida o deterioro u obsolescencia |                          |
|          | Disminución del exceso de provisiones  |                          |
|          | Otros ingresos y beneficios varios   |                          |
|          | Otros ingresos contables no presupuestarios                                    | 0.00                     |
| <b>3</b> | <b>Menos Ingresos Presupuestarios no contables</b>                             |                          |
|          | Productos de capital   |                          |
|          | Aprovechamientos capital   |                          |
|          | Ingresos derivados de financiamiento   |                          |
|          | Otros ingresos presupuestarios no contables                                    | 0.00                     |
| <b>4</b> | <b>Ingresos no contables</b>   | <b>\$ 451,198,602.00</b> |

### 10. Conciliación entre los Egresos Presupuestales y los Gastos Contables

|          |   |                          |
|----------|---|--------------------------|
| <b>1</b> | <b>Total de Egresos Presupuestales</b>                        | <b>\$451,198,602.00</b>  |
| <b>2</b> | <b>Menos: Egresos Presupuestales no Contables</b>             | <b>\$ 18,048,708.56</b>  |
|          | Bienes Inmuebles, Infraestructura y Construcciones en Proceso | 5,473,080.35             |
|          | Bienes Muebles  | 12,575,628.21            |
| <b>3</b> | <b>Más: Gastos Contables no Presupuestales</b>                |                          |
|          | <b>Inversion Pública no Capitalizable</b>                     |                          |
|          | Otros Gastos  |                          |
| <b>4</b> | <b>Total del Gasto Contable</b>                               | <b>\$ 433,149,893.44</b> |



## **b) NOTAS DE MEMORIA (CUENTAS DE ORDEN)**

Las cuentas de orden se utilizan para registrar movimientos de valores que no afecten o modifiquen el balance del ente contable, sin embargo, su incorporación en libros es **necesaria** con fines de recordatorio contable, de control y en general sobre los aspectos administrativos, o bien, para consignar sus derechos responsabilidades contingentes que puedan, o no, presentarse en el futuro.

Las cuentas que se manejan para efectos de estas Notas son las siguientes:

### **11. Cuentas de Orden Contables y Presupuestarias:**

Por la naturaleza del Ente, a la fecha no ha sido necesaria la creación de cuentas de Orden Contables.

La operación y resultados de las Cuentas de Orden Presupuestales, se presenta a detalle en la elaboración de los Estados Financieros Presupuestales, por lo que en esta nota solo se incluyen los Nombres y Clasificaciones de las Cuentas creadas.



## **CUENTAS DE ORDEN PRESUPUESTARIAS**

### **Ley de Ingresos**

Ley de Ingresos Estimada

Ley de Ingresos por Ejecutar

Modificaciones a la Ley de Ingresos Estimada

Ley de Ingresos Devengada

Ley de Ingresos Recaudada

### **Presupuesto de Egresos**

Presupuesto de Egresos Aprobado

Presupuesto de Egresos por Ejercer

Modificaciones al Ppto. de Egresos Aprobado

Presupuesto de Egresos Comprometido

Presupuesto de Egresos Devengado

Presupuesto de Egresos Ejercido

Presupuesto de Egresos Pagado

## **c) NOTAS DE GESTIÓN ADMINISTRATIVA**

### **12. Introducción**

Los Estados Financieros del Municipio de Salinas Victoria, Nuevo León, proveen de información financiera a los principales usuarios de la misma, al Congreso y a los ciudadanos.

El objetivo del presente documento es la revelación del contexto y de los aspectos económicos-financieros más relevantes que influyeron en las decisiones del periodo, y



que son considerados en la elaboración de los estados financieros para la mayor comprensión de los mismos y sus particularidades.

De esta manera, se informa y explica la respuesta del Ente a las condiciones relacionadas con la información financiera de cada período de gestión; además, de exponer aquellas políticas que podrían afectar la toma de decisiones en períodos posteriores.

### **13. Panorama Económico y Financiero**

El Gobierno Municipal de Salinas Victoria, Nuevo León opera mediante la recepción y Generación de Recursos que Proviene tanto de Fuentes Propias, Como del Estado, de la Federación y de Fuentes de Financiamiento provenientes principalmente de la Banca Comercial. Estos Ingresos son Aprobados por el H. Congreso del Estado a solicitud del mismo Municipio y en base un proyecto que remite al mismo en el mes de Noviembre. Posteriormente y una vez Autorizado el Presupuesto de Ingresos, el Municipio aprueba su Presupuesto de Egresos para ese Ejercicio Fiscal orientado al cumplimiento de los objetivos plasmados en el Plan Municipal de Desarrollo.

### **14. Organización y Objeto Social**

El Municipio de Salinas Victoria es un Ente Público del Gobierno Municipal, que tiene origen el Artículo 115 de la Constitución Política de los Estados Unidos Mexicanos y que para su funcionamiento es Regulado por la Ley de Gobierno Municipal del Estado de Nuevo León, emitida por el H. Congreso del Estado.

### **15. Bases de Preparación de los Estados Financieros**

El 31 de diciembre de 2008 fue publicada en el Diario Oficial de la Federación la Ley General de Contabilidad Gubernamental (Ley de Contabilidad), que tiene como objeto establecer los criterios generales que regirán la Contabilidad Gubernamental y la emisión de información financiera de los entes públicos, con el fin de lograr su adecuada armonización, para facilitar a los entes públicos el registro y la fiscalización de los activos, pasivos, ingresos y gastos y, en general, contribuir a medir la eficacia, economía y eficiencia del gasto e ingreso públicos.

La Ley de Contabilidad es de observancia obligatoria para los poderes Ejecutivo, Legislativo y Judicial de la Federación, entidades federativas; los ayuntamientos de los municipios; los órganos político administrativos de las demarcaciones territoriales del Distrito Federal; las entidades de la administración pública paraestatal, ya sean federales, estatales o municipales y los órganos autónomos federales y estatales.

Los entes públicos deberán generar y presentar periódicamente, conforme con lo establecido en la Ley General de Contabilidad Gubernamental y las resoluciones del CONAC, los siguientes estados e información contable:

### **ANEXOS:**



- Estado de Situación Financiera.
- Estado de Actividades.
- Estado de Variaciones en la Hacienda Pública/Patrimonio.
- Estado de Flujo de Efectivo.
- Estado de Cambios en la Situación Financiera
- Estado Analítico de Activo.
- Estado Analítico de la Deuda y Otros Pasivos.
- Informe sobre Pasivos Contingentes (No aplicable).
- Estado Analítico de Ingresos
- Estado sobre el Ejercicio del Presupuesto por ente público/ramo o dependencia.
- Estado sobre el Ejercicio del Presupuesto por ente público/capítulo del gasto
- Estado sobre el Ejercicio del Presupuesto por ramo o dependencia/unidad responsable.
- Estado sobre el Ejercicio del Presupuesto por ramo o dependencia/unidad responsable/capítulo y concepto del gasto.
- Notas a los Estados Financieros.

#### 16. Políticas de Contabilidad Significativas

De conformidad con los artículos 46 y 49 de la Ley General de Contabilidad Gubernamental se acompañan las notas a los estados contables teniendo presente los Postulados de Revelación Suficiente e Importancia Relativa, con la finalidad que la información sea de mayor utilidad para los usuarios.

Las principales políticas contables seguidas por la Auditoría Superior del Estado de Nuevo León son las siguientes:

- Efectivo y equivalentes de efectivo.** Consisten principalmente en depósitos bancarios en cuentas de cheques e inversiones en valores a corto plazo, de gran liquidez, fácilmente convertibles en efectivo y sujetos a riesgos poco significativos de cambios en valor. El efectivo se presenta a valor nominal.
- Mobiliario y equipo.** Se registran al costo de adquisición y la depreciación se calculará considerando el costo de adquisición del activo depreciable o amortizable, menos su valor de desecho, entre los años correspondientes a su vida útil o su vida económica, registrándose en los gastos del período, con el objetivo de conocer el gasto patrimonial por el servicio que está dando el activo, lo cual redundará en una estimación adecuada de la utilidad en un ente público lucrativo o del costo de operación en un ente público con fines exclusivamente gubernamentales o sin fines de lucro, y en una cuenta complementaria de activo como depreciación o amortización acumulada, a efecto de poder determinar el valor neto o el monto por depreciar o amortizar restante.
- Cálculo de la depreciación o amortización:

Costo de adquisición del activo depreciable o amortizable (Menos) Valor de deshecho  
**Vida Útil**



- 1) Costo de adquisición: Es el monto pagado de efectivo o equivalentes por un activo o servicio al momento de su adquisición.
- 2) Valor de desecho: Es la mejor estimación del valor que tendrá el activo en la fecha en la que dejará de ser útil para el ente público. Esta fecha es la del fin de su vida útil, o la del fin de su vida económica y si no se puede determinar es igual a cero.
- 3) Vida útil de un activo: Es el período durante el que se espera utilizar el activo por parte del ente público.
  
- d) **Impuestos a la utilidad.** El Municipio no es sujeto al pago del Impuesto Sobre la Renta (ISR), por lo tanto no se determina impuesto causado y/o diferido por ISR, como es requerido por la NIF D-4 "Impuestos a utilidad".
- e) **Obligaciones laborales al retiro.** Este tipo de prestaciones, así como todas las demás a que son acreedores los empleados del Municipio de Linares, tienen su soporte normativo principalmente en lo Dispuesto en la Ley del Servicio Civil del Estado de Nuevo León y en la Ley Federal de Trabajo aplicada en forma supletoria, mismas que son consignadas en el Contrato Colectivo de Trabajo vigente, junto con las derivadas de los logros sindicales y los estímulos que el Municipio aporta como parte de su política administrativa interna.
- f) Al 31 de Diciembre del 2023 no se tiene creada ninguna provisión por este concepto, por lo que dicha obligación laboral se cargará a gastos cuando se tenga la obligación de pagarla.
- g) El Municipio realizó un Estudio Actuarial en el ejercicio 2018, para revelar el Saldo Actual del pasivo contingente por obligaciones laborales en el Formato 8 de la Ley de Disciplina Financiera, para posteriormente, revisar su resultado y realizar los registros que procedan en las Cuentas Contables correspondientes.
- h) **Reconocimiento de ingresos.** Los ingresos por aportaciones municipales se reconocen cuando se devengan.
- i) **Reconocimiento de gastos.** Los gastos se reconocen cuando se devengan.
- j) **Reconocimiento de los efectos de la inflación en la información financiera.** Conforme al boletín B-10 de la Consejo Mexicano para la Investigación y Desarrollo de Normas de Información Financiera, A.C. (CINIF), El Municipio actualizará sus estados financieros en términos de poder adquisitivo de la moneda del último ejercicio, utilizando el Índice Nacional de Precios al Consumidor (INPC). Adicionalmente las Reglas Específicas para el Registro y valoración del Patrimonio emitidas por el CONAC señalan que en materia de Hacienda Pública / Patrimonio, atendiendo a la Norma Internacional de Contabilidad del Sector Público (NICS 10- Información Financiera en Economías Hiperinflacionarias), se deberá actualizar el patrimonio cuando el Índice Nacional de Precios al Consumidor acumulada durante un periodo de tres años sea igual o superior al 100%.
- k) Hasta el 31 de Diciembre de 2023 se operó con un entorno económico no inflacionario.

El Municipio de Los Ramones no es sujeto del Impuesto Sobre la Renta (ISR), por ser un Ente Público del Gobierno Municipal.

La Ley del Impuesto Sobre la Renta establece que estos Entes sólo tendrán la obligación de retener y enterar el impuesto cuando hagan pagos a terceros, así como de exigir documentación que reúna requisitos fiscales, en los términos de esa Ley.





## 17. Reporte Analítico del Activo

De conformidad con las Principales Reglas de Registro y Valoración del Patrimonio (Elementos Generales) publicadas en el Diario Oficial de la Federación (DOF) el 27 de diciembre de 2010 y con las Reglas Específicas del Registro y Valoración del Patrimonio publicadas en el DOF el 13 de diciembre de 2011, la estimación de la vida útil de un bien será una cuestión de criterio basada en la experiencia que el ente público tenga con activos similares o de la aplicación.

En base a lo anterior, los parámetros de vida útil o porcentajes de depreciación, deterioro o amortización utilizados en los diferentes tipos de activos son los siguientes:

| Concepto  | Años de vida útil | % de depreciación anual |
|---|-------------------|-------------------------|
| Muebles de Oficina y Estantería   | 10                | 10                      |
| Muebles, Excepto De Oficina Y Estantería  | 10                | 10                      |
| Equipo de Cómputo y de Tecnologías de la Información                                  | 3                 | 33.3                    |
| Equipos y Aparatos Audiovisuales  | 3                 | 33.3                    |
| Cámaras Fotográficas y de Video   | 3                 | 33.3                    |
| Automóviles y Equipo Terrestre  | 5                 | 20                      |
| Sistemas de Aire Acondicionado, Calefacción y de Refrigeración Industrial y Comercial | 10                | 10                      |
| Equipo de Comunicación y Telecomunicación   | 10                | 10                      |
| Equipos de Generación Eléctrica, Aparatos y Accesorios Eléctricos                     | 10                | 10                      |
| Herramientas y Máquinas-Herramienta   | 10                | 10                      |
| Equipo de Laboratorio   | 5                 | 20                      |
| Otros Equipos   | 10                | 10                      |

## 18. Responsabilidad Sobre la Presentación Razonable de la Información Contable

La Información Contable está firmada en cada página de la misma e incluye al final la siguiente leyenda: "Bajo protesta de decir verdad declaramos que los Estados Financieros y sus notas, son razonablemente correctos y son responsabilidad del emisor".



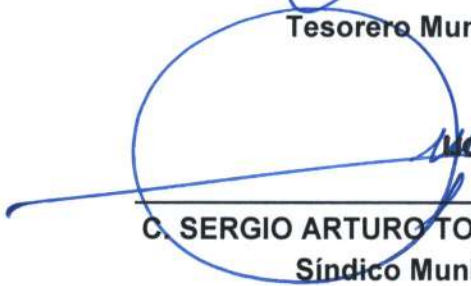


PRESIDENCIA MUNICIPAL  
**C. RAÚL CANTÚ DE LA GARZA**  
Presidente Municipal  
**Salinas Victoria**  
Gobierno Municipal  
ADMÓN 2021-2024




SECRETARÍA DE FINANZAS  
Y TESORERÍA MUNICIPAL  
ADMINISTRACIÓN  
**C. ELIAZAR TREVIÑO GUERRA**  
Tesorero Municipal

**Salinas Victoria**  
Gobierno Municipal  
ADMÓN 2021-2024



MC. **SERGIO ARTURO TORRES SEGOVIA**  
SINDICO PRIMERO  
**C. SERGIO ARTURO TORRES**  
Síndico Municipal  
**Salinas Victoria**  
Gobierno Municipal  
ADMÓN 2021-2024



**Salinas Victoria**  
Gobierno Municipal

MUNICIPIO DE SALINAS VICTORIA,  
NUEVO LEÓN  
ADMINISTRACION 2021-2024

**CONSEJO NACIONAL  
DE ARMONIZACION CONTABLE  
(CONAC)  
SEGUNDO TRIMESTRE 2023**



MUNICIPIO DE SALINAS VICTORIA, N.L.  
Estado Analítico de Ingresos  
Del 01 de Enero al 30 de Junio de 2023



Salinas Victoria  
Gobierno Municipal

| Rubro de Ingresos                                      | Ingresos              |                            |                       |                       |                       |                 |
|--|-----------------------|----------------------------|-----------------------|-----------------------|-----------------------|-----------------|
|  | Estimado              | Ampliaciones y Reducciones | Modificado            | Devengado             | Recaudado             | Diferencia      |
|  | 1                     | 2                          | 3=1+2                 | 4                     | 5                     | (6=5-1)         |
| Impuestos  | 155,156,748.00        | -                          | 155,156,748.00        | 114,400,405.56        | 114,400,405.56        | 40,756,342.44   |
| Cuotas y Aportaciones de Seguridad Social              | -                     | -                          | -                     | -                     | -                     | -               |
| Contribuciones de Mejoras                              | -                     | -                          | -                     | -                     | -                     | -               |
| Derechos   | 33,482,511.00         | -                          | 33,482,511.00         | 57,848,407.82         | 57,848,407.82         | 24,365,896.82   |
| Productos  | 372,508.00            | -                          | 372,508.00            | -                     | -                     | # VALOR!        |
| Corriente  | -                     | -                          | -                     | -                     | -                     | -               |
| Capital  | -                     | -                          | -                     | -                     | -                     | -               |
| Aprovechamientos                                       | 6,737,262.00          | -                          | 6,737,262.00          | 533,056.00            | 533,056.00            | 6,204,206.00    |
| Corriente  | -                     | -                          | -                     | -                     | -                     | -               |
| Capital  | -                     | -                          | -                     | -                     | -                     | -               |
| Ingresos por Ventas de Bienes y Servicios              | -                     | -                          | -                     | -                     | -                     | -               |
| Participaciones y Aportaciones                         | 255,449,573.00        | -                          | 255,449,573.00        | 189,986,598.28        | 189,986,598.28        | 65,462,974.72   |
| Transferencias, Asignaciones, Subsidios y Otras Ayudas | -                     | -                          | -                     | 1,549,924.19          | 1,549,924.19          | 1,549,924.19    |
| Ingresos Derivados de Financiamientos                  | -                     | -                          | -                     | -                     | -                     | -               |
| <b>Total</b>   | <b>451,198,602.00</b> | <b>-</b>                   | <b>451,198,602.00</b> | <b>364,318,391.85</b> | <b>364,318,391.85</b> | <b># VALOR!</b> |

| Estado Analítico de Ingresos por Fuente de Financiamiento | Ingresos              |                            |                       |                       |                       |                      |
|---|-----------------------|----------------------------|-----------------------|-----------------------|-----------------------|----------------------|
|   | Estimado              | Ampliaciones y Reducciones | Modificado            | Devengado             | Recaudado             | Diferencia           |
|   | 1                     | 2                          | 3=1+2                 | 4                     | 5                     | (6=5-1)              |
| <b>Ingresos del Gobierno</b>                              | -                     | -                          | -                     | -                     | -                     | -                    |
| Impuestos   | 155,156,748.00        | -                          | 155,156,748.00        | 114,400,405.56        | 114,400,405.56        | 40,756,342.44        |
| Contribuciones de Mejoras                                 | -                     | -                          | -                     | -                     | -                     | -                    |
| Derechos  | 33,482,511.00         | -                          | 33,482,511.00         | 57,848,407.82         | 57,848,407.82         | 24,365,896.82        |
| Productos   | 372,508.00            | -                          | 372,508.00            | -                     | -                     | -                    |
| Corriente   | -                     | -                          | -                     | -                     | -                     | -                    |
| Capital   | -                     | -                          | -                     | -                     | -                     | -                    |
| Aprovechamientos  | 6,737,262.00          | -                          | 6,737,262.00          | 533,056.00            | 533,056.00            | 6,204,206.00         |
| Corriente   | -                     | -                          | -                     | -                     | -                     | -                    |
| Capital   | -                     | -                          | -                     | -                     | -                     | -                    |
| Participaciones y Aportaciones                            | 255,449,573.00        | -                          | 255,449,573.00        | 189,986,598.28        | 189,986,598.28        | 65,462,974.72        |
| Transferencias, Asignaciones, Subsidios y Otras Ayudas    | -                     | -                          | -                     | 1,549,924.19          | 1,549,924.19          | 1,549,924.19         |
| <b>Ingresos de Organismos y Empresas</b>                  | -                     | -                          | -                     | -                     | -                     | -                    |
| Cuotas y Aportaciones de Seguridad Social                 | -                     | -                          | -                     | -                     | -                     | -                    |
| Ingresos por Ventas de Bienes y Servicios                 | -                     | -                          | -                     | -                     | -                     | -                    |
| Transferencias, Asignaciones, Subsidios y Otras Ayudas    | -                     | -                          | -                     | -                     | -                     | -                    |
| <b>Ingresos Derivados de Financiamientos</b>              | -                     | -                          | -                     | -                     | -                     | -                    |
| Ingresos Derivados de Financiamientos                     | -                     | -                          | -                     | -                     | -                     | -                    |
| <b>Total</b>  | <b>451,198,602.00</b> | <b>-</b>                   | <b>451,198,602.00</b> | <b>364,318,391.85</b> | <b>364,318,391.85</b> | <b>86,507,702.15</b> |

PRESIDENCIA MUNICIPAL

Salinas Victoria  
Gobierno Municipal

ADMN 2021-2024

C. RAÚL GANTO DE LA GARZA

PRESIDENTE MUNICIPAL

SECRETARÍA DE FINANZAS  
Y TESORERÍA MUNICIPAL

ADMINISTRACIÓN  
C. P. ELIAZAR TREVINO GUERRA  
Salinas Victoria  
TESORERO MUNICIPAL  
Gobierno Municipal  
ADMN 2021-2024

LIC. SERGIO ARTURO TORRES SEGOVIA  
SÍNDICO PRIMERO

C. SERGIO ARTURO TORRES SEGOVIA

Salinas Victoria  
Gobierno Municipal  
SÍNDICO MUNICIPAL  
ADMN 2021-2024



**MUNICIPIO DE SALINAS VICTORIA, N.L.**  
**Estado Analítico del Ejercicio del presupuesto de Egresos**  
**Clasificación por objeto del Gasto (Capítulo y Concepto)**  
**Del 01 de Enero al 30 de Junio de 2023**  
**(pesos)**



**Salinas Victoria**  
 Gobierno Municipal

| Concepto  | Egresos               |                                  |                               |                       |                       |                       |
|---|-----------------------|----------------------------------|-------------------------------|-----------------------|-----------------------|-----------------------|
|   | Aprobado 1            | Ampliaciones/<br>(Reducciones) 2 | Egresos Modificado<br>3=(1+2) | Devengado 4           | Pagado 5              | Subejercicio 6=(3-4)  |
| <b>Servicios Personales</b>   | <b>153,260,119.00</b> | <b>-</b>                         | <b>153,260,119.00</b>         | <b>83,019,830.67</b>  | <b>83,019,830.67</b>  | <b>70,240,288.33</b>  |
| Remuneraciones al personal de Carácter Permanente                         | 93,297,167.00         | -                                | 93,297,167.00                 | 55,284,867.19         | 55,284,867.19         | 38,012,299.81         |
| Remuneraciones al personal de Carácter Transitorio                        | 30,889,739.00         | -                                | 30,889,739.00                 | 12,996,938.65         | 12,996,938.65         | 17,892,800.35         |
| Remuneraciones Adicionales y Especiales                                   | 24,393,900.00         | -                                | 24,393,900.00                 | 11,588,205.84         | 11,588,205.84         | 12,805,694.16         |
| Seguridad Social  | 2,292,300.00          | -                                | 2,292,300.00                  | 2,315,164.15          | 2,315,164.15          | -22,864.15            |
| Otras prestaciones Sociales y Económicas                                  | 2,387,013.00          | -                                | 2,387,013.00                  | 834,654.84            | 834,654.84            | 1,552,358.16          |
| Previsiones   | -                     | -                                | -                             | -                     | -                     | 0.00                  |
| Pago de Estímulos al Servidor Público                                     | -                     | -                                | -                             | -                     | -                     | 0.00                  |
| <b>Materiales y Suministros</b>   | <b>31,095,380.00</b>  | <b>-</b>                         | <b>31,095,380.00</b>          | <b>34,185,841.03</b>  | <b>34,185,841.03</b>  | <b>- 3,090,461.03</b> |
| Materiales de Administración, Emisión de Documentos y Artículos Oficiales | 1,688,329.00          | -                                | 1,688,329.00                  | 12,826,106.64         | 12,826,106.64         | -11,137,777.64        |
| Alimentos y Utensilios  | 606,142.00            | -                                | 606,142.00                    | 3,574,711.21          | 3,574,711.21          | -2,968,569.21         |
| Materias Primas y materiales de Producción y Comercialización             | -                     | -                                | -                             | -                     | -                     | 0.00                  |
| Materiales y Artículos de Construcción y de Reparación                    | 843,159.00            | -                                | 843,159.00                    | 2,348,417.00          | 2,348,417.00          | -1,505,258.00         |
| Productos Químicos, Farmacéuticos y de Laboratorio                        | 763,011.00            | -                                | 763,011.00                    | 516,018.40            | 516,018.40            | 246,992.60            |
| Combustibles, Lubricantes y Aditivos                                      | 23,323,540.00         | -                                | 23,323,540.00                 | 10,790,512.32         | 10,790,512.32         | 12,533,027.68         |
| Vestuario, Blancos, Prendas de Producción y Artículos Deportivos          | 168,188.00            | -                                | 168,188.00                    | 1,731,128.65          | 1,731,128.65          | -1,562,940.65         |
| Materiales y Suministros para Seguridad                                   | -                     | -                                | -                             | -                     | -                     | 0.00                  |
| Herramientas, Refacciones y Accesorios Menores                            | 3,703,011.00          | -                                | 3,703,011.00                  | 2,398,946.81          | 2,398,946.81          | 1,304,064.19          |
| <b>Servicios Generales</b>  | <b>75,914,260.00</b>  | <b>-</b>                         | <b>75,914,260.00</b>          | <b>76,183,999.82</b>  | <b>76,183,999.82</b>  | <b>- 269,739.82</b>   |
| Servicios Básicos   | 48,264,482.00         | -                                | 48,264,482.00                 | 1,861,667.90          | 1,861,667.90          | 46,402,814.10         |
| Servicios de Arrendamiento  | 1,591,488.00          | -                                | 1,591,488.00                  | 11,605,030.47         | 11,605,030.47         | -10,013,542.47        |
| Servicios Profesionales, Científicos, Técnicos y Otros Servicios          | 28,603.00             | -                                | 28,603.00                     | 623,948.54            | 623,948.54            | -595,345.54           |
| Servicios Financieros, Bancarios y Comerciales                            | 143,662.00            | -                                | 143,662.00                    | 605,822.14            | 605,822.14            | -462,160.14           |
| Servicios de Instalación,, Reparación, Mantenimiento y Conservación       | 6,218,630.00          | -                                | 6,218,630.00                  | 15,345,944.44         | 15,345,944.44         | -9,127,314.44         |
| Servicios de Comunicación Social y Publicidad                             | 436,908.00            | -                                | 436,908.00                    | 1,370,024.99          | 1,370,024.99          | -933,116.99           |
| Servicio de Traslado y Viáticos   | 103,419.00            | -                                | 103,419.00                    | 101,834.32            | 101,834.32            | 1,584.68              |
| Servicios Oficiales   | 15,819,366.00         | -                                | 15,819,366.00                 | 44,632,808.06         | 44,632,808.06         | -28,813,442.06        |
| Otros Servicios Generales   | 3,307,702.00          | -                                | 3,307,702.00                  | 36,918.96             | 36,918.96             | 3,270,783.04          |
| <b>Total del Gasto Hoja 1</b>   | <b>260,269,759.00</b> | <b>-</b>                         | <b>260,269,759.00</b>         | <b>193,389,671.52</b> | <b>193,389,671.52</b> | <b>66,880,087.48</b>  |

**PRESIDENCIA MUNICIPAL**  
**Salinas Victoria**  
 Gobierno Municipal  
**ADMÓN 2021-2024**

**C. RAÚL CANTÚ DE LA GARZA**  
 PRESIDENTE MUNICIPAL

**C.P. ELIAZAR BREVIÑO GUERRA**  
**SECRETARÍA DE FINANZAS**  
**Y TESORERÍA MUNICIPAL**  
**ADMINISTRACIÓN**  
**Salinas Victoria**  
 Gobierno Municipal  
 ADMÓN 2021-2024

**LC. SERGIO ARTURO TORRES SEGOVIA**  
**SINDICO PRIMERO**  
**Salinas Victoria**  
 Gobierno Municipal  
 ADMÓN 2021-2024



MUNICIPIO DE SALINAS VICTORIA, N.L  
 Estado Analítico del Ejercicio del presupuesto de Egresos  
 Clasificación por objeto del Gasto (Capítulo y Concepto)  
 (pesos)



Salinas Victoria  
 Gobierno Municipal

Del 01 de Enero al 30 de Junio de 2023

| Concepto  | Egresos               |                                  |                               |                       |                       |                       |
|---|-----------------------|----------------------------------|-------------------------------|-----------------------|-----------------------|-----------------------|
|   | Aprobado 1            | Ampliaciones/<br>(Reducciones) 2 | Egresos Modificado<br>3=(1+2) | Devengado 4           | Pagado 5              | Subejercicio 6=(3-4)  |
| <b>Transferencias, Asignaciones, Subsidios y Otras Ayudas</b> | <b>15,711,494.00</b>  | -                                | <b>15,711,494.00</b>          | <b>8,402,245.68</b>   | <b>8,402,245.68</b>   | <b>7,309,248.32</b>   |
| Transferencias Internas y Asignaciones al Sector Público      | -                     | -                                | -                             | -                     | -                     | -                     |
| Transferencias al Resto del Sector Público                    | -                     | -                                | -                             | -                     | -                     | -                     |
| Subsidios y Subvenciones                                      | -                     | -                                | -                             | -                     | -                     | -                     |
| Ayudas Sociales   | 15,711,494.00         | -                                | 15,711,494.00                 | 8,402,245.68          | 8,402,245.68          | 7,309,248.32          |
| Pensiones y Jubilaciones                                      | -                     | -                                | -                             | -                     | -                     | -                     |
| Transferencias a Fideicomisos, Mandatos y Análogos            | -                     | -                                | -                             | -                     | -                     | -                     |
| Transferencias a la Seguridad Social                          | -                     | -                                | -                             | -                     | -                     | -                     |
| Donativos   | -                     | -                                | -                             | -                     | -                     | -                     |
| Transferencias al Exterior                                    | -                     | -                                | -                             | -                     | -                     | -                     |
| <b>Bienes Muebles, Inmuebles e Intangibles</b>                | <b>17,575,956.00</b>  | -                                | <b>17,575,956.00</b>          | <b>12,575,628.21</b>  | <b>12,575,628.21</b>  | <b>5,000,327.79</b>   |
| Mobiliario y Equipo de Administración                         | 450,584.00            | -                                | 450,584.00                    | 2,854,218.42          | 2,854,218.42          | -2,403,634.42         |
| Mobiliario y Equipo Educativo y Recreativo                    | -                     | -                                | -                             | 875,092.83            | 875,092.83            | -875,092.83           |
| Equipo e Instrumental Médico y de Laboratorio                 | -                     | -                                | -                             | 759,319.13            | 759,319.13            | -759,319.13           |
| Vehículos y Equipo de Transporte                              | 16,861,399.00         | -                                | 16,861,399.00                 | 5,083,300.00          | 5,083,300.00          | 11,778,099.00         |
| Equipo de Defensa y Seguridad                                 | -                     | -                                | -                             | -                     | -                     | 0.00                  |
| Maquinaria, Otros Equipos y Herramientas                      | 263,973.00            | -                                | 263,973.00                    | 3,003,697.83          | 3,003,697.83          | -2,739,724.83         |
| Activos Biológicos  | -                     | -                                | -                             | -                     | -                     | 0.00                  |
| Bienes Inmuebles  | -                     | -                                | -                             | -                     | -                     | 0.00                  |
| Activos Intangibles   | -                     | -                                | -                             | -                     | -                     | 0.00                  |
| <b>Inversión Pública</b>                                      | <b>138,881,445.00</b> | -                                | <b>138,881,445.00</b>         | <b>9,802,970.27</b>   | <b>9,802,970.27</b>   | <b>129,078,474.73</b> |
| Obra Publica en Bienes de Dominio Público                     | 79,157,086.00         | -                                | 79,157,086.00                 | 5,473,080.25          | 5,473,080.25          | 73,684,005.75         |
| Obra Publica en Bienes Propios                                | 59,724,359.00         | -                                | 59,724,359.00                 | 4,329,890.02          | 4,329,890.02          | 55,394,468.98         |
| Proyectos Productivos y Acciones de Fomento                   | -                     | -                                | -                             | -                     | -                     | 0.00                  |
| <b>Total del Gasto Hoja 1+2</b>                               | <b>432,438,654.00</b> | -                                | <b>432,438,654.00</b>         | <b>224,170,515.68</b> | <b>224,170,515.68</b> | <b>208,268,138.32</b> |

PRESIDENCIA MUNICIPAL

Salinas Victoria  
 Gobierno Municipal  
 ADMON 2021-2024  
 RAÚL CANTÚ DE LA GARZA  
 PRESIDENTE MUNICIPAL

C.P. ELIAZ TORRES GUERRA

TESORERO MUNICIPAL  
 SECRETARÍA DE FINANZAS  
 Y TESORERÍA MUNICIPAL

ADMINISTRACIÓN  
**Salinas Victoria**  
 Gobierno Municipal  
 ADMON 2021-2024

LIC. SERGIO ARTURO TORRES SEGOVIA

SINDICO PRIMERO  
 C. SERGIO ARTURO TORRES SEGOVIA  
**Salinas Victoria**  
 Gobierno Municipal  
 ADMON 2021-2024



MUNICIPIO DE SALINAS VICTORIA, N.L  
 Estado Analítico del Ejercicio del presupuesto de Egresos  
 Clasificación por objeto del Gasto (Capítulo y Concepto)  
 (pesos)



**Salinas Victoria**  
 Gobierno Municipal

Del 01 de Enero al 30 de Junio de 2023

| Concepto  | Egresos               |                                  |                               |                       |                       |                       |
|---|-----------------------|----------------------------------|-------------------------------|-----------------------|-----------------------|-----------------------|
|   | Aprobado 1            | Ampliaciones/<br>(Reducciones) 2 | Egresos Modificado<br>3=(1+2) | Devengado 4           | Pagado 5              | Subejercicio 6=(3-4)  |
| <b>Inversiones Financieras y Otras Provisiones</b>            | -                     | -                                | -                             | -                     | -                     | -                     |
| Inversiones para el Fomento de Actividades Productivas        | -                     | -                                | -                             | -                     | -                     | -                     |
| Acciones y Participaciones de Capital                         | -                     | -                                | -                             | -                     | -                     | -                     |
| Compra de Títulos y Valores                                   | -                     | -                                | -                             | -                     | -                     | -                     |
| Concesión de Préstamos  | -                     | -                                | -                             | -                     | -                     | -                     |
| Inversiones en Fideicomiso y Mandatos                         | -                     | -                                | -                             | -                     | -                     | -                     |
| Otras Inversiones Financieras                                 | -                     | -                                | -                             | -                     | -                     | -                     |
| Provisiones para Contingencias y otras Erogaciones Especiales | -                     | -                                | -                             | -                     | -                     | -                     |
| Participaciones y Aportaciones                                | -                     | -                                | -                             | -                     | -                     | -                     |
| Participaciones   | -                     | -                                | -                             | -                     | -                     | -                     |
| Aportaciones  | -                     | -                                | -                             | -                     | -                     | -                     |
| Convenios   | -                     | -                                | -                             | -                     | -                     | -                     |
| <b>Deuda Pública</b>  | <b>18,759,948.00</b>  | -                                | <b>18,759,948.00</b>          | -                     | -                     | <b>18,759,948.00</b>  |
| Amortización de la Deuda Pública                              | 18,759,948.00         | -                                | 18,759,948.00                 | -                     | -                     | 18,759,948.00         |
| Intereses de la Deuda Pública                                 | -                     | -                                | -                             | -                     | -                     | -                     |
| Comisión de la Deuda Pública                                  | -                     | -                                | -                             | -                     | -                     | -                     |
| Gastos de la deuda Pública                                    | -                     | -                                | -                             | -                     | -                     | -                     |
| Costo por Coberturas  | -                     | -                                | -                             | -                     | -                     | -                     |
| Apoyos Financieros  | -                     | -                                | -                             | -                     | -                     | -                     |
| adeudos de Ejercicios Fiscales Anteriores (Adefas)            | -                     | -                                | -                             | -                     | -                     | -                     |
| <b>Total del Gasto Hoja 1+2+3</b>                             | <b>451,198,602.00</b> | -                                | <b>451,198,602.00</b>         | <b>224,170,515.68</b> | <b>224,170,515.68</b> | <b>227,028,086.32</b> |

C. RAÚL CANTÚ DE LA GARZA

PRESIDENTE MUNICIPAL

PRESIDENCIA MUNICIPAL

**Salinas Victoria**  
 Gobierno Municipal  
 ADMON 2021-2024

C.P. ELIAZAR PRADO GUERRA

SECRETARÍA DE FINANZAS  
 Y TESORERÍA MUNICIPAL

ADMINISTRACIÓN

**Salinas Victoria**  
 Gobierno Municipal  
 ADMON 2021-2024

C. SERGIO ARTURO TORRES SEGOVIA

SÍNDICO MUNICIPAL

LIC. SERGIO ARTURO TORRES SEGOVIA  
 SINDICO PRIMERO

**Salinas Victoria**  
 Gobierno Municipal  
 ADMON 2021-2024



MUNICIPIO DE SALINAS VICTORIA, N.L.  
Estado Analítico del Ejercicio del Presupuesto de Egresos  
Clasificación Administrativa  
Del 01 de Enero al 30 de Junio de 2023



**Salinas Victoria**  
Gobierno Municipal

| Concepto                            | Egresos        |                                  |                               |                |                |                      |
|-------------------------------------|----------------|----------------------------------|-------------------------------|----------------|----------------|----------------------|
|                                     | Aprobado 1     | Ampliaciones/<br>(Reducciones) 2 | Egresos Modificado<br>3=(1+2) | Devengado 4    | Pagado 5       | Subejercicio 6=(3-4) |
| MUNICIPIO DE SALINAS VICTORIA, N.L. | 451,198,602.00 | -                                | 451,198,602.00                | 224,170,515.68 | 224,170,515.68 | 227,028,086.32       |
| Total del Gasto                     | 451,198,602.00 | -                                | 451,198,602.00                | 224,170,515.68 | 224,170,515.68 | 227,028,086.32       |

C. RAÚL CANTÚ DE LA GARZA  
PRESIDENTE MUNICIPAL

PRESIDENCIA MUNICIPAL

**Salinas Victoria**  
Gobierno Municipal  
ADMÓN 2021-2024

C.P. ELIAZAR TREVIÑO GUERRA  
TESORERO MUNICIPAL

SECRETARÍA DE FINANZAS  
Y TESORERÍA MUNICIPAL  
ADMINISTRACIÓN  
**Salinas Victoria**  
Gobierno Municipal  
ADMÓN 2021-2024

C. SERGIO ARTURO TORRES SEGOVIA

LIC. SERGIO ARTURO TORRES SEGOVIA  
SÍNDICO MUNICIPAL SÍNDICO PRIMERO

**Salinas Victoria**  
Gobierno Municipal  
ADMÓN 2021-2024





MUNICIPIO DE SALINAS VICTORIA, N.L.  
Estado Analítico del Ejercicio del Presupuesto de Egresos  
Clasificación Económica (por Tipo de Gasto)  
Del 01 de Enero al 30 de Junio de 2023



**Salinas Victoria**  
Gobierno Municipal

| Concepto  | Egresos               |                                  |                               |                       |                       |                       |
|---|-----------------------|----------------------------------|-------------------------------|-----------------------|-----------------------|-----------------------|
|   | Aprobado 1            | Ampliaciones/<br>(Reducciones) 2 | Egresos<br>Modificado 3=(1+2) | Devengado 4           | Pagado 5              | Subejercicio 6=(3-4)  |
| Gasto Corriente                                   | 275,981,253.00        | -                                | 275,981,253.00                | 201,791,917.20        | 201,791,917.20        | 74,189,335.80         |
| Gasto de Capital                                  | 156,457,401.00        | -                                | 156,457,401.00                | 22,378,598.48         | 22,378,598.48         | 134,078,802.52        |
| Amortización de la Deuda y Disminución de Pasivos | 18,759,948.00         | -                                | 18,759,948.00                 | -                     | -                     | 18,759,948.00         |
| <b>Total del Gasto</b>                            | <b>451,198,602.00</b> | <b>-</b>                         | <b>451,198,602.00</b>         | <b>224,170,515.68</b> | <b>224,170,515.68</b> | <b>227,028,086.32</b> |

  
C. RAÚL CANTU DE LA GARZA  
PRESIDENTE MUNICIPAL

PRESIDENCIA MUNICIPAL

**Salinas Victoria**  
Gobierno Municipal  
ADMÓN 2021-2024

  
C.P. ELIAZAR TREVINO GUERRA  
TESORERO MUNICIPAL

SECRETARÍA DE FINANZAS  
Y TESORERÍA MUNICIPAL  
ADMINISTRACIÓN  
**Salinas Victoria**  
Gobierno Municipal  
ADMÓN 2021-2024

  
C. SERGIO ARTURO TORRES SEGOVIA  
SINDICO PRIMERO  
SÍNDICO MUNICIPAL  
**Salinas Victoria**  
Gobierno Municipal  
ADMÓN 2021-2024



MUNICIPIO DE SALINAS VICTORIA, N.L.  
 Estado Analítico del Ejercicio del Presupuesto de Egresos  
 Clasificación Funcional (Finalidad y Función)  
 Del 01 de Enero al 30 de Junio de 2023



**Salinas Victoria**  
 Gobierno Municipal

| Concepto   | Egresos        |                                  |                               |                |                |                      |
|--|----------------|----------------------------------|-------------------------------|----------------|----------------|----------------------|
|  | Aprobado 1     | Ampliaciones/<br>(Reducciones) 2 | Egresos Modificado<br>3=(1+2) | Devengado 4    | Pagado 5       | Subejercicio 6=(3-4) |
| <b>Gobierno</b>  | 451,198,602.00 | -                                | 451,198,602.00                | 224,170,515.68 | 224,170,515.68 | 227,028,086.32       |
| legislación  | -              | -                                | -                             | -              | -              | -                    |
| Justicia   | -              | -                                | -                             | -              | -              | -                    |
| Coordinación Política de Gobierno  | 451,198,602.00 | -                                | 451,198,602.00                | 224,170,515.68 | 224,170,515.68 | 227,028,086.32       |
| Relaciones Exteriores  | -              | -                                | -                             | -              | -              | -                    |
| Asuntos Financieros y Hacendarios  | -              | -                                | -                             | -              | -              | -                    |
| Seguridad Nacional   | -              | -                                | -                             | -              | -              | -                    |
| Asuntos de orden Público y Seguridad Interior                                | -              | -                                | -                             | -              | -              | -                    |
| Otros Servicios Generales  | -              | -                                | -                             | -              | -              | -                    |
| <b>Desarrollo Social</b>   | -              | -                                | -                             | -              | -              | -                    |
| Protección Ambiental   | -              | -                                | -                             | -              | -              | -                    |
| Vivienda y Servicios de la Comunidad   | -              | -                                | -                             | -              | -              | -                    |
| Salud  | -              | -                                | -                             | -              | -              | -                    |
| Recreación Cultura y otras Manifestaciones Sociales                          | -              | -                                | -                             | -              | -              | -                    |
| Educación Protección Social  | -              | -                                | -                             | -              | -              | -                    |
| Otros Asuntos Sociales   | -              | -                                | -                             | -              | -              | -                    |
| <b>Desarrollo Económico</b>  | -              | -                                | -                             | -              | -              | -                    |
| Asuntos Económicos, Comerciales y Laborales en General                       | -              | -                                | -                             | -              | -              | -                    |
| Agropecuaria, Silvicultura, Pesca y Caza                                     | -              | -                                | -                             | -              | -              | -                    |
| Combustibles y Energía   | -              | -                                | -                             | -              | -              | -                    |
| Minería, Manufacturas y Construcción   | -              | -                                | -                             | -              | -              | -                    |
| Transporte   | -              | -                                | -                             | -              | -              | -                    |
| Comunicaciones   | -              | -                                | -                             | -              | -              | -                    |
| Turismo  | -              | -                                | -                             | -              | -              | -                    |
| Ciencia, Tecnología e Innovación   | -              | -                                | -                             | -              | -              | -                    |
| Otras Industrias y otros Asuntos Económicos                                  | -              | -                                | -                             | -              | -              | -                    |
| <b>Otras no Clasificadas en Funciones Anteriores</b>                         | -              | -                                | -                             | -              | -              | -                    |
| Transacciones de la Deuda Pública/Costo Financiero de la Deuda               | -              | -                                | -                             | -              | -              | -                    |
| Transferencias y Aportaciones entre Diferentes Niveles y Ordenes de Gobierno | -              | -                                | -                             | -              | -              | -                    |
| Saneamiento del Sistema Financiero   | -              | -                                | -                             | -              | -              | -                    |
| Adeudos de Ejercicios Fiscales Anteriores                                    | -              | -                                | -                             | -              | -              | -                    |
| <b>Total del Gasto</b>   | 451,198,602.00 | -                                | 451,198,602.00                | 224,170,515.68 | 224,170,515.68 | 227,028,086.32       |

C. RAÚL CANTU DE LA GARZA  
 PRESIDENTE MUNICIPAL  
**Salinas Victoria**  
 Gobierno Municipal  
 ADMON 2021-2024

SECRETARÍA DE FINANZAS  
 Y TESORERÍA MUNICIPAL  
 ADMINISTRACIÓN  
**Salinas Victoria**  
 TESORERO MUNICIPAL  
 Gobierno Municipal  
 ADMON 2021-2024

C. SERGIO ARTURO TORRES SEGOVIA  
 SÍNDICO MUNICIPAL  
**LIC. SERGIO ARTURO TORRES SEGOVIA**  
 SINDICO PRIMERO  
**Salinas Victoria**  
 Gobierno Municipal  
 ADMON 2021-2024



MUNICIPIO DE SALINAS VICTORIA, N.L.  
Gasto por Categoría Programática  
Del 01 de Enero al 30 de Junio de 2023



**Salinas Victoria**  
Gobierno Municipal

| Concepto   | Egresos        |                                |                       |                |                |                |
|--|----------------|--------------------------------|-----------------------|----------------|----------------|----------------|
|  | Aprobado       | Ampliaciones/<br>(Reducciones) | Egresos<br>Modificado | Devengado      | Pagado         | Subejercicio   |
|  | 1              | 2                              | 3 = (1+2)             | 4              | 5              | 6 = (3 - 4)    |
| <b>Programas</b>   | -              | -                              | -                     | -              | -              | -              |
| <b>Subsidios: Sector Social y Privado o Entidades Federativas y Municipios</b> | -              | -                              | -                     | -              | -              | -              |
| Sujetos o Reglas de Operación  | -              | -                              | -                     | -              | -              | -              |
| Otros Subsidios  | -              | -                              | -                     | -              | -              | -              |
| <b>Desempeño de las Funciones</b>  | 451,198,602.00 | -                              | 451,198,602.00        | 224,170,515.68 | 224,170,515.68 | 227,028,086.32 |
| Prestación de Servicios Públicos   | 451,198,602.00 | -                              | 451,198,602.00        | 224,170,515.68 | 224,170,515.68 | 227,028,086.32 |
| Provisión de Bienes Públicos   | -              | -                              | -                     | -              | -              | -              |
| Planeación, seguimiento y evaluación políticas públicas                        | -              | -                              | -                     | -              | -              | -              |
| Promoción y fomento  | -              | -                              | -                     | -              | -              | -              |
| Regulación y supervisión   | -              | -                              | -                     | -              | -              | -              |
| Funciones de las Fuerzas Armadas (Únicamente Gobierno Federal)                 | -              | -                              | -                     | -              | -              | -              |
| Específicos  | -              | -                              | -                     | -              | -              | -              |
| Proyectos de Inversión   | -              | -                              | -                     | -              | -              | -              |
| <b>Administrativos y de Apoyo</b>  | -              | -                              | -                     | -              | -              | -              |
| Apoyo al proceso presupuestario y para mejorar la eficiencia Institucional     | -              | -                              | -                     | -              | -              | -              |
| Apoyo a la función pública y al mejoramiento de la gestión                     | -              | -                              | -                     | -              | -              | -              |
| Operaciones ajenas   | -              | -                              | -                     | -              | -              | -              |
| <b>Compromisos</b>   | -              | -                              | -                     | -              | -              | -              |
| Obligaciones de cumplimiento de resolución Jurisdiccional                      | -              | -                              | -                     | -              | -              | -              |
| Desastres Naturales  | -              | -                              | -                     | -              | -              | -              |
| <b>Obligaciones</b>  | -              | -                              | -                     | -              | -              | -              |
| Pensiones y jubilaciones   | -              | -                              | -                     | -              | -              | -              |
| Aportaciones a la seguridad social   | -              | -                              | -                     | -              | -              | -              |
| Aportaciones a fondos de estabilización  | -              | -                              | -                     | -              | -              | -              |
| Aportaciones a fondos de inversión y restructura de pensiones                  | -              | -                              | -                     | -              | -              | -              |
| Programas de Gasto Federalizado (Gobierno Federal)                             | -              | -                              | -                     | -              | -              | -              |
| Gasto Federalizado   | -              | -                              | -                     | -              | -              | -              |
| Participaciones a entidades federativas y municipios                           | -              | -                              | -                     | -              | -              | -              |
| Costo financiero, deuda o apoyo de deudores y ahorradores de la banca          | -              | -                              | -                     | -              | -              | -              |
| Adeudos de ejercicios fiscales anteriores                                      | -              | -                              | -                     | -              | -              | -              |
| <b>Total del Gasto</b>   | 451,198,602.00 | -                              | 451,198,602.00        | 224,170,515.68 | 224,170,515.68 | 227,028,086.32 |

PRESIDENTE MUNICIPAL

**Salinas Victoria**  
Gobierno Municipal  
ADMON 2021-2024

C. RAÚL GANTÚ DE LA GARZA  
PRESIDENTE MUNICIPAL

**SECRETARÍA DE FINANZAS  
Y TESORERÍA MUNICIPAL  
ADMINISTRACIÓN**

**Salinas Victoria**  
Gobierno Municipal  
ADMON 2021-2024

C. SERGIO ARTURO TORRES SEGOVIA  
SÍNDICO MUNICIPAL

**SÍNDICO PRIMERO**  
**Salinas Victoria**  
Gobierno Municipal  
ADMON 2021-2024





MUNICIPIO DE SALINAS VICTORIA, N.L.  
Intereses de la Deuda  
Del 01 de Enero al 30 de Junio de 2023




**Salinas Victoria**  
Gobierno Municipal

| Identificación del Crédito o Instrumento | Devengados | Pagados |
|--|------------|---------|
| <b>Créditos Bancarios</b>                |            |         |
|  |            |         |
|  |            |         |
|  |            |         |
|  |            |         |
|  |            |         |
|  |            |         |
|  |            |         |
|  |            |         |
| Total de Créditos Bancarios              | 0          | 0       |
| <b>Otros Instrumentos de Deuda</b>       |            |         |
|  |            |         |
|  |            |         |
|  |            |         |
|  |            |         |
|  |            |         |
|  |            |         |
|  |            |         |
|  |            |         |
|  |            |         |
|  |            |         |
| Total de otros Instrumentos de Deuda     | 0          | 0       |
|  |            |         |
| <b>TOTAL</b>                             | 0          | 0       |

C. RAÚL CANTÚ DE LA GARZA  
PRESIDENCIA MUNICIPAL  
PRESIDENTE MUNICIPAL  
**Salinas Victoria**  
Gobierno Municipal  
ADMON 2021-2024

SECRETARÍA DE FINANZAS  
Y TESORERÍA MUNICIPAL  
ADMINISTRACIÓN  
C.P. ELIAZAR TREVINO GUERRA  
**Salinas Victoria**  
Gobierno Municipal  
ADMON 2021-2024

C. SERGIO ARTURO TORRES SEGOVIA  
SINDICO MUNICIPAL  
SINDICO PRIMERO  
**Salinas Victoria**  
Gobierno Municipal  
ADMON 2021-2024



**Salinas Victoria**  
Gobierno Municipal

MUNICIPIO DE SALINAS VICTORIA,  
NUEVO LEÓN  
ADMINISTRACION 2021-2024

**LEY DE DISCIPLINA  
FINANCIERA  
(LDF)**

**SEGUNDO TRIMESTRE 2023**

---

| (PESOS)  |                       |                       |   |                       |                      |
|--|-----------------------|-----------------------|---|-----------------------|----------------------|
| Concepto (c)   | 30/06/2023            | 31/12/2022            | Concepto (c)  | 30/06/2023            | 31/12/2022           |
| <b>ACTIVO</b>  |                       |                       | <b>PASIVO</b>   |                       |                      |
| <b>Activo Circulante</b>   |                       |                       | <b>Pasivo Circulante</b>  |                       |                      |
| a. Efectivo y Equivalentes (a=a1+a2+a3+a4+a5+a6+a7)  | 315,291,820.33        | 132,358,161.67        | a. Cuentas por Pagar a Corto Plazo (a=a1+a2+a3+a4+a5+a6+a7+a8+a9)                                 | 88,854,393.37         | 44,036,243.21        |
| a1) Efectivo   | 36,147.43             | 36,165.31             | a1) Servicios Personales por Pagar a Corto Plazo  | 878,783.53            | -                    |
| a2) Bancos/Tesorería   | 243,231,381.85        | 101,435,511.47        | a2) Proveedores por Pagar a Corto Plazo   | 38,451,395.32         | 492,395.66           |
| a3) Bancos/Dependencias y Otros  | -                     | -                     | a3) Contratistas por Obras Públicas por Pagar a Corto Plazo                                       | 41,773,490.26         | 41,773,460.26        |
| a4) Inversiones Temporales (Hasta 3 meses)   | -                     | -                     | a4) Participaciones y Aportaciones por Pagar a Corto Plazo  | -                     | -                    |
| a5) Fondos con Afectación Específica   | 72,024,291.25         | 30,888,484.69         | a5) Transferencias Otorgadas por Pagar a Corto Plazo  | -                     | -                    |
| a6) Depósitos de Fondos de Terceros en Garantía y/o Administración                           | -                     | -                     | a6) Intereses, Comisiones y Otros Gastos de la Deuda Pública por Pagar a Corto Plazo              | -                     | -                    |
| a7) Otros Efectivos y Equivalentes   | -                     | -                     | a7) Retenciones y Contribuciones por Pagar a Corto Plazo  | 6,708,316.06          | 1,770,357.29         |
| b. Derechos a Recibir Efectivo o Equivalentes (b=b1+b2+b3+b4+b5+b6+b7)                       | 7,973,945.95          | 7,941,578.28          | a8) Devoluciones de la Ley de Ingresos por Pagar a Corto Plazo                                    | -                     | -                    |
| b1) Inversiones Financieras de Corto Plazo   | -                     | -                     | a9) Otras Cuentas por Pagar a Corto Plazo   | 957,591.79            | -                    |
| b2) Cuentas por Cobrar a Corto Plazo   | -                     | -                     | b. Documentos por Pagar a Corto Plazo (b=b1+b2+b3)  | -                     | -                    |
| b3) Deudores Diversos por Cobrar a Corto Plazo   | 7,973,945.95          | 7,941,578.28          | b1) Documentos Comerciales por Pagar a Corto Plazo  | -                     | -                    |
| b4) Ingresos por Recuperar a Corto Plazo   | -                     | -                     | b2) Documentos con Contratistas por Obras Públicas por Pagar a Corto Plazo                        | -                     | -                    |
| b5) Deudores por Anticipos de la Tesorería a Corto Plazo                                     | -                     | -                     | b3) Otros Documentos por Pagar a Corto Plazo  | -                     | -                    |
| b6) Préstamos Otorgados a Corto Plazo  | -                     | -                     | c. Porción a Corto Plazo de la Deuda Pública a Largo Plazo (c=c1+c2)                              | -                     | -                    |
| b7) Otros Derechos a Recibir Efectivo o Equivalentes a Corto Plazo                           | -                     | -                     | c1) Porción a Corto Plazo de la Deuda Pública   | -                     | -                    |
| c. Derechos a Recibir Bienes o Servicios (c=c1+c2+c3+c4+c5)                                  | -                     | -                     | c2) Porción a Corto Plazo de Arrendamiento Financiero   | -                     | -                    |
| c1) Anticipo a Proveedores por Adquisición de Bienes y Prestación de Servicios a Corto Plazo | -                     | -                     | d. Títulos y Valores a Corto Plazo  | -                     | -                    |
| c2) Anticipo a Proveedores por Adquisición de Bienes Inmuebles y Muebles a Corto Plazo       | -                     | -                     | e. Pasivos Diferidos a Corto Plazo (e=e1+e2+e3)   | -                     | -                    |
| c3) Anticipo a Proveedores por Adquisición de Bienes Intangibles a Corto Plazo               | -                     | -                     | e1) Ingresos Cobrados por Adelantado a Corto Plazo  | -                     | -                    |
| c4) Anticipo a Contratistas por Obras Públicas a Corto Plazo                                 | -                     | -                     | e2) Intereses Cobrados por Adelantado a Corto Plazo   | -                     | -                    |
| c5) Otros Derechos a Recibir Bienes o Servicios a Corto Plazo                                | -                     | -                     | e3) Otros Pasivos Diferidos a Corto Plazo   | -                     | -                    |
| d. Inventarios (d=d1+d2+d3+d4+d5)  | -                     | -                     | f. Fondos y Bienes de Terceros en Garantía y/o Administración a Corto Plazo (f=f1+f2+f3+f4+f5+f6) | -                     | -                    |
| d1) Inventario de Mercancías para Venta  | -                     | -                     | f1) Fondos en Garantía a Corto Plazo  | -                     | -                    |
| d2) Inventario de Mercancías Terminadas  | -                     | -                     | f2) Fondos en Administración a Corto Plazo  | -                     | -                    |
| d3) Inventario de Mercancías en Proceso de Elaboración                                       | -                     | -                     | f3) Fondos Contingentes a Corto Plazo   | -                     | -                    |
| d4) Inventario de Materias Primas, Materiales y Suministros para Producción                  | -                     | -                     | f4) Fondos de Fideicomisos, Mandatos y Contratos Análogos a Corto Plazo                           | -                     | -                    |
| d5) Bienes en Tránsito   | -                     | -                     | f5) Otros Fondos de Terceros en Garantía y/o Administración a Corto Plazo                         | -                     | -                    |
| e. Almacenes   | -                     | -                     | f6) Valores y Bienes en Garantía a Corto Plazo  | -                     | -                    |
| f. Estimación por Pérdida o Deterioro de Activos Circulantes (f=f1+f2)                       | -                     | -                     | g. Provisiones a Corto Plazo (g=g1+g2+g3)   | -                     | -                    |
| f1) Estimaciones para Cuentas Incobrables por Derechos a Recibir Efectivo o Equivalentes     | -                     | -                     | g1) Provisión para Demandas y Juicios a Corto Plazo   | -                     | -                    |
| f2) Estimación por Deterioro de Inventarios  | -                     | -                     | g2) Provisión para Contingencias a Corto Plazo  | -                     | -                    |
| g. Otros Activos Circulantes (g=g1+g2+g3+g4)   | -                     | -                     | g3) Otras Provisiones a Corto Plazo   | -                     | -                    |
| g1) Valores en Garantía  | -                     | -                     | h. Otros Pasivos a Corto Plazo (h=h1+h2+h3)   | -                     | -                    |
| g2) Bienes en Garantía (excluye depósitos de fondos)   | -                     | -                     | h1) Ingresos por Clasificar   | -                     | -                    |
| g3) Bienes Derivados de Embargos, Decomisos, Aseguramientos y Dación en Pago                 | -                     | -                     | h2) Recaudación por Participar  | -                     | -                    |
| g4) Adquisición con Fondos de Terceros   | -                     | -                     | h3) Otros Pasivos Circulantes   | -                     | -                    |
| <b>IA. Total de Activos Circulantes (IA = a + b + c + d + e + f + g)</b>                     | <b>323,265,766.28</b> | <b>140,299,739.95</b> | <b>IIA. Total de Pasivos Circulantes (IIA = a + b + c + d + e + f + g + h)</b>                    | <b>88,854,393.37</b>  | <b>44,036,243.21</b> |
| <b>Activo No Circulante</b>  |                       |                       | <b>Pasivo No Circulante</b>   |                       |                      |
| a. Inversiones Financieras a Largo Plazo   | -                     | -                     | a. Cuentas por Pagar a Largo Plazo  | -                     | -                    |
| b. Derechos a Recibir Efectivo o Equivalentes a Largo Plazo                                  | -                     | -                     | b. Documentos por Pagar a Largo Plazo   | -                     | -                    |
| c. Bienes Inmuebles, Infraestructura y Construcciones en Proceso                             | 317,747,963.54        | 307,944,893.27        | c. Deuda Pública a Largo Plazo  | 26,632,291.00         | 26,632,291.00        |
| d. Bienes Muebles  | 95,918,119.46         | 63,342,491.25         | d. Pasivos Diferidos a Largo Plazo  | -                     | -                    |
| e. Activos Intangibles   | -                     | -                     | e. Fondos y Bienes de Terceros en Garantía y/o en Administración a Largo Plazo                    | -                     | -                    |
| f. Depreciación, Deterioro y Amortización Acumulada de Bienes                                | -                     | -                     | f. Provisiones a Largo Plazo  | -                     | -                    |
| g. Activos Diferidos   | -                     | -                     | <b>IB. Total de Pasivos No Circulantes (IB = a + b + c + d + e + f)</b>                           | <b>26,632,291.00</b>  | <b>26,632,291.00</b> |
| h. Estimación por Pérdida o Deterioro de Activos no Circulantes                              | -                     | -                     | <b>II. Total del Pasivo (II = IIA + IB)</b>   | <b>115,486,684.37</b> | <b>70,668,534.21</b> |
| i. Otros Activos no Circulantes  | -                     | -                     | <b>HACIENDA PÚBLICA/PATRIMONIO</b>  |                       |                      |
| <b>IB. Total de Activos No Circulantes (IB = a + b + c + d + e + f + g + h + i)</b>          | <b>413,666,083.00</b> | <b>361,287,464.52</b> | <b>IIA. Hacienda Pública/Patrimonio Contribuido (IIA = a + b + c)</b>                             | -                     | -                    |
| <b>L. Total del Activo (L = IA + IB)</b>   | <b>736,931,849.28</b> | <b>501,587,204.47</b> | a. Aportaciones   | -                     | -                    |

|  |  |                       |                       |
|--|--|-----------------------|-----------------------|
|  | b. Donaciones de Capital   | -                     | -                     |
|  | c. Actualización de la Hacienda Pública/Patrimonio   | -                     | -                     |
|  | <b>IIIB. Hacienda Pública/Patrimonio Generado (IIIB = a + b + c + d + e)</b>                         | <b>623,445,164.91</b> | <b>460,918,690.26</b> |
|  | a. Resultados del Ejercicio (Ahorro/ Desahorro)  | 182,526,474.65        | 187,555,419.10        |
|  | b. Resultados de Ejercicios Anteriores   | 446,264,221.59        | 258,708,802.49        |
|  | c. Revalúo   | -                     | -                     |
|  | d. Reservas  | -                     | -                     |
|  | e. Rectificaciones de Resultados de Ejercicios Anteriores  | 14,654,468.67         | 14,654,468.67         |
|  | <b>IIIC. Exceso o Insuficiencia en la Actualización de la Hacienda Pública/Patrimonio (IIIC=a+b)</b> | <b>-</b>              | <b>-</b>              |
|  | a. Resultado por Posición Monetaria  | -                     | -                     |
|  | b. Resultado por Tenencia de Activos no Monetarios   | -                     | -                     |
|  | <b>III. Total Hacienda Pública/Patrimonio (III = IIIA + IIIB + IIIC)</b>                             | <b>623,445,164.91</b> | <b>460,918,690.26</b> |
|  | <b>IV. Total del Pasivo y Hacienda Pública/Patrimonio (IV = II + III)</b>                            | <b>736,931,849.28</b> | <b>531,587,224.47</b> |

C. RAÚL CANTÚ DE LA GARZA  
PRESIDENTE MUNICIPAL



PRESIDENCIA MUNICIPAL

**Salinas Victoria**  
Gobierno Municipal  
ADMÓN 2021-2024

C.P. ELIAZARTREVIÑO GUERRA  
TESORERO MUNICIPAL



SECRETARÍA DE FINANZAS  
Y TESORERÍA MUNICIPAL  
ADMINISTRACIÓN  
**Salinas Victoria**  
Gobierno Municipal  
ADMÓN 2021-2024

C. SERGIO ARTURO TORRES SEGOVIA  
SINDICO MUNICIPAL



LIC. SERGIO ARTURO TORRES SEGOVIA  
SINDICO PRIMERO  
**Salinas Victoria**  
Gobierno Municipal  
ADMÓN 2021-2024





**MUNICIPIO DE SALINAS VICTORIA, N.L.**  
**Estado Analítico de la Deuda y Otros Pasivos-LDF**  
**Del 01 de Enero al 30 de Junio de 2023 y del 01 de Enero al 31 de Diciembre de 2022**  
**(Pesos)**



**Salinas Victoria**  
Gobierno Municipal

| Denominación de las Deudas                                       | Saldo al 31 de Diciembre 2022 | Disposiciones del Período (e) | Amortizaciones del Período (f) | Revaluaciones, Reclasificaciones y otros Ajustes (g) | Saldo Final del Período (h)<br>H=d+e+f+g | Pago de Intereses del Período (i) | Pago de Comisiones y demas costos asociados durante el Período |
|--|-------------------------------|-------------------------------|--------------------------------|--|--|-----------------------------------|--|
| <b>1. Deuda Pública (1=A+B)</b>                                  | 26,632,291.00                 | -                             | -                              | -  | 26,632,291.00                            | -                                 | -  |
| <b>A. Corto Plazo (A=a1+a2+a3)</b>                               | -                             | -                             | -                              | -  | -  | -                                 | -  |
| <b>Deuda Interna</b>   |                               |                               |                                |  |  |                                   |  |
| a1) Instituciones de Crédito                                     | -                             | -                             | -                              | -  | -  | -                                 | -  |
| a2) Títulos y Valores:   | -                             | -                             | -                              | -  | -  | -                                 | -  |
| a3) Arrendamientos Financieros                                   | -                             | -                             | -                              | -  | -  | -                                 | -  |
| <b>B. Largo Plazo (B=b41+b2+b3)</b>                              | 26,632,291.00                 | -                             | -                              | -  | 26,632,291.00                            | -                                 | -  |
| b1) Instituciones de Crédito                                     | 26,632,291.00                 | -                             | -                              | -  | 26,632,291.00                            | -                                 | -  |
| b2) Títulos y Valores:   | -                             | -                             | -                              | -  | -  | -                                 | -  |
| b3) Arrendamientos Financieros                                   | -                             | -                             | -                              | -  | -  | -                                 | -  |
| <b>2. Otros Pasivos:</b>   | 44,036,243.21                 | 239,167,718.37                | 281,985,868.53                 | -  | 86,854,393.37                            | -                                 | -  |
| <b>3. Total Deuda y Otros Pasivos (3=1+2)</b>                    | 44,036,243.21                 | 239,167,718.37                | 281,985,868.53                 | -  | 113,486,684.37                           | -                                 | -  |
| <b>4.- Deuda Contingente 1 (Informativo)</b>                     | -                             | -                             | -                              | -  | -  | -                                 | -  |
| A. Deuda Contingente 1   | -                             | -                             | -                              | -  | -  | -                                 | -  |
| B. Deuda Contingente 1   | -                             | -                             | -                              | -  | -  | -                                 | -  |
| C. Deuda Contingente XXX   | -                             | -                             | -                              | -  | -  | -                                 | -  |
| <b>5.- Valor de Instrumentos Bono cupon Cero 2 (Informativo)</b> |                               |                               |                                |  |  |                                   |  |
| A. Instrumento Bono Cupon Cero 1                                 | -                             | -                             | -                              | -  | -  | -                                 | -  |
| B. Instrumento Bono Cupon Cero 2                                 | -                             | -                             | -                              | -  | -  | -                                 | -  |
| C. Instrumento Bono Cupon Cero XX                                | -                             | -                             | -                              | -  | -  | -                                 | -  |
|  | 70,668,534.21                 | 239,167,718.37                | 281,985,868.53                 | -  | 113,486,684.37                           | -                                 | -  |

1 Se refiere acualquier financiamiento sin fuente o garantía de pago definida, que sea asumida de manera solidaria o subsidiaria por las entidades Federativas con sus Municipios, organismos descentralizados y empresas en participación estatal mayoritaria y fidecomisos, locales o municipales, y por los Municipios con sus respectivos organismos descentralizados y empresas de participación municipal mayoritaria

2 Se refiera al valor del Bono Cupon Cero que respalda el pago de los Créditos asociados al mismo

| Obligaciones a Corto Plazo (k)                     | Monto Contratado (l) | Plazo Pactado (m) | Tasa de Interes (n) | Comisiones y Costos Relacionados (o) | Tasa Efectiva (p) |
|--|----------------------|-------------------|---------------------|--------------------------------------|-------------------|
| <b>6. Obligaciones a Corto Plazo (informativo)</b> |                      |                   |                     |                                      |                   |
| Palacio Municipal                                  | 50,000,000.00        | 240 meses         | 10.615%             |                                      |                   |
| Palacio Municipal                                  | 10,133,400.00        | 237 meses         | 9.586%              |                                      |                   |

**PRESIDENCIA MUNICIPAL**

**Salinas Victoria**  
Gobierno Municipal  
ADMN 2021-2024

\_\_\_\_\_  
**C. RAÚL CANTÚ DE LA GARZA**  
**PRESIDENTE MUNICIPAL**

**SECRETARÍA DE FINANZAS Y TESORERÍA MUNICIPAL**  
**C.P. ELIAZAR TREVINO GUERRA**  
**ADMINISTRACIÓN**

**Salinas Victoria**  
Gobierno Municipal  
ADMN 2021-2024

\_\_\_\_\_  
**C. SERGIO ARTURO TORRES SEGOVIA**  
**SINDICO MUNICIPAL**

**SINDICO PRIMERO**  
**Salinas Victoria**  
Gobierno Municipal  
ADMN 2021-2024



**MUNICIPIO DE SALINAS VICTORIA, N.L**  
**Informe Analítico de Obligaciones Diferentes de Financiamiento-LDF**  
**Del 01 de Enero al 30 de Junio de 2023 y del 01 de Enero al 31 de Diciembre de 2022**  
 (Pesos)



| Denominación de las Obligaciones Diferentes de Financiamiento (c) | Fecha del Contrato (d) | Fecha de Inicio de operación del proyecto (e) | Fecha de vencimiento (f) | Monto de la Inversión pactado (g) | Plazo Pactado (h) | Monto promedio mensual del pago de la contraprestación (i) | Monto promedio mensual del pago de la contraprestación correspondiente al pago de inversión (j) | Monto pagado de la inversión al 31 de marzo de 2023 (k) | Monto pagado de la inversión actualizado al 31 de marzo de 2023 (l) | Saldio pendiente por pagar de la inversión al 31 de marzo de 2023 (m=g-l) |
|---|------------------------|---|--------------------------|-----------------------------------|-------------------|--|---|---|---|---|
| <b>A. Asociaciones Público privadas (APP's) A=a+b+c+d</b>         | 0                      | 0   | 0                        | 0                                 | 0                 | 0  | 0   | 0   | 0   | 0   |
| a) APP1   | 0                      | 0   | 0                        | 0                                 | 0                 | 0  | 0   | 0   | 0   | 0   |
| b) APP2   | 0                      | 0   | 0                        | 0                                 | 0                 | 0  | 0   | 0   | 0   | 0   |
| c) APP3   | 0                      | 0   | 0                        | 0                                 | 0                 | 0  | 0   | 0   | 0   | 0   |
| d)APP XX  | 0                      | 0   | 0                        | 0                                 | 0                 | 0  | 0   | 0   | 0   | 0   |
| <b>B. Otros Instrumentos (B=a+b+c+d)</b>                          | 0                      | 0   | 0                        | 0                                 | 0                 | 0  | 0   | 0   | 0   | 0   |
| a) Otro Instrumento 1   | 0                      | 0   | 0                        | 0                                 | 0                 | 0  | 0   | 0   | 0   | 0   |
| b) Otro Instrumento 2   | 0                      | 0   | 0                        | 0                                 | 0                 | 0  | 0   | 0   | 0   | 0   |
| c) Otro Instrumento 3   | 0                      | 0   | 0                        | 0                                 | 0                 | 0  | 0   | 0   | 0   | 0   |
| d) Otro Instrumento XX  | 0                      | 0   | 0                        | 0                                 | 0                 | 0  | 0   | 0   | 0   | 0   |
| <b>Financiamiento (C=A+B)</b>                                     | 0                      | 0   | 0                        | 0                                 | 0                 | 0  | 0   | 0   | 0   | 0   |

**NO APLICA**

C. RAÚL CANTÚ DE LA GARZA

PRESIDENTE MUNICIPAL



PRESIDENCIA MUNICIPAL

**Salinas Victoria**  
Gobierno Municipal  
ADMN 2021-2024

C.P. ELIAZAR TREVIÑO SUENIA

SECRETARÍA DE FINANZAS  
Y TESORERÍA MUNICIPAL

ADMINISTRACIÓN  
**Salinas Victoria**

Gobierno Municipal  
ADMN 2021-2024



C. SERGIO ARTURO TORRES SEGOVIA

LC. SERGIO ARTURO TORRES SEGOVIA  
SINDICO MUNICIPAL SINDICO PRIMERO

**Salinas Victoria**  
Gobierno Municipal  
ADMN 2021-2024





MUNICIPIO DE SALINAS VICTORIA, N.L.  
Balance presupuestario LDF-LDF  
Del 01 de Enero al 30 de Junio de 2023



Salinas Victoria  
Gobierno Municipal

| Concepto ( c )  | Estimado/ Aprobado    | Devengado               | Recaudado/Pagado        |
|---|-----------------------|-------------------------|-------------------------|
| <b>A. Ingresos Totales (A=A1+A2+A3)</b>   | <b>451,198,602.00</b> | <b>74,567,944.54</b>    | <b>74,567,944.54</b>    |
| A1. Ingresos de libre Disposición   | 353,833,540.00        | 22,318,674.02           | 22,318,674.02           |
| A2. Transferencias Federales Etiquetadas  | 97,365,062.00         | 52,239,270.52           | 52,239,270.52           |
| A3. Financiamiento Neto   | -                     | -                       | -                       |
| <b>B. Egresos presupuestarios (B=B1+B2)</b>   | <b>451,198,602.00</b> | <b>224,170,515.68</b>   | <b>224,170,515.68</b>   |
| B1. Gasto no Etiquetado (sin incluir Amortización de la Deuda Pública)  | 353,833,540.00        | 224,170,515.68          | 224,170,515.68          |
| B2. Gasto Etiquetado (sin incluir la Deuda Pública)   | 97,365,062.00         | -                       | -                       |
| <b>C. Remanente del Ejercicio Anterior (C=C1+C2)</b>  | <b>-</b>              | <b>5,812,667.55</b>     | <b>5,812,667.55</b>     |
| C1. Remanente de Ingresos de Libre Disposición aplicados al periodo   | -                     | 3,211,152.43            | 3,211,152.43            |
| C2. Remanente de Transferencias Federales Etiquetadas Aplicadas en el periodo                                 | -                     | 2,601,515.12            | 2,601,515.12            |
| <b>I. Balance Presupuestario (I=A-B+C)</b>  | <b>0.01</b>           | <b>- 143,799,903.59</b> | <b>- 143,799,903.59</b> |
| <b>II. Balance Presupuestario sin Financiamiento Neto (II=I-A3)</b>   | <b>0.01</b>           | <b>- 143,799,903.59</b> | <b>- 143,799,903.59</b> |
| <b>III. Balance Presupuestario sin Financiamiento Neto y sin Remanentes del Ejercicio Anterior (III=II-C)</b> | <b>0.01</b>           | <b>- 149,612,571.14</b> | <b>- 149,612,571.14</b> |

| Concepto   | Aprobado    | Devengado               | Pagado                  |
|--|-------------|-------------------------|-------------------------|
| <b>E. Intereses, Comisiones y Gastos de la Deuda (E=E1+E2)</b>         | <b>-</b>    | <b>-</b>                | <b>-</b>                |
| E1. Intereses, Comisiones y Gastos de la Deuda con Gasto No Etiquetado | -           | -                       | -                       |
| E2. Intereses, Comisiones y Gastos de la Deuda con Gasto Etiquetado    | -           | -                       | -                       |
| <b>IV. Balance primario (IV=III+E)</b>                                 | <b>0.01</b> | <b>- 149,612,571.14</b> | <b>- 149,612,571.14</b> |

| Concepto  | Estimado /Aprobado | Devengado | Recaudado/Pagado |
|---|--------------------|-----------|------------------|
| <b>F. Financiamiento (F=F1+F2)</b>  | <b>-</b>           | <b>-</b>  | <b>-</b>         |
| F1. Financiamiento con Fuente de Pago de Ingresos libre Disposición           | -                  | -         | -                |
| F2. Financiamiento con Fuente de Pago de Transferencias Federales Etiquetadas | -                  | -         | -                |
| <b>G. Amortización de la Deuda (G=G1+G2)</b>                                  | <b>-</b>           | <b>-</b>  | <b>-</b>         |
| G1. Amortización de la Deuda Pública con Gasto no Etiquetado                  | -                  | -         | -                |
| G2. Amortización de la Deuda Pública con Gasto Etiquetado                     | -                  | -         | -                |
| <b>A3. Financiamiento Neto (A3=F-G)</b>                                       | <b>-</b>           | <b>-</b>  | <b>-</b>         |

| Concepto  | Estimado /Aprobado | Devengado               | Recaudado/Pagado        |
|---|--------------------|-------------------------|-------------------------|
| A1. Ingresos de Libre Disposición   | 353,833,540.00     | 22,318,674.02           | 22,318,674.02           |
| A3.1 Financiamiento Neto con Fuente de Pago de Ingresos de Libre Disposición (A3.1=F1-G1)       | -                  | -                       | -                       |
| F1. Financiamiento con Fuente de Pago de Ingresos de Libre Disposición                          | -                  | -                       | -                       |
| G1. Amortización de la Deuda Pública con Gasto no Etiquetado                                    | -                  | -                       | -                       |
| B1. Gasto No Etiquetado (sin incluir Amortización de la Deuda Pública)                          | 353,833,540.00     | 224,170,515.68          | 224,170,515.68          |
| C1. Remanentes de Ingresos de la Libre Disposición aplicados en el periodo                      | -                  | 3,211,152.43            | 3,211,152.43            |
| <b>V. Balance Presupuestario de Recursos Disponibles (V=A1+A3.1 -B1+C1)</b>                     | <b>0.01</b>        | <b>- 198,640,689.23</b> | <b>- 198,640,689.23</b> |
| <b>VI. Balance Presupuestario de Recursos Disponibles sin financiamiento (V=A1+A3.1 -B1+C1)</b> | <b>0.01</b>        | <b>- 198,640,689.23</b> | <b>- 198,640,689.23</b> |

| Concepto  | Estimado /Aprobado | Devengado            | Recaudado/Pagado     |
|---|--------------------|----------------------|----------------------|
| A2. Transferencias Federales Etiquetadas  | 97,365,062.00      | 52,239,270.52        | 52,239,270.52        |
| A3.2 Financiamiento Neto con fuente de Pago de Transferencias Federales Etiquetadas (A3.2= F2-G2)   | -                  | -                    | -                    |
| F2. Financiamiento con fuente de Pago de Transferencias Federales Etiquetadas                       | -                  | -                    | -                    |
| G2. Amortización de la Deuda pública con Gasto Etiquetado   | -                  | -                    | -                    |
| B2. Gasto Etiquetado (sin incluir Amortización de la Deuda Pública)                                 | 97,365,062.00      | -                    | -                    |
| C2. Remanentes de Transferencias Federales Etiquetadas aplicadas en el periodo                      | -                  | 2,601,515.12         | 2,601,515.12         |
| <b>VII. Balance Presupuestario Recursos Etiquetados (VII=A2+A3.2-B2+C2)</b>                         | <b>-</b>           | <b>54,840,785.64</b> | <b>54,840,785.64</b> |
| <b>VIII. Balance Presupuestario de recursos Etiquetados sin Financiamiento neto (VIII=VII-A3.2)</b> | <b>-</b>           | <b>54,840,785.64</b> | <b>54,840,785.64</b> |

Salinas Victoria  
Gobierno Municipal

C. RAÚL CANTÚ DE LA GARZA

PRESIDENTE MUNICIPAL

SECRETARÍA DE FINANZAS  
Y TESORERÍA MUNICIPAL  
ADMINISTRACIÓN

Salinas Victoria  
Gobierno Municipal  
ADMÓN 2021-2024

C. SERGIO ARTURO TORRES SEGOVIA

SÍNDICO MUNICIPAL

SERGIO ARTURO TORRES SEGOVIA  
SÍNDICO PRIMERO  
Salinas Victoria  
Gobierno Municipal  
ADMÓN 2021-2024



MUNICIPIO DE SALINAS VICTORIA, N.L.  
Estado de Ingresos Detallado  
Del 01 de Enero al 30 de Junio de 2023  
(Pesos)



Salinas Victoria  
Gobierno Municipal

| Concepto (c)  | Ingreso        |                            |                |                |                |                |
|---|----------------|----------------------------|----------------|----------------|----------------|----------------|
|   | Estimado (d)   | Ampliaciones y Reducciones | Modificado     | Devengado      | Recaudado      | Diferencia (e) |
| <b>Ingresos de Libre Disposición</b>  |                |                            |                |                |                |                |
| A. Impuestos  | 155,156,748.00 | -                          | 155,156,748.00 | 114,400,405.56 | 114,400,405.56 | 40,756,342.44  |
| B. Cuotas y Aportaciones de Seguridad Social  | -              | -                          | -              | -              | -              | -              |
| C. Contribuciones de Mejoras  | -              | -                          | -              | -              | -              | -              |
| D. Derechos   | 33,482,511.00  | -                          | 33,482,511.00  | 57,848,407.82  | 57,848,407.82  | 24,365,896.82  |
| E. Productos  | 372,508.00     | -                          | 372,508.00     | -              | -              | # VALOR        |
| F. Aprovechamientos   | 6,737,262.00   | -                          | 6,737,262.00   | 533,056.00     | 533,056.00     | 6,204,206.00   |
| G. Ingresos por Ventas de Bienes y Servicios  | -              | -                          | -              | -              | -              | -              |
| H. Participaciones y Aportaciones (H=h1+h2+h3+h4+h5+h6+h7+h8+h9+h10+h11)  | 95,098,086.00  | -                          | 95,098,086.00  | 51,912,784.05  | 51,912,784.05  | 43,185,301.95  |
| h1) Fondo general de participaciones  | 53,157,418.00  | -                          | 53,157,418.00  | 30,921,448.46  | 30,921,448.46  | 22,235,969.54  |
| h2) Fondo de Fomento municipal  | 16,318,882.00  | -                          | 16,318,882.00  | 10,891,028.83  | 10,891,028.83  | 5,427,853.17   |
| h3) Fondo de Fiscalización Recaudación  | 3,894,606.00   | -                          | 3,894,606.00   | 1,002,838.90   | 1,002,838.90   | 2,891,767.10   |
| h4) Fondo de Compensación   | -              | -                          | -              | -              | -              | -              |
| h5) Fondo de Extracción de Hidrocarburos  | -              | -                          | -              | -              | -              | -              |
| h6) Impuesto Especial sobre Producción y Servicios  | 2,154,684.00   | -                          | 2,154,684.00   | 1,914,768.45   | 1,914,768.45   | 239,915.55     |
| h7) 0.136% de la recaudación Federal participable   | -              | -                          | -              | -              | -              | -              |
| h8) 3.17% Sobre extracción de petróleo  | -              | -                          | -              | -              | -              | -              |
| h9) Gasolina y Diésel   | 2,838,430.00   | -                          | 2,838,430.00   | 935,310.92     | 935,310.92     | 1,903,119.08   |
| h10) Fondo de Impuesto sobre la Renta   | 16,734,066.00  | -                          | 16,734,066.00  | 5,593,872.49   | 5,593,872.49   | 11,140,193.51  |
| h11) Fondo de Estabilización de los Ingresos de las Entidades Federativas   | -              | -                          | -              | 653,516.00     | 653,516.00     | 653,516.00     |
| I. Incentivos derivados de la Colaboración Fiscal (I=i1+i2+i3+i4+i5)  | 3,274,132.00   | -                          | 3,274,132.00   | 65,065,793.88  | 65,065,793.88  | 61,791,661.88  |
| i1) Tenencia o Uso de Vehículos   | 13,726.00      | -                          | 13,726.00      | -              | -              | 13,726.00      |
| i2) Fondo de Compensación ISAN  | -              | -                          | -              | -              | -              | -              |
| i3) Impuesto Sobre Automóviles Nuevos   | 2,942,874.00   | -                          | 2,942,874.00   | 1,380,851.88   | 1,380,851.88   | 1,562,022.12   |
| i4) Fondo de Compensación de Repecos-Intermedios  | -              | -                          | -              | -              | -              | -              |
| i5) Otros Incentivos Económicos   | 317,532.00     | -                          | 317,532.00     | 63,684,942.00  | 63,684,942.00  | 63,367,410.00  |
| J. Transferencias   | -              | -                          | -              | -              | -              | -              |
| K. Convenios  | -              | -                          | -              | -              | -              | -              |
| k1) Otros Convenios y Subsidios   | -              | -                          | -              | -              | -              | -              |
| L. Otros Ingresos de libre Disposición (L=l1+l2)  | 59,712,293.00  | -                          | 59,712,293.00  | 22,318,674.02  | 22,318,674.02  | 37,393,618.98  |
| l1) Participaciones en Ingresos locales   | -              | -                          | -              | -              | -              | -              |
| l2) Otros Ingresos de Libre Disposición   | 59,712,293.00  | -                          | 59,712,293.00  | 22,318,674.02  | 22,318,674.02  | 37,393,618.98  |
| M. Total de Ingresos de Libre Disposición (M=A+B+C+D+E+F+G+H+I+J+K+L)   | 353,833,540.00 | -                          | 353,833,540.00 | 22,318,674.02  | 312,079,121.33 | 331,514,865.98 |
| <b>Ingresos Excedentes de Ingresos de Libre Disposición</b>   |                |                            |                |                |                |                |
| <b>Transferencias Federales Etiquetadas</b>   |                |                            |                |                |                |                |
| A. Aportaciones (A=a1+a2+a3+a4+a5+a6+a7+a8)   | 97,365,062.00  | -                          | 97,365,062.00  | 52,239,270.52  | 52,239,270.52  | 45,125,791.48  |
| a1) Fondo de Aportaciones para la Nomina Educativa y Gasto Operativo  | -              | -                          | -              | -              | -              | -              |
| a2) Fondo de Aportaciones para los Servicios de Salud   | -              | -                          | -              | -              | -              | -              |
| a3) Fondo de Aportaciones para la Infraestructura Social  | 20,924,892.00  | -                          | 20,924,892.00  | 10,621,118.40  | 10,621,118.40  | 10,303,773.60  |
| a4) Fondo de Aportaciones para el Fortalecimiento de los Municipios y de las Demarcaciones Territoriales del Distrito Federal | 76,440,170.00  | -                          | 76,440,170.00  | 41,618,152.12  | 41,618,152.12  | 34,822,017.88  |
| a5) Fondo de Aportaciones Múltiples   | -              | -                          | -              | -              | -              | -              |
| a6) Fondo de Aportaciones para la Educación tecnológica y de Adultos  | -              | -                          | -              | -              | -              | -              |
| a7) Fondo de Aportaciones para la Seguridad Pública de los Estados y el D.F.  | -              | -                          | -              | -              | -              | -              |
| a8) Fondo de Aportaciones para el Fortalecimiento de las Entidades Federativas  | -              | -                          | -              | -              | -              | -              |
| B. Convenios (B=b1+b2+b3+b4)  | -              | -                          | -              | -              | -              | -              |
| b1) Convenios de protección Social en Salud   | -              | -                          | -              | -              | -              | -              |
| b2) Convenios de Descentralización  | -              | -                          | -              | -              | -              | -              |
| b3) Convenios de Reasignación   | -              | -                          | -              | -              | -              | -              |
| b4) Otros Convenios y Subsidios   | -              | -                          | -              | -              | -              | -              |
| C. Fondos Distintos de Aportaciones (C=c1+c2)   | -              | -                          | -              | -              | -              | -              |
| c1) Fondo para Entidades Federativas y Municipios Productores de Hidrocarburos  | -              | -                          | -              | -              | -              | -              |
| c2) Fondo Minero  | -              | -                          | -              | -              | -              | -              |
| D. Transferencia, Susidios y Subvenciones, Pensiones y Jubilaciones   | -              | -                          | -              | -              | -              | -              |
| E. Otras Transferencias Federales Etiquetadas   | -              | -                          | -              | -              | -              | -              |
| II. Total de Transferencias Federales Etiquetadas (II=A+B+C+D+E)  | 97,365,062.00  | -                          | 97,365,062.00  | 52,239,270.52  | 52,239,270.52  | 45,125,791.48  |
| III. Ingresos Derivados de Financiamientos (III=A)  | -              | -                          | -              | -              | -              | -              |
| A. Ingresos Derivados de Financiamientos  | -              | -                          | -              | -              | -              | -              |
| IV. Total de Ingresos (IV=I+II+III)   | 451,198,602.00 | -                          | 451,198,602.00 | 364,318,391.85 | 364,318,391.85 | 86,880,210.15  |
| <b>Datos Informativos</b>   |                |                            |                |                |                |                |
| 1. Ingresos Derivados de Financiamientos con Fuente de pago de Ingresos de Libre Disposición                                  | -              | -                          | -              | -              | -              | -              |
| 2. Ingresos derivados de financiamientos con fuente de pago de Transferencias Federales Etiquetadas                           | -              | -                          | -              | -              | -              | -              |
| 3. Ingresos Derivados de Financiamientos (3=1+2)  | -              | -                          | -              | -              | -              | -              |

**Salinas Victoria**  
Gobierno Municipal  
C. RAUL CANTU DE LA GARZA  
PRESIDENTE MUNICIPAL

**SECRETARÍA DE FINANZAS Y TESORERÍA MUNICIPAL**  
ADMINISTRACIÓN  
C. MELBAZ TREVIÑO GUERRA  
**Salinas Victoria**  
Gobierno Municipal  
ADMÓN 2021-2024

**IC SERGIO ARTURO TORRES SEGOVIA**  
SINDICO PRIMERO  
C. SERGIO ARTURO TORRES SEGOVIA  
SÍNDICO MUNICIPAL  
**Salinas Victoria**  
Gobierno Municipal  
ADMÓN 2021-2024



**MUNICIPIO DE SALINAS VICTORIA, N.L**  
**Estado Analítico del Ejercicio del presupuesto de Egresos Detallado - LDF**  
**Clasificación por objeto del Gasto (capítulo y Concepto)**  
 (pesos)



**Salinas Victoria**  
 Gobierno Municipal

**Del 01 de Enero al 30 de Junio de 2023**

| Concepto   | Egresos               |                                |                       |                       |                       |                       |
|--|-----------------------|--------------------------------|-----------------------|-----------------------|-----------------------|-----------------------|
|  | Aprobado (d)          | Ampliaciones/<br>(Reducciones) | Egresos<br>Modificado | Devegado              | Pagado                | Subejercicio (e)      |
| <b>L. Gasto No Etiquetado (L=A+B+C+D+E+F+G+H+I)</b>                  | <b>367,698,602.00</b> | -                              | <b>367,698,602.00</b> | <b>224,170,616.68</b> | <b>224,170,616.68</b> | <b>143,528,086.32</b> |
| <b>A. Servicios Personales (A=a1+a2+a3+a4+a5+a6+a7)</b>              | <b>96,260,119.00</b>  | -                              | <b>96,260,119.00</b>  | <b>83,019,830.67</b>  | <b>83,019,830.67</b>  | <b>13,240,288.33</b>  |
| a1) Remuneraciones al personal de Carácter Permanente                | 63,297,167.00         | -                              | 63,297,167.00         | 55,284,867.19         | 55,284,867.19         | 8,012,299.81          |
| a2) Remuneraciones al personal de Carácter Transitorio               | 10,889,739.00         | -                              | 10,889,739.00         | 12,996,938.65         | 12,996,938.65         | -                     |
| a3) Remuneraciones Adicionales y Especiales                          | 17,393,900.00         | -                              | 17,393,900.00         | 11,588,205.84         | 11,588,205.84         | 5,805,694.16          |
| a4) Seguridad Social   | 2,292,300.00          | -                              | 2,292,300.00          | 2,315,164.15          | 2,315,164.15          | -                     |
| a5) Otras prestaciones Sociales y Económicas                         | 2,387,013.00          | -                              | 2,387,013.00          | 834,654.84            | 834,654.84            | 1,552,358.16          |
| a6) Provisiones  | -                     | -                              | -                     | -                     | -                     | -                     |
| a7) Pago de Estímulos al Servidor Público                            | -                     | -                              | -                     | -                     | -                     | -                     |
| <b>B. Materiales y Suministros (B=b1+b2+b3+b4+b5+b6+b7+b8+b9)</b>    | <b>31,095,380.00</b>  | -                              | <b>31,095,380.00</b>  | <b>34,185,841.03</b>  | <b>34,185,841.03</b>  | <b>-</b>              |
| b1) Materiales de Administración, Emisión de Documentos y Artículos  | 1,688,329.00          | -                              | 1,688,329.00          | 12,826,106.64         | 12,826,106.64         | -                     |
| Alimentos y Utensilios   | 606,142.00            | -                              | 606,142.00            | 3,574,711.21          | 3,574,711.21          | -                     |
| b3) Materias Primas y materiales de Producción y Comercialización    | -                     | -                              | -                     | -                     | -                     | -                     |
| b4) Materiales y Artículos de Construcción y de Reparación           | 843,159.00            | -                              | 843,159.00            | 2,348,417.00          | 2,348,417.00          | -                     |
| b5) Productos Químicos, Farmacéuticos y de Laboratorio               | 763,011.00            | -                              | 763,011.00            | 516,018.40            | 516,018.40            | 246,992.60            |
| b6) Combustibles, Lubrificantes y Aditivos                           | 23,323,540.00         | -                              | 23,323,540.00         | 10,790,512.32         | 10,790,512.32         | 12,533,027.68         |
| b7) Vestuario, Blancos, Prendas de Producción y Artículos Deportivo  | 168,188.00            | -                              | 168,188.00            | 1,731,128.65          | 1,731,128.65          | -                     |
| b8) Materiales y Suministros para Seguridad                          | -                     | -                              | -                     | -                     | -                     | -                     |
| b9) Herramientas, Refacciones y Accesorios Menores                   | 3,703,011.00          | -                              | 3,703,011.00          | 2,398,946.81          | 2,398,946.81          | 1,304,064.19          |
| <b>C. Servicios Generales (C=c1+c2+c3+c4+c5+c6+c7+c8+c9)</b>         | <b>75,914,260.00</b>  | -                              | <b>75,914,260.00</b>  | <b>76,183,999.82</b>  | <b>76,183,999.82</b>  | <b>-</b>              |
| c1) Servicios Básicos  | 48,264,482.00         | -                              | 48,264,482.00         | 1,861,667.90          | 1,861,667.90          | 46,402,814.10         |
| c2) Servicios de Arrendamiento                                       | 1,591,488.00          | -                              | 1,591,488.00          | 11,605,030.47         | 11,605,030.47         | -                     |
| c3) Servicios Profesionales, Científicos, Técnicos y Otros Servicios | 28,603.00             | -                              | 28,603.00             | 623,948.54            | 623,948.54            | -                     |
| c4) Servicios Financieros, Bancarios y Comerciales                   | 143,662.00            | -                              | 143,662.00            | 605,822.14            | 605,822.14            | -                     |
| c5) Servicios de Instalación, Reparación, Mantenimiento y Conserva   | 6,218,630.00          | -                              | 6,218,630.00          | 15,345,944.44         | 15,345,944.44         | -                     |
| c6) Servicios de Comunicación Social y Publicidad                    | 436,908.00            | -                              | 436,908.00            | 1,370,024.99          | 1,370,024.99          | -                     |
| c7) Servicio de Traslado y Viáticos                                  | 103,419.00            | -                              | 103,419.00            | 101,834.32            | 101,834.32            | 1,584.68              |
| c8) Servicios Oficiales  | 15,819,366.00         | -                              | 15,819,366.00         | 44,632,808.06         | 44,632,808.06         | -                     |
| c9) Otros Servicios Generales  | 3,307,702.00          | -                              | 3,307,702.00          | 36,918.96             | 36,918.96             | 3,270,783.04          |
| <b>D. Transferencias, Asignaciones, Subsidios y Otras Ayudas</b>     | <b>15,711,494.00</b>  | -                              | <b>15,711,494.00</b>  | <b>8,402,245.68</b>   | <b>8,402,245.68</b>   | <b>-</b>              |
| (D=d1+d2+d3+d4+d5+d6+d7+d8+d9)                                       |                       |                                |                       |                       |                       |                       |
| d1) Transferencias Internas y Asignaciones al Sector Público         | -                     | -                              | -                     | -                     | -                     | -                     |
| d2) Transferencias al Resto del Sector Público                       | -                     | -                              | -                     | -                     | -                     | -                     |
| d3) Subsidios y Subvenciones   | -                     | -                              | -                     | -                     | -                     | -                     |
| d4) Ayudas Sociales  | 15,711,494.00         | -                              | 15,711,494.00         | 8,402,245.68          | 8,402,245.68          | -                     |
| d5) Pensiones y Jubilaciones   | -                     | -                              | -                     | -                     | -                     | -                     |
| d6) Transferencias a Fideicomisos, Mandatos y Análogos               | -                     | -                              | -                     | -                     | -                     | -                     |
| d7) Transferencias a la Seguridad Social                             | -                     | -                              | -                     | -                     | -                     | -                     |
| d8) Donativos  | -                     | -                              | -                     | -                     | -                     | -                     |
| d9) Transferencias al Exterior                                       | -                     | -                              | -                     | -                     | -                     | -                     |
| <b>E. Bienes Muebles, Inmuebles e Intangibles</b>                    | <b>17,675,956.00</b>  | -                              | <b>17,675,956.00</b>  | <b>12,676,628.21</b>  | <b>12,676,628.21</b>  | <b>-</b>              |
| (E=e1+e2+e3+e4+e5+e6+e7+e8+e9)                                       |                       |                                |                       |                       |                       |                       |
| e1) Mobiliario y Equipo de Administración                            | 450,584.00            | -                              | 450,584.00            | 2,854,218.42          | 2,854,218.42          | -                     |
| e2) Mobiliario y Equipo Educativo y Recreativo                       | -                     | -                              | -                     | 875,092.83            | 875,092.83            | -                     |
| e3) Equipo e Instrumental Médico y de Laboratorio                    | -                     | -                              | -                     | 759,319.13            | 759,319.13            | -                     |
| e4) Vehículos y Equipo de Transporte                                 | 16,861,399.00         | -                              | 16,861,399.00         | 5,083,300.00          | 5,083,300.00          | -                     |
| e5) Equipo de Defensa y Seguridad                                    | -                     | -                              | -                     | -                     | -                     | -                     |
| e6) Maquinaria, Otros Equipos y Herramientas                         | 263,973.00            | -                              | 263,973.00            | 3,003,697.83          | 3,003,697.83          | -                     |
| e7) Activos Biotológicos   | -                     | -                              | -                     | -                     | -                     | -                     |
| e8) Bienes Inmuebles   | -                     | -                              | -                     | -                     | -                     | -                     |
| e9) Activos Intangibles  | -                     | -                              | -                     | -                     | -                     | -                     |
| <b>F. Inversión Pública (F=f1+f2+f3)</b>                             | <b>112,381,445.00</b> | -                              | <b>112,381,445.00</b> | <b>9,802,970.27</b>   | <b>9,802,970.27</b>   | <b>-</b>              |
| f1) Obra Pública en Bienes de Dominio Público                        | 52,657,086.00         | -                              | 52,657,086.00         | 5,473,080.25          | 5,473,080.25          | -                     |

|  |                      |   |                      |              |              |                      |
|--|----------------------|---|----------------------|--------------|--------------|----------------------|
| f2) Obra Publica en Bienes Propios                                     | 59,724,359.00        | - | 59,724,359.00        | 4,329,890.02 | 4,329,890.02 | 55,394,468.98        |
| f3) Proyectos Productivos y Acciones de Fomento                        | -                    | - | -                    | -            | -            | -                    |
| <b>G. Inversiones Financieras y Otras Provisiones (G=g1+g2+g3+g4)</b>  | -                    | - | -                    | -            | -            | -                    |
| g1) Inversiones para el Fomento de Actividades Productivas             | -                    | - | -                    | -            | -            | -                    |
| g2) Acciones y Participaciones de Capital                              | -                    | - | -                    | -            | -            | -                    |
| g3) Compra de Títulos y Valores  | -                    | - | -                    | -            | -            | -                    |
| g4) Concesión de Préstamos   | -                    | - | -                    | -            | -            | -                    |
| g5) Inversiones en Fideicomiso y Mandatos                              | -                    | - | -                    | -            | -            | -                    |
| g6) Otras Inversiones Financieras                                      | -                    | - | -                    | -            | -            | -                    |
| g7) Provisiones para Contingencias y otras Erogaciones Especiales      | -                    | - | -                    | -            | -            | -                    |
| <b>H. Participaciones y Aportaciones (H=h1+h2+h3)</b>                  | -                    | - | -                    | -            | -            | -                    |
| h1) Participaciones  | -                    | - | -                    | -            | -            | -                    |
| h2) Aportaciones   | -                    | - | -                    | -            | -            | -                    |
| h3) Convenios  | -                    | - | -                    | -            | -            | -                    |
| <b>I. Deuda Pública</b>  | <b>18,759,948.00</b> | - | <b>18,759,948.00</b> | -            | -            | <b>18,759,948.00</b> |
| I1) Amortización de la Deuda Pública                                   | 18,759,948.00        | - | 18,759,948.00        | -            | -            | 18,759,948.00        |
| I2) Intereses de la Deuda Pública                                      | -                    | - | -                    | -            | -            | -                    |
| I3) Comisión de la Deuda Pública                                       | -                    | - | -                    | -            | -            | -                    |
| I4) Gastos de la deuda Pública   | -                    | - | -                    | -            | -            | -                    |
| I5) Costo por Coberturas   | -                    | - | -                    | -            | -            | -                    |
| I6) Apoyos Financieros   | -                    | - | -                    | -            | -            | -                    |
| I7) adeudos de Ejercicios Fiscales Anteriores (Adefas)                 | -                    | - | -                    | -            | -            | -                    |
| <b>I. Gasto Etiquetado (= A+B+C+D+E+F+G+H+I)</b>                       | <b>83,500,000.00</b> | - | <b>83,500,000.00</b> | -            | -            | <b>83,500,000.00</b> |
| <b>A. Servicios Personales (A=a1+a2+a3+a4+a5+a6+a7)</b>                | <b>57,000,000.00</b> | - | <b>57,000,000.00</b> | -            | -            | <b>57,000,000.00</b> |
| a1) Remuneraciones al personal de Carácter Permanente                  | 30,000,000.00        | - | 30,000,000.00        | -            | -            | 30,000,000.00        |
| a2) Remuneraciones al personal de Carácter Transitorio                 | 20,000,000.00        | - | 20,000,000.00        | -            | -            | 20,000,000.00        |
| a3) Remuneraciones Adicionales y Especiales                            | 7,000,000.00         | - | 7,000,000.00         | -            | -            | 7,000,000.00         |
| a4) Seguridad Social   | -                    | - | -                    | -            | -            | -                    |
| a5) Otras prestaciones Sociales y Económicas                           | -                    | - | -                    | -            | -            | -                    |
| a6) Previsiones  | -                    | - | -                    | -            | -            | -                    |
| a7) Pago de Estímulos al Servidor Público                              | -                    | - | -                    | -            | -            | -                    |
| <b>B. Materiales y Suministros (B=b1+b2+b3+b4+b5+b6+b7+b8+b9)</b>      | -                    | - | -                    | -            | -            | -                    |
| b1) Materiales de Administración, Emisión de Documentos y Artículos    | -                    | - | -                    | -            | -            | -                    |
| b2) Alimentos y Utensilios   | -                    | - | -                    | -            | -            | -                    |
| b3) Materias Primas y materiales de Producción y Comercialización      | -                    | - | -                    | -            | -            | -                    |
| b4) Materiales y Artículos de Construcción y de Reparación             | -                    | - | -                    | -            | -            | -                    |
| b5) Productos Químicos, Farmacéuticos y de Laboratorio                 | -                    | - | -                    | -            | -            | -                    |
| b6) Combustibles, Lubrificantes y Aditivos                             | -                    | - | -                    | -            | -            | -                    |
| b7) Vestuario, Blancos, Prendas de Producción y Artículos Deportivos   | -                    | - | -                    | -            | -            | -                    |
| b8) Materiales y Suministros para Seguridad                            | -                    | - | -                    | -            | -            | -                    |
| b9) Herramientas, Refacciones y Accesorios Menores                     | -                    | - | -                    | -            | -            | -                    |
| <b>C. Servicios Generales (C=c1+c2+c3+c4+c5+c6+c7+c8+c9)</b>           | -                    | - | -                    | -            | -            | -                    |
| c1) Servicios Básicos  | -                    | - | -                    | -            | -            | -                    |
| c2) Servicios de Arrendamiento   | -                    | - | -                    | -            | -            | -                    |
| c3) Servicios Profesionales, Científicos, Técnicos y Otros Servicios   | -                    | - | -                    | -            | -            | -                    |
| c4) Servicios Financieros, Bancarios y Comerciales                     | -                    | - | -                    | -            | -            | -                    |
| c5) Servicios de Instalación, Reparación, Mantenimiento y Conservación | -                    | - | -                    | -            | -            | -                    |
| c6) Servicios de Comunicación Social y Publicidad                      | -                    | - | -                    | -            | -            | -                    |
| c7) Servicio de Traslado y Viáticos                                    | -                    | - | -                    | -            | -            | -                    |
| c8) Servicios Oficiales  | -                    | - | -                    | -            | -            | -                    |
| c9) Otros Servicios Generales  | -                    | - | -                    | -            | -            | -                    |
| <b>D. Transferencias, Asignaciones, Subsidios y Otras Ayudas</b>       | -                    | - | -                    | -            | -            | -                    |
| <b>(D=d1+d2+d3+d4+d5+d6+d7+d8+d9)</b>                                  | -                    | - | -                    | -            | -            | -                    |
| d1) Transferencias Internas y Asignaciones al Sector Público           | -                    | - | -                    | -            | -            | -                    |
| d2) Transferencias al Resto del Sector Público                         | -                    | - | -                    | -            | -            | -                    |
| d3) Subsidios y Subvenciones   | -                    | - | -                    | -            | -            | -                    |
| d4) Ayudas Sociales  | -                    | - | -                    | -            | -            | -                    |
| d5) Pensiones y Jubilaciones   | -                    | - | -                    | -            | -            | -                    |
| d6) Transferencias a Fideicomisos, Mandatos y Análogos                 | -                    | - | -                    | -            | -            | -                    |
| d7) Transferencias a la Seguridad Social                               | -                    | - | -                    | -            | -            | -                    |
| d8) Donativos  | -                    | - | -                    | -            | -            | -                    |

|   |                       |   |                       |                       |                       |                       |
|---|-----------------------|---|-----------------------|-----------------------|-----------------------|-----------------------|
| d9) Transferencias al Exterior  | -                     | - | -                     | -                     | -                     | -                     |
| <b>E. Bienes Muebles, Inmuebles e Intangibles</b>                     | -                     | - | -                     | -                     | -                     | -                     |
| <b>(E=e1+e2+e3+e4+e5+e6+e7+e8+e9)</b>                                 |                       |   |                       |                       |                       |                       |
| e1) Mobiliario y Equipo de Administración                             | -                     | - | -                     | -                     | -                     | -                     |
| e2) Mobiliario y Equipo Educativo y Recreativo                        | -                     | - | -                     | -                     | -                     | -                     |
| e3) Equipo e Instrumental Médico y de Laboratorio                     | -                     | - | -                     | -                     | -                     | -                     |
| e4) Vehículos y Equipo de Transporte                                  | -                     | - | -                     | -                     | -                     | -                     |
| e5) Equipo de Defensa y Seguridad                                     | -                     | - | -                     | -                     | -                     | -                     |
| e6) Maquinaria, Otros Equipos y Herramientas                          | -                     | - | -                     | -                     | -                     | -                     |
| e7) Activos Biológicos  | -                     | - | -                     | -                     | -                     | -                     |
| e8) Bienes Inmuebles  | -                     | - | -                     | -                     | -                     | -                     |
| e9) Activos Intangibles   | -                     | - | -                     | -                     | -                     | -                     |
| <b>F. Inversión Pública (F=f1+f2+f3)</b>                              | <b>26,500,000.00</b>  | - | <b>26,500,000.00</b>  | -                     | -                     | <b>26,500,000.00</b>  |
| f1) Obra Pública en Bienes de Dominio Público                         | 26,500,000.00         | - | 26,500,000.00         | -                     | -                     | 26,500,000.00         |
| f2) Obra Pública en Bienes Propios                                    | -                     | - | -                     | -                     | -                     | -                     |
| f3) Proyectos Productivos y Acciones de Fomento                       | -                     | - | -                     | -                     | -                     | -                     |
| <b>G. Inversiones Financieras y Otras Provisiones (G=g1+g2+g3+g4)</b> | -                     | - | -                     | -                     | -                     | -                     |
| g1) Inversiones para el Fomento de Actividades Productivas            | -                     | - | -                     | -                     | -                     | -                     |
| g2) Acciones y Participaciones de Capital                             | -                     | - | -                     | -                     | -                     | -                     |
| g3) Compra de Títulos y Valores                                       | -                     | - | -                     | -                     | -                     | -                     |
| g4) Concesión de Préstamos  | -                     | - | -                     | -                     | -                     | -                     |
| g5) Inversiones en Fideicomiso y Mandatos                             | -                     | - | -                     | -                     | -                     | -                     |
| g6) Otras Inversiones Financieras                                     | -                     | - | -                     | -                     | -                     | -                     |
| g7) Provisiones para Contingencias y otras Erogaciones Especiales     | -                     | - | -                     | -                     | -                     | -                     |
| <b>H. Participaciones y Aportaciones (H=h1+h2+h3)</b>                 | -                     | - | -                     | -                     | -                     | -                     |
| h1) Participaciones   | -                     | - | -                     | -                     | -                     | -                     |
| h2) Aportaciones  | -                     | - | -                     | -                     | -                     | -                     |
| h3) Convenios   | -                     | - | -                     | -                     | -                     | -                     |
| <b>I. Deuda Pública</b>   | -                     | - | -                     | -                     | -                     | -                     |
| i1) Amortización de la Deuda Pública                                  | -                     | - | -                     | -                     | -                     | -                     |
| i2) Intereses de la Deuda Pública                                     | -                     | - | -                     | -                     | -                     | -                     |
| i3) Comisión de la Deuda Pública                                      | -                     | - | -                     | -                     | -                     | -                     |
| i4) Gastos de la deuda Pública  | -                     | - | -                     | -                     | -                     | -                     |
| i5) Costo por Coberturas  | -                     | - | -                     | -                     | -                     | -                     |
| i6) Apoyos Financieros  | -                     | - | -                     | -                     | -                     | -                     |
| i7) adeudos de Ejercicios Fiscales Anteriores (Adefas)                | -                     | - | -                     | -                     | -                     | -                     |
| <b>III. Total Egresos III=(I+II)</b>                                  | <b>451,198,602.00</b> | - | <b>451,198,602.00</b> | <b>224,170,515.68</b> | <b>224,170,515.68</b> | <b>227,028,086.32</b> |

C. RAÚL CANTÚ DE LA GARZA  
PRESIDENTE MUNICIPAL

PRESIDENCIA MUNICIPAL  
**Salinas Victoria**  
Gobierno Municipal  
ADMÓN 2021-2024

C.P. ELIAZAR TRINIDAD GUERRA  
TESORERO MUNICIPAL

SECRETARÍA DE FINANZAS  
Y TESORERÍA MUNICIPAL  
ADMINISTRACIÓN  
**Salinas Victoria**  
Gobierno Municipal  
ADMÓN 2021-2024

C. SERGIO ARTURO TORRES SEGOVIA

SINDICO MUNICIPAL  
**LC. SERGIO ARTURO TORRES SEGOVIA**  
SINDICO PRIMERO  
**Salinas Victoria**  
Gobierno Municipal  
ADMÓN 2021-2024



MUNICIPIO DE SALINAS VICTORIA, N.L.  
Estado Analítico del Ejercicio del Presupuesto de Egresos  
Clasificación Administrativa  
Del 01 de Enero al 30 de Junio de 2023



**Salinas Victoria**  
Gobierno Municipal

| Concepto                                   | Egresos        |                                |                |                |                |                  |
|--|----------------|--------------------------------|----------------|----------------|----------------|------------------|
|  | Aprobado (d)   | Ampliaciones/<br>(Reducciones) | Modificado     | Devengado      | Pagado         | Subejercicio (e) |
| I. Gasto No Etiquetado (I=A+B+C+D+E+F+G+H) | 353,833,540.00 | -                              | 353,833,540.00 | 224,170,515.68 | 224,170,515.68 | 143,528,086.32   |
| Municipio de Salinas Victoria, N.L.        | 367,698,602.00 | -                              | 367,698,602.00 | 224,170,515.68 | 224,170,515.68 | 143,528,086.32   |
| II. Gasto Etiquetado (II=A+B+C+D+E+F+G+H)  | 97,365,062.00  | -                              | 97,365,062.00  | -              | -              | 83,500,000.00    |
| Municipio de Salinas Victoria, N.L.        | 97,365,062.00  | -                              | 83,500,000.00  | -              | -              | 83,500,000.00    |
| III Total de Egresos (III=I+II)            | 451,198,602.00 | -                              | 451,198,602.00 | 224,170,515.68 | 224,170,515.68 | 227,028,086.32   |

C. RAÚL CANTU DE LA GARZA  
PRESIDENTE MUNICIPAL

PRESIDENCIA MUNICIPAL

**Salinas Victoria**  
Gobierno Municipal  
ADMÓN 2021-2024

C.P. ELIAZAR TREVIÑO GUERRA  
TESORERO MUNICIPAL

SECRETARÍA DE FINANZAS  
Y TESORERÍA MUNICIPAL  
ADMINISTRACIÓN  
**Salinas Victoria**  
Gobierno Municipal  
ADMÓN 2021-2024

C. SERGIO ARTURO TORRES SEGOVIA  
SINDICO PRIMERO  
SINDICO MUNICIPAL  
**Salinas Victoria**  
Gobierno Municipal  
ADMÓN 2021-2024





MUNICIPIO DE SALINAS VICTORIA, N.L.  
Estado Analítico del Ejercicio del Presupuesto de Egresos  
Clasificación Funcional (Finalidad y Función)  
Del 01 de Enero al 30 de Junio de 2023



Salinas Victoria  
Gobierno Municipal

| Concepto  | Egresos        |                             |                    |                |                |                  |
|---|----------------|-----------------------------|--------------------|----------------|----------------|------------------|
|   | Aprobado (d)   | Ampliaciones/ (Reducciones) | Egresos Modificado | Devengado      | Pagado         | Subejercicio (e) |
| <b>I. Gasto No Etiquetado (I=A+B+C+D)</b>                                       | -              | -                           | -                  | -              | -              | -                |
| <b>A. Gobierno (A=a1+a2+a3+a4+a5+a6+a7+a8)</b>                                  | 367,698,602.00 | -                           | 367,698,602.00     | 224,170,515.68 | 224,170,515.68 | 143,528,086.32   |
| a1) legislación   | -              | -                           | -                  | -              | -              | -                |
| a2) Justicia  | -              | -                           | -                  | -              | -              | -                |
| a3) Coordinación Política de Gobierno   | 367,698,602.00 | -                           | 367,698,602.00     | 224,170,515.68 | 224,170,515.68 | 143,528,086.32   |
| a4) Relaciones Exteriores   | -              | -                           | -                  | -              | -              | -                |
| a5) Asuntos Financieros y Hacendarios   | -              | -                           | -                  | -              | -              | -                |
| a6) Seguridad Nacional  | -              | -                           | -                  | -              | -              | -                |
| a7) Asuntos de orden Público y Seguridad Interior                               | -              | -                           | -                  | -              | -              | -                |
| a8) Otros Servicios Generales   | -              | -                           | -                  | -              | -              | -                |
| <b>B. Desarrollo Social (B=b1+b2+b3+b4+b5+b6)</b>                               | -              | -                           | -                  | -              | -              | -                |
| b1) Protección Ambiental  | -              | -                           | -                  | -              | -              | -                |
| b2) Vivienda y Servicios de la Comunidad  | -              | -                           | -                  | -              | -              | -                |
| b3) Salud   | -              | -                           | -                  | -              | -              | -                |
| b4) Recreación Cultural y otras Manifestaciones Sociales                        | -              | -                           | -                  | -              | -              | -                |
| b5) Educación Protección Social   | -              | -                           | -                  | -              | -              | -                |
| b6) Otros Asuntos Sociales  | -              | -                           | -                  | -              | -              | -                |
| <b>C. Desarrollo Económico C=c1+c2+c3+c4+c5+c6+c7+c8+c9)</b>                    | -              | -                           | -                  | -              | -              | -                |
| c1)Asuntos Económicos, Comerciales y Laborales en General                       | -              | -                           | -                  | -              | -              | -                |
| c2) Agropecuaria, Silvicultura, Pesca y Caza                                    | -              | -                           | -                  | -              | -              | -                |
| c3)Combustibles y Energía   | -              | -                           | -                  | -              | -              | -                |
| c4) Minería, Manufacturas y Construcción  | -              | -                           | -                  | -              | -              | -                |
| c5) Transporte  | -              | -                           | -                  | -              | -              | -                |
| c6) Comunicaciones  | -              | -                           | -                  | -              | -              | -                |
| c7) Turismo   | -              | -                           | -                  | -              | -              | -                |
| c8) ciencia, Tecnología e Innovación  | -              | -                           | -                  | -              | -              | -                |
| c9) Otras Industrias y otros Asuntos Económicos                                 | -              | -                           | -                  | -              | -              | -                |
| <b>D. Otras no Clasificadas en Funciones Anteriores (D=d1+d2+d3+d4)</b>         | -              | -                           | -                  | -              | -              | -                |
| d1) Transacciones de la Deuda Pública/Costo Financiero de la Deuda              | -              | -                           | -                  | -              | -              | -                |
| d2)Transferencias y Aportaciones entre Diferentes Niveles y Ordenes de Gobierno | -              | -                           | -                  | -              | -              | -                |
| d3) Saneamiento del Sistema Financiero  | -              | -                           | -                  | -              | -              | -                |
| d4) Adeudos de Ejercicios Fiscales Anteriores                                   | -              | -                           | -                  | -              | -              | -                |

|   |               |   |               |                |                |                |
|---|---------------|---|---------------|----------------|----------------|----------------|
| <b>II. Gasto Etiquetado (I=A+B+C+D)</b>   | 83,500,000.00 | - | 83,500,000.00 | -              | -              | 83,500,000.00  |
| <b>A. Gobierno (A=a1+a2+a3+a4+a5+a6+a7+a8)</b>                                  | 83,500,000.00 | - | 83,500,000.00 | -              | -              | 83,500,000.00  |
| a1) legislación   | -             | - | -             | -              | -              | -              |
| a2) Justicia  | -             | - | -             | -              | -              | -              |
| a3) Coordinación Política de Gobierno   | 83,500,000.00 | - | 83,500,000.00 | -              | -              | 83,500,000.00  |
| a4) Relaciones Exteriores   | -             | - | -             | -              | -              | -              |
| a5) Asuntos Financieros y Hacendarios   | -             | - | -             | -              | -              | -              |
| a6) Seguridad Nacional  | -             | - | -             | -              | -              | -              |
| a7) Asuntos de orden Público y Seguridad Interior                               | -             | - | -             | -              | -              | -              |
| a8) Otros Servicios Generales   | -             | - | -             | -              | -              | -              |
| <b>B. Desarrollo Social (B=b1+b2+b3+b4+b5+b6)</b>                               | -             | - | -             | -              | -              | -              |
| b1) Protección Ambiental  | -             | - | -             | -              | -              | -              |
| b2) Vivienda y Servicios de la Comunidad  | -             | - | -             | -              | -              | -              |
| b3) Salud   | -             | - | -             | -              | -              | -              |
| b4) Recreación Cultural y otras Manifestaciones Sociales                        | -             | - | -             | -              | -              | -              |
| b5) Educación Protección Social   | -             | - | -             | -              | -              | -              |
| b6) Otros Asuntos Sociales  | -             | - | -             | -              | -              | -              |
| <b>C. Desarrollo Económico C=c1+c2+c3+c4+c5+c6+c7+c8+c9)</b>                    | -             | - | -             | -              | -              | -              |
| c1)Asuntos Económicos, Comerciales y Laborales en General                       | -             | - | -             | -              | -              | -              |
| c2) Agropecuaria, Silvicultura, Pesca y Caza                                    | -             | - | -             | -              | -              | -              |
| c3)Combustibles y Energía   | -             | - | -             | -              | -              | -              |
| c4) Minería, Manufacturas y Construcción  | -             | - | -             | -              | -              | -              |
| c5) Transporte  | -             | - | -             | -              | -              | -              |
| c6) Comunicaciones  | -             | - | -             | -              | -              | -              |
| c7) Turismo   | -             | - | -             | -              | -              | -              |
| c8) Ciencia, Tecnología e Innovación  | -             | - | -             | -              | -              | -              |
| c9) Otras Industrias y otros Asuntos Económicos                                 | -             | - | -             | -              | -              | -              |
| <b>D. Otras no Clasificadas en Funciones Anteriores (D=d1+d2+d3+d4)</b>         | -             | - | -             | -              | -              | -              |
| d1) Transacciones de la Deuda Pública/Costo Financiero de la Deuda              | -             | - | -             | -              | -              | -              |
| d2)Transferencias y Aportaciones entre Diferentes Niveles y Ordenes de Gobierno | -             | - | -             | -              | -              | -              |
| d3) Saneamiento del Sistema Financiero  | -             | - | -             | -              | -              | -              |
| d4) Adeudos de Ejercicios Fiscales Anteriores                                   | -             | - | -             | -              | -              | -              |
| <b>III. Total de Egresos (III=I+II)</b>   | 83,500,000.00 | - | 83,500,000.00 | 224,170,515.68 | 224,170,515.68 | 227,028,086.32 |

PRESIDENCIA MUNICIPAL

Salinas Victoria

Gobierno Municipal  
ADMN 2021-2024  
PRESIDENTE MUNICIPAL

SECRETARÍA DE FINANZAS  
Y TESORERÍA MUNICIPAL  
ADMINISTRACIÓN  
Salinas Victoria  
Gobierno Municipal  
ADMN 2021-2024

C. SERGIO ARTURO TORRES SEGOVIA  
SINDICO PRIMERO  
Salinas Victoria  
Gobierno Municipal  
ADMN 2021-2024



MUNICIPIO DE SALINAS VICTORIA, N.L.  
 Estado Analítico del Ejercicio del Presupuesto de Egresos  
 Clasificación de Servicios personales por Categoría  
 Del 01 de Enero al 30 de Junio de 2023



**Salinas Victoria**  
 Gobierno Municipal

| Concepto (c)  | Egresos       |                                |               |               |               |                  |
|---|---------------|--------------------------------|---------------|---------------|---------------|------------------|
|   | Aprobado (d)  | Ampliaciones/<br>(Reducciones) | Modificado    | Devengado     | Pagado        | Subejercicio (e) |
| <b>I. Gasto No Etiquetado (I=A+B+C+D+E+F+G+H)</b>   | 96,260,119.00 | -                              | 96,260,119.00 | 83,019,830.67 | 83,019,830.67 | 13,240,288.33    |
| A. Personal Administrativo y de Servicio Público  | 96,260,119.00 | -                              | 96,260,119.00 | 83,019,830.67 | 83,019,830.67 | 13,240,288.33    |
| B. Magisterio   | -             | -                              | -             | -             | -             | -                |
| C. Servicios de Salud (C=c1+c2)   | -             | -                              | -             | -             | -             | -                |
| c1) Personal Administrativo   | -             | -                              | -             | -             | -             | -                |
| c2) Personal Médico, Paramédico y afin  | -             | -                              | -             | -             | -             | -                |
| D. Seguridad Pública  | -             | -                              | -             | -             | -             | -                |
| E. Gastos asociados a la implementación de nuevas Leyes Federales o reformas a las mismas | -             | -                              | -             | -             | -             | -                |
| e1) Nombre del Programa o ley 1   | -             | -                              | -             | -             | -             | -                |
| e2) Nombre del Programa o ley 2   | -             | -                              | -             | -             | -             | -                |
| <b>(E=e1+e2)</b>  | -             | -                              | -             | -             | -             | -                |
| F. Sentencias Laborales Definitivas   | -             | -                              | -             | -             | -             | -                |
| <b>II. Gasto Etiquetado (II=A+B+C+D+E+F+G+H)</b>  | 57,000,000.00 | -                              | 57,000,000.00 | -             | -             | 57,000,000.00    |
| A. Personal Administrativo y de Servicio Público  | -             | -                              | -             | -             | -             | -                |
| B. Magisterio   | -             | -                              | -             | -             | -             | -                |
| C. Servicios de Salud (C=c1+c2)   | -             | -                              | -             | -             | -             | -                |
| c1) Personal Administrativo   | -             | -                              | -             | -             | -             | -                |
| c2) Personal Médico, Paramédico y afin  | -             | -                              | -             | -             | -             | -                |
| D. Seguridad Pública  | 57,000,000.00 | -                              | 57,000,000.00 | -             | -             | 57,000,000.00    |
| E. Gastos asociados a la implementación de nuevas Leyes Federales o reformas a las mismas | -             | -                              | -             | -             | -             | -                |
| e1) Nombre del Programa o ley 1   | -             | -                              | -             | -             | -             | -                |
| e2) Nombre del Programa o ley 2   | -             | -                              | -             | -             | -             | -                |
| <b>(E=e1+e2)</b>  | -             | -                              | -             | -             | -             | -                |
| F. Sentencias Laborales Definitivas   | -             | -                              | -             | -             | -             | -                |
| <b>III. Total de Gastos en Servicios Personales (III=I+II)</b>                            | 53,260,119.00 | -                              | 53,260,119.00 | 83,019,830.67 | 83,019,830.67 | 70,240,288.33    |



**C. RAÚL CANTÚ DE LA GARZA**  
 PRESIDENTE MUNICIPAL  
 PRESIDENCIA MUNICIPAL  
**Salinas Victoria**  
 Gobierno Municipal  
 ADMON 2021-2024



**SECRETARÍA DE FINANZAS**  
 C.P. **ELISEO BERRIO MORALES**  
 ADMINISTRACIÓN  
 TESORERO MUNICIPAL  
**Salinas Victoria**  
 Gobierno Municipal  
 ADMON 2021-2024



**LIC. SERGIO ARTURO TORRES SEGOVIA**  
 SINDICO PRIMERO  
 C. **SERGIO ARTURO TORRES SEGOVIA**  
**Salinas Victoria**  
 Gobierno Municipal  
 SINDICO MUNICIPAL  
 ADMON 2021-2024



MUNICIPIO DE SALINAS VICTORIA, N.L.

Proyecciones de Ingresos

2023 a 2028

(PESOS)



Salinas Victoria  
Gobierno Municipal

| Concepto (b)  | 2023                  | 2024                  | 2025 | 2026 | 2027 | 2028 |
|---|-----------------------|-----------------------|------|------|------|------|
| <b>1. Ingresos de Libre Disposición (1=A+B+C+D+E+F+G+H+I+J+K+L)</b>                                 | <b>353,833,540.00</b> | <b>362,679,378.50</b> |      |      |      |      |
| A. Impuestos  | 155,156,748.00        | 159,035,666.70        |      |      |      |      |
| B. Cuotas y Aportaciones de Seguridad Social  | -                     | -                     |      |      |      |      |
| C. Contribuciones de Mejoras  | -                     | -                     |      |      |      |      |
| D. Derechos   | 33,482,511.00         | 34,319,573.78         |      |      |      |      |
| E. Productos  | 372,508.00            | 381,820.70            |      |      |      |      |
| F. Aprovechamientos   | 6,737,262.00          | 6,905,693.55          |      |      |      |      |
| G. Ingresos por Ventas de Bienes y Servicios  |                       | -                     |      |      |      |      |
| H. Participaciones  | 95,098,086.00         | 97,475,538.15         |      |      |      |      |
| I. Incentivos Derivados de la Colaboración Fiscal   | 3,274,132.00          | 3,355,985.30          |      |      |      |      |
| J. Transferencias   | 59,712,293.00         | 61,205,100.33         |      |      |      |      |
| K. Convenios  |                       | -                     |      |      |      |      |
| L. Otros Ingresos de Libre Disposición  |                       | -                     |      |      |      |      |
| <b>2. Transferencias Federales Etiquetadas (2=A+B+C+D+E)</b>  | <b>97,365,062.00</b>  | <b>99,799,188.55</b>  |      |      |      |      |
| A. Aportaciones   | 97,365,062.00         | 99,799,188.55         |      |      |      |      |
| B. Convenios  | -                     | -                     |      |      |      |      |
| C. Fondos Distintos de Aportaciones   | -                     | -                     |      |      |      |      |
| D. Transferencias, Subsidios, Suveniones, Pensiones y Jubilaciones.                                 | -                     | -                     |      |      |      |      |
| E. Otras Transferencias Federales Etiquetadas   | -                     | -                     |      |      |      |      |
| <b>3. Ingresos Derivados de Financiamientos (3=A)</b>   | <b>-</b>              | <b>-</b>              |      |      |      |      |
| A. Ingresos Derivados de Financiamiento   | -                     | -                     |      |      |      |      |
| <b>4. Total de Ingresos Proyectados (4=1+2+3)</b>   | <b>451,198,602.00</b> | <b>462,478,567.05</b> |      |      |      |      |
| <b>Datos Informativos</b>   |                       |                       |      |      |      |      |
| 1. Ingresos Derivados de Financiamientos con Fuente de Ingresos de Recursos de Libre Expresión      | -                     | -                     |      |      |      |      |
| 2. Ingresos Derivados de Financiamientos con Fuente de Pago de Transferencias Federales Etiquetadas | -                     | -                     |      |      |      |      |
| <b>3. Ingresos Derivados de Financiamientos (3=1+2)</b>   | <b>451,198,602.00</b> | <b>462,478,567.05</b> |      |      |      |      |

C. RAÚL CANTÚ DE LA GARZA  
PRESIDENTE MUNICIPAL

RESIDENCIA MUNICIPAL  
Salinas Victoria  
Gobierno Municipal  
ADMON 2021-2024

SECRETARÍA DE FINANZAS  
Y TESORERÍA MUNICIPAL  
ADMINISTRACIÓN  
Salinas Victoria  
Gobierno Municipal  
ADMON 2021-2024

LIC. SERGIO ARTURO TORRES SEGOVIA  
SINDICO PRIMERO  
SÍNDICO MUNICIPAL  
Salinas Victoria  
Gobierno Municipal  
ADMON 2021-2024



MUNICIPIO DE SALINAS VICTORIA, N.L

Proyecciones de Egresos

2023 a 2028

(PESOS)



Salinas Victoria  
Gobierno Municipal

| Concepto (b)  | 2023                  | 2024                  | 2025 | 2026 | 2027 | 2028 |
|---|-----------------------|-----------------------|------|------|------|------|
| <b>1. Gasto No Etiquetado (1=A+B+C+D+E+F+G+H+I+J+K+L)</b> | <b>367,698,602.00</b> | <b>376,891,067.05</b> |      |      |      |      |
| A. Servicios Personales                                   | 96,260,119.00         | 98,666,621.98         |      |      |      |      |
| B. Materiales y Suministros                               | 31,095,380.00         | 31,872,764.50         |      |      |      |      |
| C. Servicios Generales                                    | 75,914,260.00         | 77,812,116.50         |      |      |      |      |
| D. Transferencia, Asignaciones, Subsidios y Otras Ayudas  | 15,711,494.00         | 16,104,281.35         |      |      |      |      |
| E. Bienes muebles, Inmuebles e Intangibles                | 17,575,956.00         | 18,015,354.90         |      |      |      |      |
| F. Inversión Pública                                      | 112,381,445.00        | 115,190,981.13        |      |      |      |      |
| G. Inversiones Financieras y otras provisiones            | -                     | -                     |      |      |      |      |
| H. Participaciones y Aportaciones                         | -                     | -                     |      |      |      |      |
| I. Deuda Publica  | 18,759,948.00         | 19,228,946.70         |      |      |      |      |
| <b>1. Gasto Etiquetado (1=A+B+C+D+E+F+G+H+I+J+K+L)</b>    | <b>83,500,000.00</b>  | <b>85,587,500.00</b>  |      |      |      |      |
| A. Servicios Personales                                   | 57,000,000.00         | 58,425,000.00         |      |      |      |      |
| B. Materiales y Suministros                               | -                     | -                     |      |      |      |      |
| C. Servicios Generales                                    | -                     | -                     |      |      |      |      |
| D. Transferencia, Asignaciones, Subsidios y Otras Ayudas  | -                     | -                     |      |      |      |      |
| E. Bienes muebles, Inmuebles e Intangibles                | -                     | -                     |      |      |      |      |
| F. Inversión Pública                                      | 26,500,000.00         | 27,162,500.00         |      |      |      |      |
| G. Inversiones Financieras y otras provisiones            | -                     | -                     |      |      |      |      |
| H. Participaciones y Aportaciones                         | -                     | -                     |      |      |      |      |
| I. Deuda Publica  | -                     | -                     |      |      |      |      |
| <b>3. Total de Egresos Proyectados (3=1+2)</b>            | <b>451,198,602.00</b> | <b>462,478,567.05</b> |      |      |      |      |

  
**C. RAÚL CANTÚ DE LA GARZA**  
 PRESIDENTE MUNICIPAL  
  
 PRESIDENCIA MUNICIPAL  
**Salinas Victoria**  
 Gobierno Municipal  
 ADMON 2021-2024

  
**C. PIEDAD TREVINO CORDERA**  
 SECRETARÍA DE FINANZAS  
 Y TESORERÍA MUNICIPAL  
 ADMINISTRACIÓN  
 TESORERO MUNICIPAL  
**Salinas Victoria**  
 Gobierno Municipal  
 ADMON 2021-2024

  
**C. SERGIO ARTURO TORRES SEGOVIA**  
 SÍNDICO MUNICIPAL  
 SÍNDICO PRIMERO  
**Salinas Victoria**  
 Gobierno Municipal  
 ADMON 2021-2024



MUNICIPIO DE SALINAS VICTORIA, N.L.  
Resultados de Ingresos-LDF  
2018 a 2023  
(PESOS)



Salinas Victoria  
Gobierno Municipal

| Concepto (b)  | 2018 | 2019 | 2020 | 2021 | 2022           | 2023           |
|---|------|------|------|------|----------------|----------------|
| <b>1. Ingresos de Libre Disposición (1=A+B+C+D+E+F+G+H+I+J+K+L)</b>                       | -    | -    | -    | -    | 446,053,333.22 | 312,079,121.33 |
| A. Impuestos  | -    | -    | -    | -    | 116,798,081.47 | 114,400,405.56 |
| B. Cuotas y Aportaciones de Seguridad Social  | -    | -    | -    | -    | -              | -              |
| C. Contribuciones de Mejoras  | -    | -    | -    | -    | -              | -              |
| D. Derechos   | -    | -    | -    | -    | 87,209,716.88  | 57,848,407.82  |
| E. Productos  | -    | -    | -    | -    | 614,120.17     | -              |
| F. Aprovechamientos   | -    | -    | -    | -    | 5,124,046.20   | 533,056.00     |
| G. Ingresos por Ventas de Bienes y Servicios  | -    | -    | -    | -    | -              | -              |
| H. Participaciones  | -    | -    | -    | -    | 236,307,368.50 | 51,912,784.05  |
| I. Incentivos Derivados de la Colaboración Fiscal   | -    | -    | -    | -    | -              | 65,065,793.88  |
| J. Transferencias   | -    | -    | -    | -    | -              | -              |
| K. Convenios  | -    | -    | -    | -    | -              | -              |
| L. Otros Ingresos de Libre Disposición  | -    | -    | -    | -    | -              | 22,318,674.02  |
| <b>2. Transferencias Federales Etiquetadas (2=A+B+C+D+E)</b>                              | -    | -    | -    | -    | -              | 52,239,270.52  |
| A. Aportaciones   | -    | -    | -    | -    | -              | 52,239,270.52  |
| B. Convenios  | -    | -    | -    | -    | -              | -              |
| C. Fondos Distintos de Aportaciones   | -    | -    | -    | -    | -              | -              |
| D. Transferencias, Subsidios, Subvenciones, Pensiones y Jubilaciones.                     | -    | -    | -    | -    | -              | -              |
| E. Otras Transferencias Federales Etiquetadas   | -    | -    | -    | -    | -              | -              |
| <b>3. Ingresos Derivados de Financiamientos (3=A)</b>                                     | -    | -    | -    | -    | -              | -              |
| A. Ingresos Derivados de Financiamiento   | -    | -    | -    | -    | -              | -              |
| <b>4. Total de Ingresos Proyectados (4=1+2+3)</b>   | -    | -    | -    | -    | 446,053,333.22 | 364,318,391.85 |
| <b>Datos Informativos</b>   |      |      |      |      |                |                |
| 1. Ingresos Derivados de Financiamientos con Fuente de Ingresos de Recursos de Libre Expr | -    | -    | -    | -    | -              | -              |
| 2. Ingresos Derivados de Financiamientos con Fuente de Pago de Transferencias Federales E | -    | -    | -    | -    | -              | -              |
| <b>3. Ingresos Derivados de Financiamientos (3=1+2)</b>                                   | -    | -    | -    | -    | 446,053,333.22 | 364,318,391.85 |

1. Los importes corresponden al momento contable de los ingresos devengados.
2. los importes corresponden a los ingresos devengados al cierre trimestral mas reciente disponible y estimados para el resto del ejercicio.

PRESIDENCIA MUNICIPAL

Salinas Victoria  
Gobierno Municipal  
ADMN 2021-2024

C. BAUL CANTÚ DE LA GARZA  
PRESIDENTE MUNICIPAL

SECRETARÍA DE FINANZAS  
Y TESORERÍA MUNICIPAL  
ADMINISTRACIÓN

Salinas Victoria  
Gobierno Municipal  
ADMN 2021-2024

C. SERGIO ARTURO TORRES SEGOVIA  
SÍNDICO MUNICIPAL

LIC. SERGIO ARTURO TORRES SEGOVIA  
SÍNDICO PRIMERO

Salinas Victoria  
Gobierno Municipal  
ADMN 2021-2024



MUNICIPIO DE SALINAS VICTORIA, N.L

Resultados de Egresos

2018 a 2023

(PESOS)



Salinas Victoria  
Gobierno Municipal

| Concepto (b)  | 2018 | 2019 | 2020 | 2021 | 2022                  | 2023                  |
|---|------|------|------|------|-----------------------|-----------------------|
| <b>1. Gasto No Etiquetado (1=A+B+C+D+E+F+G+H+I+J+K+L)</b> | -    | -    | -    | -    | <b>281,073,794.81</b> | <b>224,170,515.68</b> |
| A. Servicios Personales                                   | -    | -    | -    | -    | 140,552,019.44        | 83,019,830.67         |
| B. Materiales y Suministros                               | -    | -    | -    | -    | 47,931,866.15         | 34,185,841.03         |
| C. Servicios Generales                                    | -    | -    | -    | -    | 73,403,313.65         | 76,183,999.82         |
| D. Transferencia, Asignaciones, Subsidios y Otras Ayudas  | -    | -    | -    | -    | 19,186,595.57         | 8,402,245.68          |
| E. Bienes muebles, Inmuebles e Intangibles                | -    | -    | -    | -    | -                     | 12,575,628.21         |
| F. Inversión Pública                                      | -    | -    | -    | -    | -                     | 9,802,970.27          |
| G. Inversiones Financieras y otras provisiones            | -    | -    | -    | -    | -                     | -                     |
| H. Participaciones y Aportaciones                         | -    | -    | -    | -    | -                     | -                     |
| I. Deuda Publica  | -    | -    | -    | -    | -                     | -                     |
| <b>1. Gasto Etiquetado (1=A+B+C+D+E+F+G+H+I+J+K+L)</b>    | -    | -    | -    | -    | -                     | -                     |
| A. Servicios Personales                                   | -    | -    | -    | -    | -                     | -                     |
| B. Materiales y Suministros                               | -    | -    | -    | -    | -                     | -                     |
| C. Servicios Generales                                    | -    | -    | -    | -    | -                     | -                     |
| D. Transferencia, Asignaciones, Subsidios y Otras Ayudas  | -    | -    | -    | -    | -                     | -                     |
| E. Bienes muebles, Inmuebles e Intangibles                | -    | -    | -    | -    | -                     | -                     |
| F. Inversión Pública                                      | -    | -    | -    | -    | -                     | -                     |
| G. Inversiones Financieras y otras provisiones            | -    | -    | -    | -    | -                     | -                     |
| H. Participaciones y Aportaciones                         | -    | -    | -    | -    | -                     | -                     |
| I. Deuda Publica  | -    | -    | -    | -    | -                     | -                     |
| <b>3. Total de Egresos Proyectados (3=1+2)</b>            | -    | -    | -    | -    | <b>281,073,794.81</b> | <b>224,170,515.68</b> |

1. Los importes corresponden a los egresos totales devengados

2. los importes corresponden a los egresos devengados al cierre del trimestre mas reciente disponible y estimados para el resto del ejercicio

PRESIDENCIA MUNICIPAL

Salinas Victoria  
Gobierno Municipal  
ADMON 2021-2024  
C. RAUL CANTU DE LA GARZA  
PRESIDENTE MUNICIPAL

C.P. ENCARNACION GARCIA  
SECRETARÍA DE FINANZAS  
Y TESORERÍA MUNICIPAL  
ADMINISTRACIÓN  
Salinas Victoria  
Gobierno Municipal  
ADMON 2021-2024

LIC. SERGIO ARTURO TORRES SEGOVIA  
SINDICO PRIMERO  
Salinas Victoria  
Gobierno Municipal  
ADMON 2021-2024  
SÍNDICO MUNICIPAL



MUNICIPIO DE SALINAS VICTORIA, N.L.  
Informe sobre estudios Actuariales  
(Pesos)



**Salinas Victoria**  
Gobierno Municipal

| Concepto   | Pensiones y Jubilaciones | Salud | Riesgos de trabajo | Invalidez y vida | Otras prestaciones Sociales |
|--|--------------------------|-------|--------------------|------------------|-----------------------------|
| <b>Tipo de Sistema</b>   |                          |       |                    |                  |                             |
| Prestación Laboral o fondo general para trabajadores del estado o municipio              |                          |       |                    |                  |                             |
| Beneficio definido, Contribución definida o Mixta  |                          |       |                    |                  |                             |
| <b>Población afiliada</b>  |                          |       |                    |                  |                             |
| Activos  |                          |       |                    |                  |                             |
| Edad maxima  |                          |       |                    |                  |                             |
| Edad mínima  |                          |       |                    |                  |                             |
| Edad promedio  |                          |       |                    |                  |                             |
| Pensionados y Jubilados  |                          |       |                    |                  |                             |
| Edad maxima  |                          |       |                    |                  |                             |
| Edad mínima  |                          |       |                    |                  |                             |
| Edad promedio  |                          |       |                    |                  |                             |
| Beneficiarios  |                          |       |                    |                  |                             |
| Promedio de años de servicios (trabajadores activos)                                     |                          |       |                    |                  |                             |
| Aportación Individual al plan de pensión como % del salario                              |                          |       |                    |                  |                             |
| Aportación del ente público al plan de pensión como % del salario                        |                          |       |                    |                  |                             |
| Crecimiento esperado de los pensionados y jubilados (como%)                              |                          |       |                    |                  |                             |
| Crecimiento esperado de los activos (como%)  |                          |       |                    |                  |                             |
| Edad de Jubilación o pensión   |                          |       |                    |                  |                             |
| Esperanza de vida  |                          |       |                    |                  |                             |
| <b>Ingresos del Fondo</b>  |                          |       |                    |                  |                             |
| Ingresos anuales al Fondo de pensiones   |                          |       |                    |                  |                             |
| <b>Nomina anual</b>  |                          |       |                    |                  |                             |
| Activos  |                          |       |                    |                  |                             |
| Pensionados y Jubilados  |                          |       |                    |                  |                             |
| beneficiarios de pensionados y Jubilados   |                          |       |                    |                  |                             |
| <b>Monto mensual por pensión</b>   |                          |       |                    |                  |                             |
| Máximo   |                          |       |                    |                  |                             |
| Mínimo   |                          |       |                    |                  |                             |
| Promedio   |                          |       |                    |                  |                             |
| <b>Monto de la reserva</b>   |                          |       |                    |                  |                             |
| <b>Valor presente de las obligaciones</b>  |                          |       |                    |                  |                             |
| Pensiones y Jubilaciones en curso del pago   |                          |       |                    |                  |                             |
| Generación Actual  |                          |       |                    |                  |                             |
| Generaciones futuras   |                          |       |                    |                  |                             |
| <b>Valor presente de las contribuciones asociadas a sueldos futuros de cotización X%</b> |                          |       |                    |                  |                             |
| Generación Actual  |                          |       |                    |                  |                             |
| Generaciones futuras   |                          |       |                    |                  |                             |
| <b>Valor presente de las aportaciones futuras</b>  |                          |       |                    |                  |                             |
| Generación Actual  |                          |       |                    |                  |                             |
| Generaciones futuras   |                          |       |                    |                  |                             |
| Otros Ingresos   |                          |       |                    |                  |                             |
| <b>Déficit/suerávit actuarial</b>  |                          |       |                    |                  |                             |
| Generación Actual  |                          |       |                    |                  |                             |
| Generaciones futuras   |                          |       |                    |                  |                             |
| <b>Periodo de suficiencia</b>  |                          |       |                    |                  |                             |
| Año de descapitalización   |                          |       |                    |                  |                             |
| Tasa de rendimiento  |                          |       |                    |                  |                             |
| <b>Estudio Actuarial</b>   |                          |       |                    |                  |                             |
| Año de elaboración   |                          |       |                    |                  |                             |
| Empresa que elaboró estudio actuarial  |                          |       |                    |                  |                             |

Este informe no tiene avance al día de hoy en virtud de que no se ha realizado aún el Estudio Actuarial.

Salinas Victoria  
Gobierno Municipal  
ADMÓN 2021-2024

C. RAÚL CANTÚ DE LA GARZA  
PRESIDENTE MUNICIPAL

SECRETARÍA DE FINANZAS  
TESORERÍA MUNICIPAL  
ADMINISTRACIÓN  
Salinas Victoria  
Gobierno Municipal  
ADMÓN 2021-2024

LIC. SERGIO ARTURO TORRES SEGOVIA  
C. SERGIO ARTURO TORRES SEGOVIA  
SÍNDICO MUNICIPAL  
Salinas Victoria  
Gobierno Municipal  
ADMÓN 2021-2024



**Salinas Victoria**  
Gobierno Municipal

MUNICIPIO DE SALINAS VICTORIA,  
NUEVO LEÓN  
ADMINISTRACION 2021-2024

# **ANEXOS**

## **SEGUNDO TRIMESTRE 2023**





**Municipio de Salinas Victoria Nuevo León**  
**Norma para armonizar la presentación de la información adicional a la iniciativa de la Ley de Ingresos**  
**Ejercicio Fiscal 2023**



**Salinas Victoria**  
**Gobierno Municipal**

| Initiativa de Ley de Ingresos para el Ejercicio Fiscal 2023   | Ingreso Estimado      |
|---|-----------------------|
| <b>Total</b>  | <b>451,198,602.00</b> |
| <b>Impuestos</b>  | <b>166,166,748.00</b> |
| Impuestos Sobre los Ingresos  |                       |
| Impuestos Sobre el Patrimonio   | 155,166,748.00        |
| Impuestos Sobre la Producción, el Consumo y las Transacciones   |                       |
| Impuestos al Comercio Exterior  |                       |
| Impuestos Sobre Nóminas y Asimilables   |                       |
| Impuestos Ecológicos  |                       |
| Accesorios de Impuestos   |                       |
| Otros Impuestos   |                       |
| Impuestos no Comprendidos en la Ley de Ingresos Vigente, Causados en Ejercicios Fiscales Anteriores Pendientes de Liquidación o Pago                            |                       |
| <b>Cuotas y Aportaciones de Seguridad Social</b>  |                       |
| Aportaciones para Fondos de Vivienda  |                       |
| Cuotas para la Seguridad Social   |                       |
| Cuotas de Ahorro para el Retiro   |                       |
| Otras Cuotas y Aportaciones para la Seguridad Social  |                       |
| Accesorios de Cuotas y Aportaciones de Seguridad Social   |                       |
| <b>Contribuciones de Mejoras</b>  | <b>0.00</b>           |
| Contribuciones de Mejoras por Obras Públicas  |                       |
| Contribuciones de Mejoras no Comprendidas en la Ley de Ingresos Vigente, Causadas en Ejercicios Fiscales Anteriores Pendientes de Liquidación o Pago            |                       |
| <b>Derechos</b>   | <b>33,462,511.00</b>  |
| Derechos por el Uso, Goco, Aprovechamiento o Explotación de Bienes de Dominio Público   | 33,462,511.00         |
| Derechos a los Hidrocarburos (Derogado)   |                       |
| Derechos por Prestación de Servicios  |                       |
| Otros Derechos  |                       |
| Accesorios de Derechos  |                       |
| Derechos no Comprendidos en la Ley de Ingresos Vigente, Causados en Ejercicios Fiscales Anteriores Pendientes de Liquidación o Pago                             |                       |
| <b>Productos</b>  | <b>372,608.00</b>     |
| Productos   | 372,608.00            |
| Productos de Capital (Derogado)   |                       |
| Productos no Comprendidos en la Ley de Ingresos Vigente, Causados en Ejercicios Fiscales Anteriores Pendientes de Liquidación o Pago                            |                       |
| <b>Aprovechamientos</b>   | <b>6,737,262.00</b>   |
| Aprovechamientos  | 6,737,262.00          |
| Aprovechamientos Patrimoniales  |                       |
| Accesorios de Aprovechamientos  |                       |
| Aprovechamientos no Comprendidos en la Ley de Ingresos Vigente, Causados en Ejercicios Fiscales Anteriores Pendientes de Liquidación o Pago                     |                       |
| <b>Ingresos por Venta de Bienes, Prestación de Servicios y Otros Ingresos</b>   | <b>0.00</b>           |
| Ingresos por Venta de Bienes y Prestación de Servicios de Instituciones Públicas de Seguridad Social  |                       |
| Ingresos por Venta de Bienes y Prestación de Servicios de Empresas Productivas del Estado   |                       |
| Ingresos por Venta de Bienes y Prestación de Servicios de Entidades Paraestatales y Fideicomisos No Empresariales y No Financieros                              |                       |
| Ingresos por Venta de Bienes y Prestación de Servicios de Entidades Paraestatales Empresariales No Financieras con Participación Estatal Mayoritaria            |                       |
| Ingresos por Venta de Bienes y Prestación de Servicios de Entidades Paraestatales Empresariales Financieras Monetarias con Participación Estatal Mayoritaria    |                       |
| Ingresos por Venta de Bienes y Prestación de Servicios de Entidades Paraestatales Empresariales Financieras No Monetarias con Participación Estatal Mayoritaria |                       |
| Ingresos por Venta de Bienes y Prestación de Servicios de Fideicomisos Financieros Públicos con Participación Estatal Mayoritaria                               |                       |
| Ingresos por Venta de Bienes y Prestación de Servicios de los Poderes Legislativo y Judicial, y de los Órganos Autónomos  |                       |
| Otros Ingresos  |                       |
| <b>Participaciones, Aportaciones, Convenios, Incentivos Derivados de la Colaboración Fiscal y Fondos Distintos de Aportaciones</b>                              | <b>268,448,873.00</b> |
| Participaciones   | 158,084,511.00        |
| Aportaciones  | 97,365,062.00         |
| Convenios   |                       |
| Otras Aportaciones  |                       |

|   |      |
|---|------|
| Incentivos Derivados de la Colaboración Fiscal  | -    |
| Fondos Distintos de Aportaciones  |      |
| Transferencias, Asignaciones, Subsidios y Subvenciones, y Pensiones y Jubilaciones    | 0.00 |
| Transferencias y Asignaciones   | -    |
| Transferencias al Resto del Sector Público (Derogado)                                 |      |
| Subsidios y Subvenciones  | -    |
| Ayudas Sociales (Derogado)  |      |
| Pensiones y Jubilaciones  |      |
| Transferencias a Fideicomisos, Mandatos y Análogos (Derogado)                         |      |
| Transferencias del Fondo Mexicano del Petróleo para la Estabilización y el Desarrollo |      |
| Ingresos Derivados de Financiamientos   | -    |
| Endeudamiento Interno   |      |
| Endeudamiento Externo   |      |
| Financiamiento Interno  |      |

C. BAUL CANTÚ DE LA GARZA  
PRESIDENTE MUNICIPAL



PRESIDENCIA MUNICIPAL

**Salinas Victoria**  
Gobierno Municipal  
ADMÓN 2021-2024

C.P. ELIAZAR TORRES SEGOVIA  
TESORERER MUNICIPAL



SECRETARÍA DE FINANZAS  
Y TESORERÍA MUNICIPAL  
ADMINISTRACIÓN  
**Salinas Victoria**  
Gobierno Municipal  
ADMÓN 2021-2024

C. SERGIO ARTURO TORRES SEGOVIA  
SÍNDICO MUNICIPAL



**LIC. SERGIO ARTURO TORRES SEGOVIA**  
SÍNDICO PRIMERO  
**Salinas Victoria**  
Gobierno Municipal  
ADMÓN 2021-2024



Municipio de Salinas Victoria Nuevo Leon  
Norma para armonizar la presentación de la información adicional del Proyecto del  
Presupuesto de Egresos  
Ejercicio Fiscal 2022



| Presupuesto de Egresos para el Ejercicio Fiscal 2022              |                       |
|---|-----------------------|
| Clasificador por Objeto del Gasto                                 | Importe               |
| <b>Total</b>  | <b>491,186,822.88</b> |
| <b>Servicios Personales</b>                                       | <b>353,296,719.68</b> |
| Remuneraciones al Personal de Carácter Permanente                 | 65,207,157.03         |
| Remuneraciones al Personal de Carácter Transitorio                | 30,648,739.00         |
| Remuneraciones Adicionales al Personal                            | 34,263,908.00         |
| Seguros Sociales  | 2,232,308.00          |
| Otras Prestaciones Sociales y Específicas                         | 2,387,610.00          |
| Previsiones   | -                     |
| Pago de Estímulos a Servidores Públicos                           | -                     |
| <b>Material y Bienes</b>  | <b>31,889,368.08</b>  |
| Material de Administración, Servicio de Computación y Afectos     | 1,688,328.08          |
| Oficinas  | 608,142.00            |
| Alimentos y Utensilios  | -                     |
| Materiales, Papeles y Materiales de Producción y Comercialización | -                     |
| Materiales y Artículos de Conservación y de Reponerse             | 641,158.08            |
| Productos Químicos, Farmacéuticos y de Laboratorio                | 782,011.08            |
| Combustibles, Lubricantes y Aceites                               | 23,323,540.00         |
| Vestuario, Bienes, Prendas de Protección y Artículos Específicos  | 168,180.00            |
| Material y Bienes para Seguridad                                  | -                     |
| Material, Materiales, Materiales y Accesorios Menores             | 3,218,019.00          |
| <b>Servicios Especiales</b>                                       | <b>30,914,398.88</b>  |
| Servicios Básicos   | 48,294,482.88         |
| Servicios de Arrendamiento  | 1,089,488.00          |
| Servicios Profesionales, Científicos, Técnicos y Otros Servicios  | 29,023.00             |
| Servicios Financieros, Bancarios y Cambiarios                     | 145,682.88            |
| Servicios de Transporte, Esparcimiento, Recreación y Comensales   | 8,211,630.88          |
| Servicios de Comunicación Social y Publicidad                     | 478,800.00            |
| Servicios de Tratamiento y Mantenimiento                          | 182,119.88            |
| Servicios Otros   | 11,018,388.88         |
| Costo Servicios Especiales  | 3,207,122.00          |
| <b>Transportación, Arrendamiento, Activos y Otros Asistidos</b>   | <b>18,711,484.88</b>  |
| Transportación Interurbana y Nacional al Sector Público           | -                     |
| Transportación al Sector del Sector Público                       | -                     |
| Subsidios y Subvenciones  | -                     |
| Asesoría Jurídica   | 18,711,484.88         |
| Recepciones y Subvenciones  | -                     |
| Transferencias a Fideicomisos, Municipios y Otros Asistidos       | -                     |
| Transferencias a las Dependencias Federales                       | -                     |
| Donativos   | -                     |
| Transferencias al Sector  | -                     |
| <b>Bienes Muebles, Inmuebles e Intangibles</b>                    | <b>17,275,258.88</b>  |
| Material y Equipo de Administración                               | 688,584.08            |
| Mobiliario y Equipo Específico y Programático                     | -                     |
| Equipo e Instrumentos Científicos y de Laboratorio                | -                     |
| Veículos y Equipo de Transporte                                   | 18,881,389.00         |
| Equipo de Oficina y Seguridad                                     | -                     |
| Materiales, Otros Equipos e Herramientas                          | 783,875.00            |
| Activos Intangibles   | -                     |
| Bienes Intangibles  | -                     |
| Activos Intangibles   | -                     |
| <b>Inversión Pública</b>  | <b>688,881,488.88</b> |
| Construcción de Bienes de Carácter Público                        | 78,187,088.88         |
| Otros Públicos de Bienes Públicos                                 | -                     |
| Proyectos Productivos y Activos de Fomento                        | 58,734,358.00         |
| <b>Inversión Financiera e Otros Pasivos</b>                       | <b>-</b>              |
| Inversión para el Fomento de Actividades Productivas              | -                     |
| Acciones y Participaciones de Capital                             | -                     |
| Compras de Títulos y Valores                                      | -                     |
| Compras de Fideicomisos   | -                     |
| Transferencias a Fideicomisos, Municipios y Otros Asistidos       | -                     |
| Otros Inversiones Financieras                                     | -                     |
| Previsiones para Contingencias y Otros Egresos Especiales         | -                     |
| <b>Participaciones y Aportaciones</b>                             | <b>-</b>              |
| Participaciones   | -                     |
| Aportaciones  | -                     |
| Contribuciones  | -                     |
| <b>Deuda Pública</b>  | <b>18,736,848.88</b>  |
| Amortización de la Deuda Pública                                  | 18,736,848.88         |
| Intereses de la Deuda Pública                                     | -                     |
| Comisiones de la Deuda Pública                                    | -                     |
| Costos de la Deuda Pública  | -                     |
| Costos por Contratación   | -                     |
| Aportes Financieros   | -                     |
| Adición de Egresos Públicos Adicionales (ADEPAs)                  | -                     |

| Presupuesto de Egresos para el Ejercicio Fiscal 2022 |                       |
|--|-----------------------|
| Clasificación Administrativa                         | Importe               |
| <b>Total</b>   | <b>491,186,822.88</b> |
| Presupuesto Ejecutado                                | -                     |
| Presupuesto Legislativo                              | -                     |
| Presupuesto Judicial                                 | -                     |
| Órganos Auxiliares                                   | -                     |
| Otros Egresos Personales y Especiales                | 451,186,822.00        |

| Presupuesto de Egresos para el Ejercicio Fiscal 2022 |                       |
|--|-----------------------|
| Clasificación Administrativa                         | Importe               |
| <b>Total</b>   | <b>451,186,822.88</b> |
| Órganos Ejecutivos                                   | -                     |
| Otros Egresos Personales y Especiales                | 451,186,822.00        |

| Presupuesto de Egresos para el Ejercicio Fiscal 2022 |                       |
|--|-----------------------|
| Clasificación por Tipo de Gasto                      | Importe               |
| <b>Total</b>   | <b>451,186,822.88</b> |
| Costo Operativo                                      | 451,186,822.00        |
| Costo de Capital                                     | -                     |
| Amortización de la deuda y devolución de prestatos   | -                     |
| Planes y Aportaciones                                | -                     |





**Municipio de Salinas Victoria Nuevo León**  
**Norma para la difusión a la ciudadanía de la Ley de Ingresos y del Presupuesto de Egresos**  
**Ejercicio Fiscal 2023**



| Origen de los Ingresos  | Importe               |
|---|-----------------------|
| <b>Total</b>  | <b>451,198,802.00</b> |
| Impuestos   | 155,158,748.00        |
| Cuotas y Aportaciones de Seguridad Social   | -                     |
| Contribuciones de Mejoras   | -                     |
| Derechos  | 33,482,511.00         |
| Productos   | 372,508.00            |
| Aprovechamientos  | 6,737,262.00          |
| Ingresos por Venta de Bienes, Prestación de Servicios y Otros Ingresos  | -                     |
| Participaciones, Aportaciones, Convenios, Incentivos Derivados de la Colaboración Fiscal y Fondos Distintos de Aportaciones | 255,449,573.00        |
| Transferencias, Asignaciones, Subsidios y Subvenciones, y Pensiones y Jubilaciones  | -                     |
| Ingresos Derivados de Financiamientos   | -                     |

| ¿En qué se gasta?                                      | Importe               |
|--|-----------------------|
| <b>Total</b>   | <b>451,198,802.00</b> |
| Servicios Personales                                   | 153,260,119.00        |
| Materiales y Suministros                               | 31,095,380.00         |
| Servicios Generales                                    | 75,914,260.00         |
| Transferencias, Asignaciones, Subsidios y Otras Ayudas | 15,711,494.00         |
| Bienes Muebles, Inmuebles e Intangibles                | 17,575,956.00         |
| Inversión Pública                                      | 138,981,445.00        |
| Inversiones Financieras y Otras Provisiones            | -                     |
| Participaciones y Aportaciones                         | -                     |
| Deuda Pública  | 18,759,948.00         |

Con fundamento en los artículos 9, fracciones I y IX, 14 y 62 de la Ley General de Contabilidad Gubernamental y Cuarto Transitorio del Decreto por el que se reforma y adiciona la Ley General de Contabilidad Gubernamental, para transparentar y armonizar la información financiera relativa a la aplicación de recursos públicos en los distintos órdenes de gobierno publicado en el Diario Oficial de la Federación el 12 de noviembre de 2012, el Municipio de Salinas Victoria, Nuevo León hace del conocimiento de todos sus ciudadanos a través de este medio lo siguiente:

**Norma para la difusión a la ciudadanía de  
la Ley de Ingresos y del Presupuesto de Egresos.**

El Gobierno Municipal, para el desarrollo de sus funciones y la satisfacción de los Servicios Públicos que la ciudadanía demanda, fundamenta en la operación de sus Presupuestos de Ingresos y Egresos, el origen y la aplicación de los recursos para estos fines. Estos Presupuestos se elaboran y aprueban anualmente y consideran todas las operaciones de ingresos y egresos autorizados para el Ejercicio Fiscal o año calendario, de acuerdo a los objetivos plasmados en el Plan Municipal de Desarrollo.

El Presupuesto de Ingresos es aprobado por el H. Congreso del Estado y por lo general no se modifica en todo el ejercicio, el Presupuesto de Egresos, es aprobado por el R. Ayuntamiento de la Ciudad y se Modifica cuantas veces sea necesario en el año, en la medida que la operación y las políticas internas así lo demanden o de acuerdo a la recepción de ingresos excedentes no contemplados en el Presupuesto de Ingresos Autorizado. Por lo general el Municipio realiza de una a tres modificaciones a su Presupuesto de Egresos anual.

**Ley de Ingresos:**

El Presupuesto de Ingresos del Municipio, se calcula de acuerdo a estimaciones realizadas por la Secretaría de Finanzas y Tesorería Municipal, apoyadas en información histórica de la recaudación municipal en ejercicios anteriores, por estimaciones de las diferentes dependencias relacionadas con sus programas de trabajo y padrones de contribuyentes bajo su control y por información de variables económicas nacionales emitida por la Secretaría de Hacienda y Crédito Público y por el Banco de México principalmente.

Los conceptos de Recaudación que considera el Municipio para la elaboración de su Proyecto de Presupuesto de Ingresos son los autorizados en la Ley de Ingresos para los Municipios del Estado de Nuevo León, consignados en su Artículo Primero que a la letra dice:

"... Artículo Primero.- La Hacienda Pública de los Municipios del Estado de Nuevo León, para el ejercicio fiscal del año XXXX, se integrará con los ingresos que a continuación se enumeran:

**1 - Impuestos:**

1. Predial.
2. Sobre adquisición de inmuebles.
3. Sobre diversiones y espectáculos públicos.

4. Sobre juegos permitidos.
5. Sobre aumento de valor y mejoría específica de la propiedad.
6. Accesorios.
7. Rezagos.

II.- Derechos:

1. Por cooperación para obras públicas.
2. Por servicios públicos.
3. Por construcciones y urbanizaciones.
4. Por certificaciones, autorizaciones, constancias y registros.
5. Por inscripción y refrendo.
6. Por revisión, inspección y servicios.
7. Por expedición de licencias.
8. Por control y limpieza de lotes baldíos y casas desocupadas.
9. Por limpia y recolección de desechos industriales y comerciales.
10. Por ocupación de la vía pública.
11. Por nuevos fraccionamientos, edificaciones y subdivisiones en materia urbanística.
12. Diversos.
13. Accesorios.
14. Rezagos.

IV.- Productos:

1. Enajenación de bienes muebles o inmuebles.
2. Arrendamiento o explotación de bienes muebles o inmuebles del dominio privado.
3. Por depósito de escombros y desechos vegetales.
4. Venta de impresos, formatos y papel especial.
5. Diversos.

V.- Aprovechamientos:

1. Multas.
2. Donativos.
3. Subsidios.
4. Participaciones estatales y federales.
5. Aportaciones federales y estatales a los municipios.
6. Cauciones cuya pérdida se declare en favor del municipio.
7. Indemnizaciones.
8. Diversos.
9. Accesorios.
10. Rezagos. ..."

Las tarifas para el Cobro de estos conceptos de Ingresos se consignan en la Ley de Hacienda para los Municipios del Estado de Nuevo León y se actualizan anualmente de acuerdo a la autorización que para estos efectos emita el H. Congreso del Estado.

Adicionalmente a esta Fuente de Ingresos, denominada Ingresos Fiscales, el Municipio recibe recursos del Estado y la Federación correspondientes a los Acuerdos plasmados en la Ley de Coordinación Fiscal Federal y en los Programas de Estímulos, Convenios, Subsidios y Otros Apoyos, instrumentados por estas instancias de Gobierno.

Los Significados de cada uno de los conceptos de las Fuentes de Ingresos Municipales, se consignan en los Artículos 3, 4 y 5 del Código Fiscal del Estado de Nuevo León, en congruencia con lo estipulado en el Código Fiscal de la Federación de acuerdo a lo siguiente:

"... ARTICULO 3.- Las contribuciones se clasifican en impuestos, derechos y contribuciones especiales, los que se definen de la siguiente manera:

I.- Impuestos son las prestaciones establecidas en ley que deben pagar las personas físicas y morales que se encuentren en la situación jurídica o de hecho prevista por la misma y que sean distintas de las señaladas en las fracciones II y III de este artículo.

II.- Derechos son las contribuciones establecidas en Ley por el uso o aprovechamiento de los bienes del dominio público del Estado, así como por recibir servicios que presta el Estado en sus funciones de derecho público.

III.- Contribuciones especiales son las prestaciones cuyo presupuesto de hecho se caracteriza por un beneficio económico particular proporcionado al contribuyente por la realización de obras públicas o de tareas estatales o municipales provocadas por las actividades del contribuyente. Su rendimiento no debe tener un destino ajeno al financiamiento de las obras o actividades correspondientes.

Los recargos, las sanciones, los gastos de ejecución y la indemnización a que se refiere el penúltimo párrafo del artículo 22 de este Código, son accesorios de las contribuciones y participan de la naturaleza de éstas.

ARTICULO 4.- Son aprovechamientos los ingresos distintos de las contribuciones que percibe el Estado por funciones de derecho público, los ingresos derivados de financiamientos y los que obtengan los organismos descentralizados que no tengan la naturaleza de derechos.

Los recargos, las sanciones, los gastos de ejecución y la indemnización a que se refiere el penúltimo párrafo del artículo 22 de este Código, que se aplican en relación con aprovechamientos, son accesorios de éstos y participan de su naturaleza.

Son productos, las contraprestaciones por los servicios que preste el Estado en sus funciones de derecho privado, así como por el uso, aprovechamiento o enajenación de bienes del dominio privado.

ARTICULO 5.- Son participaciones los ingresos provenientes de contribuciones y aprovechamientos federales o municipales que tiene derecho a percibir el estado por Disposición Constitucional, por virtud de su adhesión al sistema nacional de coordinación fiscal, o por las leyes fiscales respectivas..."

Por Otra Parte, el Presupuesto de Ingresos del Municipio, se calcula en base a un Análisis de Tendencias de la Recaudación de Ingresos en Ejercicios Anteriores, calculando el Incremento Proyectado en las Variables Económicas Nacionales y Locales para el Ejercicio Fiscal Proyectado, disminuyendo y/o incrementando las Partidas Extraordinarias incurridas en Años Anteriores y Proyectadas para el Ejercicio en Preparación.

El Presupuesto de Ingresos, servirá como Techo Financiero el Proyecto de Presupuesto de Egresos de cada ejercicio fiscal debe estar autorizado por el H. Congreso del Estado y publicado en el Periódico Oficial del Estado antes del 31 de Diciembre del Ejercicio Fiscal Anterior

Los Rubros de Ingreso del Gobierno Municipal se incluyen en el Manual de Contabilidad Gubernamental del Municipio y están alineados al Clasificador por Rubros de Ingreso consignado en los Acuerdos del Consejo Nacional de Armonización Contable. Estos Conceptos son los siguientes:

**"... RELACION DE RUBROS, TIPOS Y CONCEPTOS**

**1 Impuestos**

**11 Impuestos Sobre los Ingresos**

- 11101 INSTALACIONES DE JUEGOS MECANICOS
- 11102 OBRAS DE TEATRO
- 11103 DIVERSIONES

**12 Impuestos Sobre el Patrimonio**

- 12101 PRESENTE AÑO
- 12102 REZAGO
- 12103 REDUCCION POR PRONTO PAGO
- 12104 SUBSIDIOS PREDIAL
- 12105 SUBSIDIOS PREDIAL REZAGO
- 12106 SUBSIDIO PREDIAL MODERNIZACION
- 12107 SUBSIDIO REZAGO MODERNIZACION
- 12201 I.S.A.I.
- 12202 SUBSIDIOS I.S.A.I.
- 12401 MODERN. CATASTRAL PRESENTE AÑO
- 12402 REZAGO MODERNIZACION CATASTRAL
- 12403 RECARGOS MODERNIZACION CATASTRAL

**17 Accesorios de Impuestos**

- 17101 RECARGOS PREDIAL PRESENTE AÑO
- 17102 RECARGOS PREDIAL AÑOS ANTERIORES
- 17103 CONDONACION DE PREDIAL PRESENTE AÑO
- 17104 CONDONACION DE PREDIAL AÑOS ANTERIORES
- 17105 CONDONACION REZAGO MODERN. CATASTRAL
- 17201 RECARGOS I.S.A.I.
- 17202 CONDONACION DE I.S.A.I.

**4 Derechos**

**41 Derechos por el Uso, Goce, Aprovechamiento o Expl. de Bienes de Dominio Público**

- 41101 BANQUETAS
- 41201 RASTRO
- 41202 REFRIGERACION
- 41203 INSPECCION SANITARIA
- 41204 PASAPORTES
- 41205 SUBSIDIOS DE SERVICIO PÚBLICOS
- 41301 EXAMEN Y APROBACION DE PLANOS
- 41302 SUBDIVISIONES, FUSIONES Y RELOTIFICACION
- 41303 INICIO DE TRAMITE DE LICENCIA DE USO DE
- 41304 LICENCIA DE USO DE SUELO O EDIFICACION
- 41305 FACTIBILIDAD U AUTORIZACION DE REGIMENES
- 41306 AUTORIZACION DE FRACCIONAMIENTOS
- 41307 EXPEDICION DE DIVERSAS CONSTANCIAS Y CER
- 41308 INFORMACION DE ALINEAMIENTO DE LA VIALID
- 41309 PERMISOS PARA CONSTRUCCION
- 41310 ASIGNACION DE NUMEROS OFICIALES
- 41311 PROGRAMA DE MODERNIZACION
- 41312 INFORME DE FACTIBILIDAD Y LINEAMIENTO
- 41313 OTRAS CONSTRUCCIONES Y URBANIZACIONES
- 41314 PROYECTO EJECUTIVO
- 41315 CERTIF. CUMP. REQ. PARA VENTAS
- 41316 SUBSIDIOS DE CONSTRUCCIONES Y URBANIZACI
- 41317 INTRODUCCION SUBTERRANEA DE CONDUCTORES
- 41318 DIVERSOS VARIOS
- 41319 TRASLADO DE ANIMALES
- 41401 EXPEDICION DE CERTIFICADOS Y CONSTANCIAS
- 41402 SUBSIDIOS DE CERTIFICACIONES, AUT. CONST
- 41403 CONSTANCIAS DE NO INFRACCION
- 41501 INSCRIPCIÓN ABARROTES C.E.D.B.A.E.E.C.P.
- 41502 INSCRIPCIÓN CASA DE APUESTAS
- 41503 ABARROTES C.E.D.B.A.E.E.C.P.LL.
- 41504 MINISUPER C.E.D.B.A.E.E.C.P.LL (-DE 120M
- 41505 RESTAURANTES C.V.D.C.P.S.C.C.L.A.
- 41506 EXPENDIO D.B.A.E.E.C.P.LL.

41507 CERVECERIA  
41508 REFRENDO CERVECERIA Y BILLAR  
41509 CANTINAS  
41510 DEPOSITO DE BEBIDAS ALCOHOLICAS AL MAYOR  
41511 RESTAURANTE BAR  
41512 SUPERMERCADO C.E.D.B.A.E.E.C.P.LL.  
41513 DISCOTECA  
41514 CABARETS  
41515 SUBSIDIOS DE ABARROTES C.E.D.B.A.E.E.C.P  
41516 SUBSIDIOS DE MINISUPER C.E.D.B.A.E.E.C.P  
41517 SUBSIDIOS DE RESTAURANTES C.V.D.C.P.S.C.  
41518 SUBSIDIOS DE EXPENDIO D.B.A.E.E.C.P.LL.  
41519 SUBSIDIOS DE CERVECERIA  
41520 SUBSIDIOS DE REFRENDO CERVECERIA Y BILLA  
41521 SUBSIDIOS DE CANTINAS  
41522 SUBSIDIOS DE DEPOSITO DE BEBIDAS ALCOHOL  
41523 SUBSIDIOS DE RESTAURANTE BAR  
41524 SUBSIDIOS DE DISCOTECA  
41525 MINISUPER C.E.D.B.A.E.E.C.P.LL (-DE 120M  
41526 INGRESOS  
41601 SERV. PARA LA AUTORIZ. DE EXPED.DE LICEN  
41602 EXPEDICION DE LICENCIAS DE ESTACIONAMEN  
41603 SERVICIO DE EXAMEN MEDICO  
41604 LICENCIA DE ANUNCIOS  
41605 LICENCIA PERMISO PROVISIONAL ALCOHOLES  
41606 SERVICIO DE LIMPIA  
41607 SUBSIDIOS DE REVISIÓN INSPECCIÓN Y SERVI  
41608 SUBSIDIO DE SERVICIO DE LIMPIA  
41609 SERV.DE REVISION DE DOCUMENTACION DE I.S  
41610 TRAMITE DE PASAPORTE  
41611 TRAMITE PLACAS PROVISIONALES  
41701 ROTURA Y REPOSICION DE PAVIMENTO  
41702 INSTALACIONES FIJAS Y SEMIFIJAS  
41703 SITIOS DE AUTOMOVILES O CAMIONES DE CARG  
41704 ESTACIONAMIENTOS EXCLUSIVOS  
41705 SUBSIDIOS DE OCUPACION DE LA VIA PUBLICA  
41801 REFRENDOS  
41802 CONDONACIONES (CARGO)  
41803 EXCLUSIVOS  
41804 CARRO DE SITIO  
41805 INSCRIPCIONES  
41806 SUBSIDIOS DE RECARGOS Y ACCOSORIOS DE DE  
41807 LICENCIA DE ANUNCIOS

**5 Productos**

**51 Productos**

51101 ENAJENACION DE BIENES MUEBLES  
51102 ENAJENACIÓN DE LOTES DE PANTEON  
51103 CONSTRUCCIÓN DE GAVETAS  
51201 SERVICIOS DE CAPILLA DE VELACION  
51202 EQUIPO  
51203 INMUEBLES AUTOBUSES  
51204 TEATRO DE LA CIUDAD  
51205 INGRESOS EN EL PARQUE ADOLFO LOPEZ MATEO  
51206 MERCADO BICENTENARIO  
51207 LOCALES PARQUE LOPEZ MATEOS LINARES 300  
51208 SUBSIDIOS DE ARRENDAMIENTOS O EXPLOTACIÓ  
51209 CENTRO TURISTICO "CERRO PRIETO"  
51210 GIMNASIO SAN ANTONIO  
51211 PIPA DE AGUA  
51212 ACADEMIA DE FUTBOL RAYADOS LINARES  
51301 RELLENO SANITARIO  
51302 SUBSIDIO (CARGO)  
51401 BASES PARA CONCURSOS  
51402 FORMATOS  
51501 RENDIMIENTOS CUENTAS BANCARIAS  
51502 INTERESES DE PARTICIPACIONES  
51601 FERIAS  
51602 OBRAS DE TEATRO  
51603 VIGILANCIA EN EVENTOS  
51604 EVENTOS DEPORTIVOS



51701 LAMINA GALVANIZADA  
51702 VENTA DE TABLETS  
51703 VENTA DE PAÑALES  
51704 SUBSIDIOS DE SUBPRODUCTOS  
51705 DIVERSOS  
51706 VENTA DE ALIMENTO, SEMILLA  
51801 ENTRADA ZONA DE TOLERANCIA  
51902 INGRESOS DEL DIF  
51903 CONSULTAS Y TERAPIAS DE REHABILITACION

**6 Aprovechamientos**  
**61 Aprovechamientos**

61201 MULTAS DE TRANSITO  
61202 MULTAS DE POLICIA Y BUEN GOBIERNO  
61203 MULTAS DE CONSTRUCCIÓN  
61204 MULTA DE ALCOHOLES  
61205 SUBSIDIOS DE MULTAS  
61206 ECOLOGIA  
61301 DAÑOS A ARBOTANTES  
61302 DAÑOS DIVERSOS  
61701 GASTO CORRIENTE  
61702 D.I.F.  
61703 EN ESPECIE  
61704 OBRAS  
61901 CONVENIO DE FINQUITOS ISPT  
61902 3% SOBRE NOMINA

**8 Participaciones, Aportaciones, Convenios, Incentivos de la Colaboración Fiscal**  
**81 Participaciones**

81101 FONDO GENERAL DE PARTICIPACIONES  
81102 FONDO NACIONAL DE FOMENTO MUNICIPAL  
81103 IMPUESTO ESPECIAL SOBRE PRODUCCION Y SER  
81104 FONDO DE FISCALIZACION  
81105 VENTA GASOLINA Y DIESEL  
81106 FONDO DE EXTRACCION DE HIDROCARBUROS  
81107 PARTICIPACIONES POR APLICAR  
81108 FIDEICOMISO FONDO ESTAB INGRESOS ENT FED  
81109 TENENCIA  
81110 IMPUESTO SOBRE AUTOMOVILES NUEVOS  
81201 TENENCIA  
81202 IMPUESTO SOBRE AUTOMOVILES NUEVOS  
81203 CONTROL VEHICULAR  
81204 FONDO DESC. DE SEGURIDAD ISN

**82 Aportaciones**

82101 FONDO DE INFRAESTRUCTURA SOCIAL MUNICIPA  
82102 FONDO DE FORTALECIMIENTO MUNICIPAL  
82103 INTERESES FISM  
82104 INTERESES FORTAMUN  
82105 FORTASEG 2018  
82106 INTERESES DE FORTASEG  
82201 FONDO DESCENTRALIZADO  
82202 PROYECTOS DE OBRAS DE INFRAESTRUCTURA  
82203 PROVISIONES ECONOMICAS  
82204 FONDO DE SEGURIDAD PARA MUNICIPIOS  
82205 FONDOS DESCENTRALIZADOS ESPECIFICOS  
82206 FONDO INFRAESTRUCTURA MUNICIPAL

**83 Convenios**

83101 PROGRAMA FOPEDEM  
83102 PROGRAMA FONDO DE CULTURA  
83103 FONDO DE INFRAESTRUCTURA DEPORTIVA  
83104 CONTINGENCIAS ECONOMICAS  
83105 FORTALECE  
83106 VERTIENTE VIVIENDA  
83107 PROGRAMAS REGIONALES 2  
83108 FORTALECIMIENTO FINANCIERO  
83109 FONDO DESARROLLO MUNICIPAL  
83110 FONDO TRANSVERSIDAD DE GENERO  
83111 DESARROLLO REGIONAL

**0 Ingresos Derivados de Financiamientos**  
**01 Financiamiento Interno**

## 01101 PRESTAMOS BANORTE..."

Toda la información relativa a la Leyes Fiscales y Hacendarías a que se refiere este documento, así como las cifras autorizadas en el Presupuesto de Ingresos de cada ejercicio fiscal, están a disposición de toda la Ciudadanía en el Portal de Transparencia de este Gobierno Municipal.

### Presupuesto de Egresos:

El Presupuesto de Egresos del Municipio, se calcula tomando como Techo Financiero el Proyecto de Presupuesto de Ingresos enviado al H. Congreso del Estado para su aprobación.

De acuerdo a la Ley de Gobierno Municipal del Estado de Nuevo León, el Presupuesto de Egresos de cada ejercicio fiscal debe estar autorizado por el R. Ayuntamiento y publicado en el Periódico Oficial del Estado antes del 31 de Diciembre del Ejercicio Fiscal Anterior.

El Presupuesto debe estar orientado al cumplimiento de las metas estipuladas en el Plan Municipal de Desarrollo 2018 – 2021 y en el Programa Operativo Anual, emanado del mismo. Ambos documentos se fundamentan en la Ley de Gobierno Municipal del Estado de Nuevo León.

En la construcción del Presupuesto Anual de Egresos, se toman en consideración también, todos los Elementos del Sistema de Contabilidad Gubernamental de acuerdo a lo consignado en la Ley General de Contabilidad Gubernamental, En la Ley Federal de Disciplina Financiera y en los Acuerdos del Consejo Nacional de Armonización Contable (CONAC).

Los Conceptos de Gasto del Gobierno Municipal se incluyen en el Manual de Contabilidad Gubernamental del Municipio y están alineados al Clasificador por Objeto del Gasto consignado en los Acuerdos del Consejo Nacional de Armonización Contable. Estos Conceptos son los siguientes:

#### "... RELACION DE CAPITULOS, CONCEPTOS, PARTIDAS GENERICAS Y PARTIDAS ESPECIFICAS

##### 1000 SERVICIOS PERSONALES

##### 1100 REMUNERACIONES AL PERSONAL DE CARACTER PERMANENTE

##### 113 Sueldos base al personal permanente

11301 SUELDOS  
11302 RETROACTIVO

##### 1200 REMUNERACIONES AL PERSONAL DE CARACTER TRANSITORIO

##### 121 Honorarios asimilables a salarios

12101 HONORARIOS

##### 122 Sueldos base al personal eventual

12201 SUELDOS A PERSONAL EVENTUAL

##### 123 Retribuciones por servicios de carácter social

12301 TRABAJOS ESPECIALES EVENTUALES

##### 1300 REMUNERACIONES ADICIONALES Y ESPECIALES

##### 132 Primas de vacaciones, dominical y gratificación de fin de año

13201 PRIMA VAGACIONAL  
13202 AGUINALDO

##### 133 Horas extraordinarias

##### 13301 TIEMPO EXTRA

##### 134 Compensaciones

13401 COMPENSACIONES

##### 1400 SEGURIDAD SOCIAL

##### 141 Aportaciones de seguridad social

14101 SERVICIO MEDICO

##### 1500 OTRAS PRESTACIONES SOCIALES Y ECONOMICAS

##### 152 Indemnizaciones

15201 LIQUIDACIONES

##### 154 Prestaciones contractuales

15402 PRESTACIONES SEGUN CONVENIO SINDIC  
15403 PRIMA DE SEGUROS DE VIDA  
15405 LICENCIAS DE MANEJO

##### 155 Apoyos a la capacitación de los servidores públicos

15501 BECAS  
15502 CAPACITACION

##### 159 Otras prestaciones sociales y económicas

15902 GASTOS FUNERARIOS

##### 1700 PAGO DE ESTIMULOS A SERVIDORES PUBLICOS

##### 171 Estímulos

17101 GRATIFICACIONES  
17102 IMPUESTO DEVUELTO AL PERSONAL (I.S.R.)

##### 2000 MATERIALES Y SUMINISTROS

##### 2100 MATERIALES DE ADMION, EMISION DE DOCUMENTOS Y ARTICULOS OFICIALES

##### 211 Materiales, útiles y equipos menores de oficina

21101 PAPELERIA Y ARTICULOS DE OFICINA

##### 212 Materiales y útiles de impresión y reproducción

21201 MATERIAL DE IMPRENTA  
21202 MATERIAL FOTOGRAFICO

|   |  |
|---|--|
| <b>214 Materiales, útiles y equipos menores de tecnologías de la Información y comunicaciones</b> |  |
|   | 21401 MAT. DE COMP. EQ MENORES DE TECNOL |
| <b>215 Material Impreso e Información digital</b>   |  |
|   | 21501 SUSCRIPCIONES Y CUOTAS             |
|   | 21502 PRODUCTOS ALIMENTICIOS PARA ANIMAL |
|   | 21503 ELABOR. PLACAS, CLICHES Y GRABADOS |
| <b>216 Material de Limpieza</b>   |  |
|   | 21601 ARTICULOS PARA ASEO Y LIMPIEZA     |
| <b>2200 ALIMENTOS Y UTENSILIOS</b>  |  |
| <b>221 Productos alimenticios para personas</b>   |  |
|   | 22101 CONSUMOS DE ALIMENTOS DEL PERSONAL |
|   | 22102 GASTOS DE CAFETERIA                |
| <b>222 Productos alimenticios para animales</b>   |  |
|   | 22201 SEMILLAS, ANIMALES. ALAMBRE        |
| <b>223 Utensilios para el servicio de alimentación</b>  |  |
|   | 22301 UTENCILIOS P EL SERVICIO DE ALIMEN |
| <b>2400 MATERIALES Y ARTICULOS DE CONSTRUCCION Y DE REPARACION</b>                                |  |
| <b>242 Cemento y productos de concreto</b>  |  |
|   | 24201 MATERIAL DE CONSTRUCCION           |
|   | 24202 ASFALTO                            |
| <b>246 Material eléctrico y electrónico</b>   |  |
|   | 24601 MATERIAL ELECTRCIO                 |
| <b>247 Artículos metálicos para la construcción</b>   |  |
|   | 24701 MATERIAL DE PLOMERIA               |
|   | 24702 SEÑALAMIENTOS VIALES               |
| <b>248 Materiales complementarios</b>   |  |
|   | 24801 SEÑALAMIENTOS VIALES               |
| <b>249 Otros materiales y artículos de construcción y reparación</b>                              |  |
|   | 24901 PINTURA                            |
| <b>2500 PRODUCTOS QUIMICOS, FARMACEUTICOS Y DE LABORATORIO</b>                                    |  |
| <b>252 Fertilizantes, pesticidas y otros agroquímicos</b>   |  |
|   | 25201 FERTILIZANTES Y GERMICIDAS         |
| <b>253 Medicinas y productos farmacéuticos</b>  |  |
|   | 25301 MEDICAMENTOS                       |
| <b>254 Materiales, accesorios y suministros médicos</b>   |  |
|   | 25401 SERVICIO MEDICO                    |
|   | 25403 MATERIAL MEDICO Y DE CURACION      |
| <b>255 Materiales, accesorios y suministros de laboratorio</b>                                    |  |
|   | 25501 ANALISIS CLINICOS                  |
| <b>2600 COMBUSTIBLES, LUBRICANTES Y ADITIVOS</b>  |  |
| <b>261 Combustibles, lubricantes y aditivos</b>   |  |
|   | 26101 GASOLINA                           |
|   | 26102 DIESEL                             |
|   | 26103 GAS L. P.                          |
|   | 26104 ACEITES Y LUBRICANTES              |
| <b>2700 VESTUARIO, BLANCOS, PRENDAS DE PROTECCION Y ARTICULOS DEPORTIVOS</b>                      |  |
| <b>271 Vestuario y uniformes</b>  |  |
|   | 27101 UNIFORMES                          |
| <b>272 Prendas de seguridad y protección personal</b>   |  |
|   | 27201 PRENDAS DE SEGURIDAD Y PROTECCION  |
| <b>273 Artículos deportivos</b>   |  |
|   | 27301 MATERIAL DEPORTIVO Y TROFEOS       |
| <b>274 Productos textiles</b>   |  |
|   | 27401 PRODUCTOS TEXTILES                 |
| <b>275 Blancos y otros productos textiles, excepto prendas de vestir</b>                          |  |
|   | 27501 BLANCOS Y OTROS PRODUCTOS TEXTILES |
| <b>2800 MATERIALES Y SUMINISTROS PARA SEGURIDAD</b>   |  |
| <b>282 Materiales de seguridad pública</b>  |  |
|   | 28201 MATERIALES PARA SEGURIDAD PUBLICA  |
| <b>2900 HERRAMIENTAS, REFACCIONES Y ACCESORIOS MENORES</b>  |  |
| <b>291 Herramientas menores</b>   |  |
|   | 29101 HERRAMIENTAS                       |
| <b>292 Refacciones y accesorios menores de edificios</b>  |  |
|   | 29201 EQUIPOS MENORES                    |
| <b>296 Refacciones y accesorios menores de equipo de transporte</b>                               |  |
|   | 29601 REFACCIONES                        |
|   | 29602 LLANTAS                            |
|   | 29603 ACUMULADORES                       |
|   | 29604 ACCESORIOS MENORES                 |
| <b>3000 SERVICIOS GENERALES</b>   |  |

**3100 SERVICIOS BASICOS**

**311 Energía eléctrica**

31101 ENERGIA ELECTRICA  
31102 CONSUMO DE ENERGIA ALUMBRADO PÚBLI

**313 Agua**

31301 SERVICIO DE AGUA Y DRENAJE

**314 Telefonía tradicional**

31401 SERVICIO TELEFÓNICO

**317 Servicios de acceso de Internet, redes y procesamiento de información**

31701 SERV. ACC. DE INTERNET, REDES Y PR

**3200 SERVICIOS DE ARRENDAMIENTO**

**322 Arrendamiento de edificios**

32201 ARRENDAMIENTO DE INMUEBLES

**323 Arrendamiento de mobiliario y equipo de administración, educacional y recreativo**

32301 ARRENDAMIENTO DE EQUIPO DE OFICINA  
32302 ARRENDAMIENTO DE EQUIPO PARA EVENT

**325 Arrendamiento de equipo de transporte**

32501 ARRENDAMIENTO DE EQUIPO DE TRANSPO  
32502 TRANSPORTACION FORANEA

**326 Arrendamiento de maquinaria, otros equipos y herramientas**

32601 ARRENDAMIENTO DE MAQUINARIA

**3300 SERVICIOS PROFESIONALES, CIENTIFICOS, TECNICOS Y OTROS SERVICIOS**

**331 Servicios legales, de contabilidad, auditoría y relacionados**

33101 SERVICIOS LEGALES, DE CONTABILIDAD

**332 Servicios de diseño, arquitectura, ingeniería y actividades relacionadas**

33201 ESTUDIOS TECNICOS

**333 Servicios de consultoría administrativa, procesos, técnica y en tecnologías de la Información**

33301 SISTEMAS DE COMPUTO  
33302 DISEÑOS DE CATALOGOS Y MANUALES

**334 Servicios de capacitación**

33401 SERVICIOS DE CAPACITACION

**3400 SERVICIOS FINANCIEROS, BANCARIOS Y COMERCIALES**

**341 Servicios financieros y bancarios**

34101 COMISIONES Y SITUACIONES BANCARIAS  
34102 GASTOS FINANCIEROS POR REDONDEO  
34103 PAGO DE AVALUOS  
34104 INTERESES ANTICIPO PARTIC. GOB.EDO

**345 Seguro de bienes patrimoniales**

34501 SEGUROS DE VEHICULOS

**347 Fletes y maniobras**

34701 FLETES Y MANIOBRAS

**3500 SERVICIOS DE INSTALACION, REPARACION, MANTENIMIENTO Y CONSERVACION**

**351 Conservación y mantenimiento menor de inmuebles**

35101 MANTENIMIENTO DE EDIFICIOS  
35102 IMPERMEABILIZACIONES

**352 Instalación, reparación y mtto. de mobiliario y equipo de admón, educacional y recreativo**

35201 MANTENIMIENTO DE EQUIPO DE OFICINA

**353 Instalación, reparación y mtto. de equipo de cómputo y tecnología de la Información**

35301 MANTENIMIENTO DE EQUIPO DE COMPUTO

**354 Instalación, reparación y mantenimiento de equipo e instrumental médico y de laboratorio**

**355 Reparación y mantenimiento de equipo de transporte**

35501 MANTENIMIENTO DE VEHICULOS  
35502 LAVADO Y ENGRASADO  
35503 ENDEREZADO Y PINTURA DE VEHICULOS

**357 Instalación, reparación y mantenimiento de maquinaria, otros equipos y herramienta**

35701 MANTENIMIENTO DE SENALAMIENTOS VIA  
35702 MANTEN. APARATOS CLIMATIZADORES  
35703 MANTENIMIENTO EQUIPO TRABAJO  
35704 MANTENIMIENTO DE EQUIPO DE COMUNIC  
35705 MANTENIMIENTO EQUIPO ALUMBRADO PUB

**358 Servicios de limpieza y manejo de desechos**

35801 SERVICIO DE RECOLECCION DE BASURA

**359 Servicios de jardinería y fumigación**

35901 MANTENIMIENTOS PARQUES, JARDINES Y  
35902 PLANTAS, MACETAS, ENCINOS

**3600 SERVICIOS DE COMUNICACION SOCIAL Y PUBLICIDAD**

**361 Difusión por radio, televisión y otros medios de mensajes de programas y activ. de Gobierno**

36101 PUBLICIDAD  
36102 RADIO, PRENSA Y TELEVISION

**3700 SERVICIOS DE TRASLADO Y VIATICOS**

**372 Pasajes terrestres**

|  |   |
|--|---|
| 375 Viáticos en el país  | 37201 TRANSPORTACION FORANEA              |
| 3800 SERVICIOS OFICIALES   | 37501 GASTOS DE VIAJE                     |
| 382 Gastos de orden social y cultural  | 38201 PREMIOS, PLACAS, RECONOCIMIENTOS    |
|  | 38202 EVENTOS CIVICOS                     |
|  | 38203 DIA DEL NINO                        |
|  | 38204 DIA DE LAS MADRES                   |
|  | 38205 DIA DEL MAESTRO                     |
|  | 38206 POSADAS NAVIDENAS                   |
|  | 38207 ANIVERSARIO DEL MUNICIPIO           |
|  | 38208 FERIA DE VILLASECA                  |
|  | 38209 EVENTOS CULTURALES                  |
|  | 38210 INFORME DEL C PRESIDENTE MUNICIPA   |
|  | 38211 ANIVERSARIO Y APOYOS S.U.T.S.M.L.   |
|  | 38212 SEMANA SANTA                        |
|  | 38213 DESFILE NAVIDEÑO                    |
|  | 38214 MATERIAL NAVIDEÑO                   |
|  | 38216 ARREGLOS FLORALES                   |
|  | 38217 DIA INTERNACIONAL DE LA MUJER       |
|  | 38219 EVENTOS DEPORTIVOS                  |
| 385 Gastos de representación   | 38501 ATENCIONES A FUNCIONARIOS           |
|  | 38502 ATENCION A COMUNIDADES              |
| 3900 OTROS SERVICIOS GENERALES   |   |
| 391 Servicios funerarios y de cementerios  | 39101 SERVICIOS FUNERARIOS Y DE CEMENTER  |
| 392 Impuestos y derechos   | 39201 REFRENDOS, PLACAS Y TENENCIAS       |
| 394 Sentencias y resoluciones por autoridad competente                                   | 39401 DEVOLUCIONES DE INGRESOS            |
| 395 Penas, multas, accesorios y actualizaciones  | 39501 MULTAS Y SANCIONES                  |
| 398 Impuesto sobre nóminas y otros que se deriven de una relación laboral                | 39801 IMPUESTOS SOBRE NOMINA              |
| 399 Otros servicios generales  | 39901 OTROS SERVICIOS GENERALES           |
| 4000 TRANSFERENCIAS, ASIGNACIONES, SUBSIDIOS Y OTRAS AYUDAS                              |   |
| 4200 TRANSFERENCIAS AL RESTO DEL SECTOR PÚBLICO  |   |
| 421 Transferencias otorgadas a entidades paraestatales no empresariales y no financieras | 42101 APORTACIONES A DEPENDENCIAS OFICIA  |
| 4400 AYUDAS SOCIALES   |   |
| 441 Ayudas sociales a personas   | 44101 APOYOS A PERSONAS DE ESCASOS RECUR  |
|  | 44102 DESPENSAS A PERSONAS DE ESCASOS RE  |
|  | 44103 FUNERALES A PERSONAS DE ESCASOS RE  |
|  | 44104 ATENCION MEDICA A PERSONAS DE ESCA  |
|  | 44105 MATERIAL DE CONST. PERSONAS ESC. RE |
|  | 44106 TRASPORTACION A PERSONAS DE ESCASO  |
|  | 44107 BRIGADAS Y APOYOS PARA LA SALUD PU  |
|  | 44109 APOYOS PARA ALIMENTACION EQ. DEPOR  |
|  | 44110 APOYO PARA ARBITRAJES               |
|  | 44111 APOYOS ECONOMICOS A EQUIPOS DEPORT  |
|  | 44112 APOYOS Y EVENTOS A PERSONAS DE LA   |
|  | 44113 PROGRAMAS ASISTENCIALES DIF         |
|  | 44114 APOYO PARA UNIFORMES DEPORTIVOS     |
| 442 Becas y otras ayudas para programas de capacitación                                  | 44201 BECAS A ESTUDIANTES                 |
|  | 44203 APOYO DE TRANSPORTACION A ESTUDIAN  |
|  | 44204 APOYOS DE DULCES Y PIÑATAS A ESCUE  |
|  | 44205 APOYO PARA GRADUACIONES             |
| 443 Ayudas sociales a instituciones de enseñanza   | 44301 APOYOS A ESCUELAS                   |
|  | 44302 APOYOS EN MATERIAL DE CONST. ESCUE  |
|  | 44303 APOYOS PARA EQUIPAMIENTO DE ESCUEL  |
|  | 44304 APOYO DE PAQUETES ESCOLARES A ESCU  |
|  | 44305 APOYO REPARACION MOBILIARIO         |
|  | 44308 APOYO PARA EVENTOS                  |
|  | 44309 APOYOS PARA GRADUACIONES            |

**445 Ayudas sociales a instituciones sin fines de lucro**

44501 APORTACIONES A LA CRUZ ROJA  
44502 APORTACIONES A BOMBEROS  
44503 APORTACION A INSTITUCIONES CULTURA  
44504 APORTACIONES A CENTROS ASISTENCIAL  
44505 APORTACIONES A DEPENDENCIAS OFICIA  
44506 APORTACIONES A INSTITUCIONES RELIG

**4500 PENSIONES Y JUBILACIONES**

**451 Pensiones**

45101 SUELDOS DE PENSIONADOS Y JUBILADOS  
45103 PENSIONES AL PERSONAL  
45105 RETROACTIVO DE PENSIONADOS Y JUBIL  
45106 PRESTACIONES DE PENSIONADOS Y JUBI  
45107 SERVICIO MEDICO DE PENSIONADOS Y J  
45108 MEDICAMENTOS DE PENSIONADOS Y JUBI  
45109 ANALISIS CLINICOS DE PENSIONADOS Y  
45111 PRIMA DE SEGUROS DE VIDA DE PENSIO  
45112 TRANSPORTACION FORANEA DE PENSIONA

**452 Jubilaciones**

45202 AGUINALDO PENSIONADOS Y JUBILADOS

**5000 BIENES MUEBLES, INMUEBLES E INTANGIBLES**

**5100 MOBILIARIO Y EQUIPO DE ADMINISTRACION**

**511 Muebles de oficina y estantería**

51101 MUEBLES Y EQUIPO DE OFICINA

**515 Equipo de cómputo y de tecnologías de la información**

51501 EQUIPO DE COMPUTO

**519 Otros mobiliarios y equipos de administración**

51901 OTROS MOBILIARIOS Y EQUIPOS

**5200 MOBILIARIO Y EQUIPO EDUCACIONAL Y RECREATIVO**

**529 Otro mobiliario y equipo educacional y recreativo**

52901 OTRO MOBILIARIO Y EQ. EDUC. Y RECR

**5300 EQUIPO E INSTRUMENTAL MEDICO Y DE LABORATORIO**

**531 Equipo médico y de laboratorio**

53101 EQUIPO MEDICO Y DE LABORATORIO

**5400 VEHICULOS Y EQUIPO DE TRANSPORTE**

**541 Vehículos y equipo terrestre**

54101 EQUIPO DE TRANSPORTE

**542 Carrocerías y remolques**

54201 EQUIPO ESPECIAL PARA VEHICULOS

**5500 EQUIPO DE DEFENSA Y SEGURIDAD**

**551 Equipo de defensa y seguridad**

55101 EQUIPO DE DEFENSA Y SEGURIDAD

**5600 MAQUINARIA, OTROS EQUIPOS Y HERRAMIENTAS**

**562 Maquinaria y equipo industrial**

56201 MAQUINARIA Y EQUIPO INDUSTRIAL

**563 Maquinaria y equipo de construcción**

56301 MAQUINARIA PESADA

**565 Equipo de comunicación y telecomunicación**

56501 EQUIPO DE COMUNICACION

**566 Equipos de generación eléctrica, aparatos y accesorios eléctricos**

56601 EQ DE GENER. ELECTRICA, APAR Y ACC.

**567 Herramientas y máquinas-herramienta**

56701 EQUIPO PARA PARQUES Y JARDINES

**6000 INVERSION PÚBLICA**

**6100 OBRA PÚBLICA EN BIENES DE DOMINIO PÚBLICO**

**612 Edificación no habitacional**

61201 LISTA DE RAYA  
61202 MATERIAL DE CONSTRUCCION  
61203 MANTENIMIENTO DE ALUMBRADO  
61204 MANTENIMIENTO DE PAVIMENTO  
61206 MANTENIMIENTO DE SISTEMA DE DRENAJ  
61207 MANTENIMIENTO DE ESCUELAS  
61208 CONSTRUCCIÓN DE BANQUETAS  
61209 MANTEN. DE PARQUES Y ÁREAS VERDES  
61210 PERFORACIÓN DE POZOS

**613 Construcción de obras para el abastecimiento de agua, petróleo, gas, electricidad y telecomunicaciones**

61301 OBRAS INFRAESTRUCTURA SOCIAL

**6200 OBRA PÚBLICA EN BIENES PROPIOS**

**622 Edificación no habitacional**

62201 REHABILITACIÓN DE EDIFICIOS PÚBLIC

62202 REHABILITACIÓN CENTROS DEPORTIVOS

62203 REHABILITACIÓN DE PANTEONES

**9000 DEUDA PÚBLICA**

**9100 AMORTIZACION DE LA DEUDA PÚBLICA**

911 Amortización de la deuda interna con instituciones de crédito

91102 BANOBRAS

**9200 INTERESES DE LA DEUDA PÚBLICA**

921 Intereses de la deuda interna con instituciones de crédito

92101 INTERESES DE BANOBRAS

**9900 ADEUDOS DE EJERCICIOS FISCALES ANTERIORES (ADEFAS)**

991 ADEFA

99101 ADEFAS..'

La descripción de cada uno de los Conceptos de Gasto se encuentra en el Acuerdo por el que se emite el Clasificador por Objeto del Gasto emitido por el CONAC y publicado en su Sitio Oficial.





|    |   |                |               |               |               |               |               |               |               |               |               |               |               |               |
|----|---|----------------|---------------|---------------|---------------|---------------|---------------|---------------|---------------|---------------|---------------|---------------|---------------|---------------|
|    | Ingresos por Venta de Bienes y Prestación de Servicios de Entidades Paraestatales Empresariales Financieras No Monetarias con Participación Estatal Mayoritaria |                |               |               |               |               |               |               |               |               |               |               |               |               |
|    | Ingresos por Venta de Bienes y Prestación de Servicios de Fideicomisos Financieros Públicos con Participación Estatal Mayoritaria                               |                |               |               |               |               |               |               |               |               |               |               |               |               |
|    | Ingresos por Venta de Bienes y Prestación de Servicios de los Poderes Legislativo y Judicial, y de los Órganos Autónomos  |                |               |               |               |               |               |               |               |               |               |               |               |               |
|    | Otros Ingresos  |                |               |               |               |               |               |               |               |               |               |               |               |               |
| 8  | Participaciones, Aportaciones, Convenios, Incentivos Derivados de la Colaboración Fiscal y Fondos Distintos de Aportaciones                                     | 256,449,573.00 | 21,287,464.42 | 21,287,464.42 | 21,287,464.42 | 21,287,464.42 | 21,287,464.42 | 21,287,464.42 | 21,287,464.42 | 21,287,464.42 | 21,287,464.42 | 21,287,464.42 | 21,287,464.42 | 21,287,464.42 |
|    | Participaciones   | 158,084,511.00 | 13,173,709.25 | 13,173,709.25 | 13,173,709.25 | 13,173,709.25 | 13,173,709.25 | 13,173,709.25 | 13,173,709.25 | 13,173,709.25 | 13,173,709.25 | 13,173,709.25 | 13,173,709.25 | 13,173,709.25 |
|    | Aportaciones  | 97,365,062.00  | 8,113,755.17  | 8,113,755.17  | 8,113,755.17  | 8,113,755.17  | 8,113,755.17  | 8,113,755.17  | 8,113,755.17  | 8,113,755.17  | 8,113,755.17  | 8,113,755.17  | 8,113,755.17  | 8,113,755.17  |
|    | Convenios   |                |               |               |               |               |               |               |               |               |               |               |               |               |
|    | Otras Aportaciones  |                |               |               |               |               |               |               |               |               |               |               |               |               |
|    | Incentivos Derivados de la Colaboración Fiscal  | -              |               |               |               |               |               |               |               |               |               |               |               |               |
|    | Fondos Distintos de Aportaciones  |                |               |               |               |               |               |               |               |               |               |               |               |               |
| 9  | Transferencias, Asignaciones, Subsidios y Subvenciones, y Pensiones y Jubilaciones  | 0.00           | 0.00          | 0.00          | 0.00          | 0.00          | 0.00          | 0.00          | 0.00          | 0.00          | 0.00          | 0.00          | 0.00          | 0.00          |
|    | Transferencias y Asignaciones   | -              | 0.00          | 0.00          | 0.00          | 0.00          | 0.00          | 0.00          | 0.00          | 0.00          | 0.00          | 0.00          | 0.00          | 0.00          |
|    | Transferencias al Resto del Sector Público (Derogado)   |                |               |               |               |               |               |               |               |               |               |               |               |               |
|    | Subsidios y Subvenciones  |                |               |               |               |               |               |               |               |               |               |               |               |               |
|    | Ayudas Sociales (Derogado)  |                |               |               |               |               |               |               |               |               |               |               |               |               |
|    | Pensiones y Jubilaciones  |                |               |               |               |               |               |               |               |               |               |               |               |               |
|    | Transferencias a Fideicomisos, Mandatos y Análogos (Derogado)   |                |               |               |               |               |               |               |               |               |               |               |               |               |
|    | Transferencias del Fondo Mexicano del Petróleo para la Estabilización y el Desarrollo   |                |               |               |               |               |               |               |               |               |               |               |               |               |
| 10 | Ingresos Derivados de Financiamientos   |                |               |               |               |               |               |               |               |               |               |               |               |               |
|    | Endeudamiento Interno   |                |               |               |               |               |               |               |               |               |               |               |               |               |
|    | Endeudamiento Externo   |                |               |               |               |               |               |               |               |               |               |               |               |               |
|    | Financiamiento Interno  |                |               |               |               |               |               |               |               |               |               |               |               |               |



C. RAUL CANTÚ DE LA GARZA  
PRESIDENTE MUNICIPAL

PRESIDENCIA MUNICIPAL  
**Salinas Victoria**  
Gobierno Municipal  
ADMÓN 2021-2024



C.P. ELIAZAR TREVIÑO GUERRA  
TESORERO MUNICIPAL

SECRETARÍA DE FINANZAS  
Y TESORERÍA MUNICIPAL  
ADMINISTRACIÓN  
**Salinas Victoria**  
Gobierno Municipal  
ADMÓN 2021-2024



C. SERGIO ARTURO TORRES SEGOVIA  
SÍNDICO MUNICIPAL

LIC. SERGIO ARTURO TORRES SEGOVIA  
SINDICO PRIMERO  
**Salinas Victoria**  
Gobierno Municipal  
ADMÓN 2021-2024



Municipio de Salinas Victoria, Nuevo León

Norma para establecer la estructura de información de la relación de las cuentas bancarias productivas específicas que se presentan en la cuenta pública, en las cuales se depositen los recursos federales transferidos



Salinas Victoria  
Gobierno Municipal

Ejercicio Fiscal 2023

| Relación de cuentas bancarias productivas específicas Período (anual) |                             |                  |
|---|-----------------------------|------------------|
| Fondo, Programa o Convenio  | Datos de la Cuenta Bancaria |                  |
|   | Institución Bancaria        | Número de Cuenta |
| Fondo de Infraestructura Municipal                                    | AFIRME                      | 11-811-003176    |
| Fondo de Fortalecimiento Municipal                                    | AZTECA                      | 0172-01240-24958 |
|   |                             |                  |
|   |                             |                  |
|   |                             |                  |

  
 C. RAUL CANTÚ DE LA GARZA  
 PRESIDENTE MUNICIPAL



PRESIDENCIA MUNICIPAL

Salinas Victoria  
Gobierno Municipal  
ADMÓN 2021-2024

  
 C.P. ELIAZAR TREVIÑO GUERRA  
 TESOERERO MUNICIPAL



SECRETARÍA DE FINANZAS  
Y TESORERÍA MUNICIPAL  
ADMINISTRACIÓN  
Salinas Victoria  
Gobierno Municipal  
ADMÓN 2021-2024

  
 C. SERGIO ARTURO TORRES SEGOVIA  
 SÍNDICO MUNICIPAL



LIC. SERGIO ARTURO TORRES SEGOVIA  
SINDICO PRIMERO  
Salinas Victoria  
Gobierno Municipal  
ADMÓN 2021-2024



|   |                       |                      |                      |                      |                      |                      |                      |                      |                      |                      |                      |                      |                      |                      |
|---|-----------------------|----------------------|----------------------|----------------------|----------------------|----------------------|----------------------|----------------------|----------------------|----------------------|----------------------|----------------------|----------------------|----------------------|
| Mobiliario y Equipo Educativo y Recreativo                    | -                     | 0.00                 | 0.00                 | 0.00                 | 0.00                 | 0.00                 | 0.00                 | 0.00                 | 0.00                 | 0.00                 | 0.00                 | 0.00                 | 0.00                 | 0.00                 |
| Equipo e Instrumental Médico y de Laboratorio                 | -                     | 0.00                 | 0.00                 | 0.00                 | 0.00                 | 0.00                 | 0.00                 | 0.00                 | 0.00                 | 0.00                 | 0.00                 | 0.00                 | 0.00                 | 0.00                 |
| Vehículos y Equipo de Transporte                              | 18,861,399.00         | 1,405,116.58         | 1,405,116.58         | 1,405,116.58         | 1,405,116.58         | 1,405,116.58         | 1,405,116.58         | 1,405,116.58         | 1,405,116.58         | 1,405,116.58         | 1,405,116.58         | 1,405,116.58         | 1,405,116.58         | 1,405,116.58         |
| Equipo de Defensa y Seguridad                                 | -                     | 0.00                 | 0.00                 | 0.00                 | 0.00                 | 0.00                 | 0.00                 | 0.00                 | 0.00                 | 0.00                 | 0.00                 | 0.00                 | 0.00                 | 0.00                 |
| Maquinaria, Otros Equipos y Herramientas                      | 263,973.00            | 21,997.75            | 21,997.75            | 21,997.75            | 21,997.75            | 21,997.75            | 21,997.75            | 21,997.75            | 21,997.75            | 21,997.75            | 21,997.75            | 21,997.75            | 21,997.75            | 21,997.75            |
| Activos Biológicos  | -                     | 0.00                 | 0.00                 | 0.00                 | 0.00                 | 0.00                 | 0.00                 | 0.00                 | 0.00                 | 0.00                 | 0.00                 | 0.00                 | 0.00                 | 0.00                 |
| Bienes Inmuebles  | -                     | 0.00                 | 0.00                 | 0.00                 | 0.00                 | 0.00                 | 0.00                 | 0.00                 | 0.00                 | 0.00                 | 0.00                 | 0.00                 | 0.00                 | 0.00                 |
| Activos Intangibles   | -                     | 0.00                 | 0.00                 | 0.00                 | 0.00                 | 0.00                 | 0.00                 | 0.00                 | 0.00                 | 0.00                 | 0.00                 | 0.00                 | 0.00                 | 0.00                 |
| <b>Inversión Pública</b>                                      | <b>138,881,445.00</b> | <b>11,573,453.75</b> | <b>11,573,453.75</b> | <b>11,573,453.75</b> | <b>11,573,453.75</b> | <b>11,573,453.75</b> | <b>11,573,453.75</b> | <b>11,573,453.75</b> | <b>11,573,453.75</b> | <b>11,573,453.75</b> | <b>11,573,453.75</b> | <b>11,573,453.75</b> | <b>11,573,453.75</b> | <b>11,573,453.75</b> |
| Obra Pública en Bienes de Dominio Público                     | 79,157,086.00         | 6,596,423.83         | 6,596,423.83         | 6,596,423.83         | 6,596,423.83         | 6,596,423.83         | 6,596,423.83         | 6,596,423.83         | 6,596,423.83         | 6,596,423.83         | 6,596,423.83         | 6,596,423.83         | 6,596,423.83         | 6,596,423.83         |
| Obra Pública en Bienes Propios                                | 59,724,359.00         | 4,977,029.92         | 4,977,029.92         | 4,977,029.92         | 4,977,029.92         | 4,977,029.92         | 4,977,029.92         | 4,977,029.92         | 4,977,029.92         | 4,977,029.92         | 4,977,029.92         | 4,977,029.92         | 4,977,029.92         | 4,977,029.92         |
| Proyectos Productivos y Acciones de Fomento                   | -                     | 0.00                 | 0.00                 | 0.00                 | 0.00                 | 0.00                 | 0.00                 | 0.00                 | 0.00                 | 0.00                 | 0.00                 | 0.00                 | 0.00                 | 0.00                 |
| <b>Inversiones Financieras y Otras Provisiones</b>            |                       | 0.00                 | 0.00                 | 0.00                 | 0.00                 | 0.00                 | 0.00                 | 0.00                 | 0.00                 | 0.00                 | 0.00                 | 0.00                 | 0.00                 | 0.00                 |
| Inversiones para el Fomento de Actividades Productivas        | -                     | 0.00                 | 0.00                 | 0.00                 | 0.00                 | 0.00                 | 0.00                 | 0.00                 | 0.00                 | 0.00                 | 0.00                 | 0.00                 | 0.00                 | 0.00                 |
| Acciones y Participaciones de Capital                         | -                     | 0.00                 | 0.00                 | 0.00                 | 0.00                 | 0.00                 | 0.00                 | 0.00                 | 0.00                 | 0.00                 | 0.00                 | 0.00                 | 0.00                 | 0.00                 |
| Compra de Títulos y Valores                                   | -                     | 0.00                 | 0.00                 | 0.00                 | 0.00                 | 0.00                 | 0.00                 | 0.00                 | 0.00                 | 0.00                 | 0.00                 | 0.00                 | 0.00                 | 0.00                 |
| Concesión de Préstamos  | -                     | 0.00                 | 0.00                 | 0.00                 | 0.00                 | 0.00                 | 0.00                 | 0.00                 | 0.00                 | 0.00                 | 0.00                 | 0.00                 | 0.00                 | 0.00                 |
| Inversiones en Fideicomisos, Mandatos y Otros Análogos        | -                     | 0.00                 | 0.00                 | 0.00                 | 0.00                 | 0.00                 | 0.00                 | 0.00                 | 0.00                 | 0.00                 | 0.00                 | 0.00                 | 0.00                 | 0.00                 |
| Otras Inversiones Financieras                                 | -                     | 0.00                 | 0.00                 | 0.00                 | 0.00                 | 0.00                 | 0.00                 | 0.00                 | 0.00                 | 0.00                 | 0.00                 | 0.00                 | 0.00                 | 0.00                 |
| Provisiones para Contingencias y Otras Erogaciones Especiales | -                     | 0.00                 | 0.00                 | 0.00                 | 0.00                 | 0.00                 | 0.00                 | 0.00                 | 0.00                 | 0.00                 | 0.00                 | 0.00                 | 0.00                 | 0.00                 |
| <b>Participaciones y Aportaciones</b>                         |                       | 0.00                 | 0.00                 | 0.00                 | 0.00                 | 0.00                 | 0.00                 | 0.00                 | 0.00                 | 0.00                 | 0.00                 | 0.00                 | 0.00                 | 0.00                 |
| Participaciones   | -                     | 0.00                 | 0.00                 | 0.00                 | 0.00                 | 0.00                 | 0.00                 | 0.00                 | 0.00                 | 0.00                 | 0.00                 | 0.00                 | 0.00                 | 0.00                 |
| Aportaciones  | -                     | 0.00                 | 0.00                 | 0.00                 | 0.00                 | 0.00                 | 0.00                 | 0.00                 | 0.00                 | 0.00                 | 0.00                 | 0.00                 | 0.00                 | 0.00                 |
| Convenios   | -                     | 0.00                 | 0.00                 | 0.00                 | 0.00                 | 0.00                 | 0.00                 | 0.00                 | 0.00                 | 0.00                 | 0.00                 | 0.00                 | 0.00                 | 0.00                 |
| <b>Deuda Pública</b>  | <b>18,759,948.00</b>  | <b>1,563,329.00</b>  | <b>1,563,329.00</b>  | <b>1,563,329.00</b>  | <b>1,563,329.00</b>  | <b>1,563,329.00</b>  | <b>1,563,329.00</b>  | <b>1,563,329.00</b>  | <b>1,563,329.00</b>  | <b>1,563,329.00</b>  | <b>1,563,329.00</b>  | <b>1,563,329.00</b>  | <b>1,563,329.00</b>  | <b>1,563,329.00</b>  |
| Amortización de la Deuda Pública                              | 18,759,948.00         | 1,563,329.00         | 1,563,329.00         | 1,563,329.00         | 1,563,329.00         | 1,563,329.00         | 1,563,329.00         | 1,563,329.00         | 1,563,329.00         | 1,563,329.00         | 1,563,329.00         | 1,563,329.00         | 1,563,329.00         | 1,563,329.00         |
| Intereses de la Deuda Pública                                 | -                     | 0.00                 | 0.00                 | 0.00                 | 0.00                 | 0.00                 | 0.00                 | 0.00                 | 0.00                 | 0.00                 | 0.00                 | 0.00                 | 0.00                 | 0.00                 |
| Comisiones de la Deuda Pública                                | -                     | 0.00                 | 0.00                 | 0.00                 | 0.00                 | 0.00                 | 0.00                 | 0.00                 | 0.00                 | 0.00                 | 0.00                 | 0.00                 | 0.00                 | 0.00                 |
| Gastos de la Deuda Pública                                    | -                     | 0.00                 | 0.00                 | 0.00                 | 0.00                 | 0.00                 | 0.00                 | 0.00                 | 0.00                 | 0.00                 | 0.00                 | 0.00                 | 0.00                 | 0.00                 |
| Costo por Coberturas  | -                     | 0.00                 | 0.00                 | 0.00                 | 0.00                 | 0.00                 | 0.00                 | 0.00                 | 0.00                 | 0.00                 | 0.00                 | 0.00                 | 0.00                 | 0.00                 |
| Apoyos Financieros  | -                     | 0.00                 | 0.00                 | 0.00                 | 0.00                 | 0.00                 | 0.00                 | 0.00                 | 0.00                 | 0.00                 | 0.00                 | 0.00                 | 0.00                 | 0.00                 |
| Adeudos de Ejercicios Fiscales Anteriores (ADEFAS)            | -                     | 0.00                 | 0.00                 | 0.00                 | 0.00                 | 0.00                 | 0.00                 | 0.00                 | 0.00                 | 0.00                 | 0.00                 | 0.00                 | 0.00                 | 0.00                 |

  
**E. RAÚL CANTÚ DE LA GARZA**  
 PRESIDENTE MUNICIPAL



PRESIDENCIA MUNICIPAL  
**Salinas Victoria**  
 Gobierno Municipal  
 ADMON 2021-2024

  
**C.P. ELIAZAR TRENCÓ CAMERO**  
 TESORERO MUNICIPAL



**SECRETARÍA DE FINANZAS  
 Y TESORERÍA MUNICIPAL**  
**ADMINISTRACIÓN**  
**Salinas Victoria**  
 Gobierno Municipal  
 ADMON 2021-2024

  
**LIC. SERGIO ARTURO TORRES SEGOVIA**  
 SÍNDICO MUNICIPAL



**SÍNDICO PRIMERO**  
**Salinas Victoria**  
 Gobierno Municipal  
 ADMON 2021-2024



**Municipio de Salinas Victoria, Nuevo León**  
**Normas para establecer la estructura de información del formato del ejercicio y destino de gasto federalizado y reintegros**  
**Ejercicio 2023**



| Formato del ejercicio y destino de gasto federalizado y reintegros Al periodo anual 2023 |                |   |              |              |           |
|--|----------------|---|--------------|--------------|-----------|
| Programa o Fondo   | Cuenta         | Destino de los Recursos                         | Ejercicio    |              | Reintegro |
|  |                |   | DEVENGADO    | PAGADO       |           |
| FONDO PARA EL FORTALECIMIENTO MUNICIPAL  | 1-1-1-5-2-0002 | SERVICIO MEDICO Y MEDICAMENTOS                  | 2,192,400.00 | 2,192,400.00 | -         |
| FONDO PARA EL FORTALECIMIENTO MUNICIPAL  | 1-1-1-5-2-0002 | MANTENIMIENTO DE UNIDADES                       | 316,092.49   | 316,092.49   | -         |
| FONDO DE APORTACIONES PARA LA INFRAESTRUCTURA SOCIAL MUNICIPAL                           | 1-1-1-5-1-0004 | PAVIMENTACION EN CALLE DE ACCESO A COLONIA      | 2,213,622.07 | 2,213,622.07 | -         |
| FONDO DE APORTACIONES PARA LA INFRAESTRUCTURA SOCIAL MUNICIPAL                           | 1-1-1-5-1-0004 | CONSTRUCCION DE DOMO EN CANCHA DE USOS MULTIPLE | 808,608.10   | 808,608.10   | -         |

*[Signature]*  
**C. RAÚL CANTÚ DE LA GARZA**  
 PRESIDENTE MUNICIPAL



**PRESIDENCIA MUNICIPAL**  
**Salinas Victoria**  
 Gobierno Municipal  
 ADMON 2021-2024

*[Signature]*  
**C.P. ELIAZAR TREVIÑO GUERRA**  
 TESORERO MUNICIPAL



**SECRETARÍA DE FINANZAS  
 Y TESORERÍA MUNICIPAL**  
**ADMINISTRACIÓN**  
**Salinas Victoria**  
 Gobierno Municipal  
 ADMON 2021-2024

*[Signature]*  
**LIC. SERGIO ARTURO TORRES SEGOVIA**  
 SÍNDICO PRIMERO  
**Salinas Victoria**  
 Gobierno Municipal  
 SÍNDICO MUNICIPAL  
 ADMON 2021-2024





Municipio de Salinas Victoria Nuevo León  
 Norma para establecer la estructura de información de montos pagados por ayudas y subalícos  
 2 do Trimestre 2023



| Montos pagados por ayudas y subalícos Periodo del 2do Trimestre 2023 |  |                     |         |          |                             |   |      |     |              |
|--|--|---------------------|---------|----------|-----------------------------|---|------|-----|--------------|
| Clave  | Concepto                                 | Partida Gubernativa | Ayuda a | Subalíco | Sector (económico o social) | Beneficiario                                | CURP | RFC | Monto Pagado |
| 52-41-1-0002   | DESPENSAS A PERSONAS DE ESCASOS RECURSOS |                     | X       |          |                             | REQUERIDO PARA ENTREGA DE DESPENSAS         |      |     | 1,624.00     |
| 52-41-1-0002   | DESPENSAS A PERSONAS DE ESCASOS RECURSOS |                     | X       |          |                             | DESPENSAS MEDICINAS                         |      |     | 295,000.00   |
| 52-41-1-0002   | DESPENSAS A PERSONAS DE ESCASOS RECURSOS |                     | X       |          |                             | PAQUETE DE CUBRE CAMA PROTECTOR GENERICO C/ |      |     | 4,190.04     |
| 52-41-1-0002   | DESPENSAS A PERSONAS DE ESCASOS RECURSOS |                     | X       |          |                             | PAQUETE PANAL ADULTO QUERENDO TALLA CH C/   |      |     | 1,336.04     |
| 52-41-1-0002   | DESPENSAS A PERSONAS DE ESCASOS RECURSOS |                     | X       |          |                             | PAQUETE PANAL PARA BEBE TALLA MED C/        |      |     | 1,809.00     |
| 52-41-1-0002   | DESPENSAS A PERSONAS DE ESCASOS RECURSOS |                     | X       |          |                             | PAQUETE PANAL ADULTO QUERENDO TALLA MED C   |      |     | 6,800.00     |
| 52-41-1-0002   | DESPENSAS A PERSONAS DE ESCASOS RECURSOS |                     | X       |          |                             | PANAL PARA BEBE TALLA CH C/                 |      |     | 348.00       |
| 52-41-1-0002   | DESPENSAS A PERSONAS DE ESCASOS RECURSOS |                     | X       |          |                             | PAQUETE PANAL PARA BEBE TALLA XL C/         |      |     | 4,940.24     |
| 52-41-1-0002   | DESPENSAS A PERSONAS DE ESCASOS RECURSOS |                     | X       |          |                             | PAQUETE PANAL PARA BEBE TALLA GRANDE C/     |      |     | 12,400.34    |
| 52-41-1-0002   | DESPENSAS A PERSONAS DE ESCASOS RECURSOS |                     | X       |          |                             | PAQUETE PANAL PARA BEBE TALLA XL C/         |      |     | 6,040.42     |
| 52-41-1-0002   | DESPENSAS A PERSONAS DE ESCASOS RECURSOS |                     | X       |          |                             | PAQUETE PANAL ADULTO QUERENDO TALLA MED C   |      |     | 14,000.00    |
| 52-41-1-0002   | DESPENSAS A PERSONAS DE ESCASOS RECURSOS |                     | X       |          |                             | PAQUETE PANAL ADULTO QUERENDO TALLA MED C   |      |     | 5,078.00     |
| 52-41-1-0002   | DESPENSAS A PERSONAS DE ESCASOS RECURSOS |                     | X       |          |                             | REQUERIDO POR EL D/P                        |      |     | 322,000.00   |
| 52-41-1-0002   | DESPENSAS A PERSONAS DE ESCASOS RECURSOS |                     | X       |          |                             | DESPENSA                                    |      |     | 1,074.00     |
| 52-41-1-0002   | DESPENSAS A PERSONAS DE ESCASOS RECURSOS |                     | X       |          |                             | DESPENSA                                    |      |     | 322,000.00   |
| 52-41-1-0002   | DESPENSAS A PERSONAS DE ESCASOS RECURSOS |                     | X       |          |                             | PIETE                                       |      |     | 1,074.00     |
| 52-41-1-0002   | DESPENSAS A PERSONAS DE ESCASOS RECURSOS |                     | X       |          |                             | PIETE PANAL ADULTO GENERICO TALLA MED C     |      |     | 7,200.12     |
| 52-41-1-0002   | DESPENSAS A PERSONAS DE ESCASOS RECURSOS |                     | X       |          |                             | PAQUETE DE CUBRE CAMA PROTECTOR GENERICO    |      |     | 2,840.00     |
| 52-41-1-0002   | DESPENSAS A PERSONAS DE ESCASOS RECURSOS |                     | X       |          |                             | REQUERIDO PARA APOYO D/P                    |      |     | 1,340.14     |
| 52-41-1-0002   | DESPENSAS A PERSONAS DE ESCASOS RECURSOS |                     | X       |          |                             | PIETE PANAL ADULTO GENERICO TALLA MED C     |      |     | 16,001.12    |
| 52-41-1-0002   | DESPENSAS A PERSONAS DE ESCASOS RECURSOS |                     | X       |          |                             | PIETE PANAL BEBE TALLA MED C/               |      |     | 1,302.42     |
| 52-41-1-0002   | DESPENSAS A PERSONAS DE ESCASOS RECURSOS |                     | X       |          |                             | PIETE PANAL BEBE TALLA CH C/                |      |     | 870.00       |
| 52-41-1-0002   | DESPENSAS A PERSONAS DE ESCASOS RECURSOS |                     | X       |          |                             | PIETE PANAL BEBE TALLA XL C/                |      |     | 5,028.22     |
| 52-41-1-0002   | DESPENSAS A PERSONAS DE ESCASOS RECURSOS |                     | X       |          |                             | PIETE PANAL ADULTO QUERENDO TALLA XL C/     |      |     | 6,580.01     |
| 52-41-1-0002   | DESPENSAS A PERSONAS DE ESCASOS RECURSOS |                     | X       |          |                             | PIETE PANAL BEBE TALLA MED C/               |      |     | 6,640.61     |
| 52-41-1-0002   | DESPENSAS A PERSONAS DE ESCASOS RECURSOS |                     | X       |          |                             | PAQUETE PANAL BEBE TALLA XL C/              |      |     | 4,560.18     |
| 52-41-1-0002   | DESPENSAS A PERSONAS DE ESCASOS RECURSOS |                     | X       |          |                             | 6 APOYOS FUNERARIOS                         |      |     | 38,540.00    |
| 52-41-1-0002   | DESPENSAS A PERSONAS DE ESCASOS RECURSOS |                     | X       |          |                             | 6 APOYOS FUNERARIOS                         |      |     | 40,800.00    |
| 52-41-1-0002   | DESPENSAS A PERSONAS DE ESCASOS RECURSOS |                     | X       |          |                             | 7 APOYOS FUNERARIOS                         |      |     | 36,960.00    |
| 52-41-1-0002   | DESPENSAS A PERSONAS DE ESCASOS RECURSOS |                     | X       |          |                             | 8 APOYOS FUNERARIOS                         |      |     | 36,960.00    |
| 52-41-1-0004   | ATAQUES Y ARRIBLOS                       |                     | X       |          |                             | FLORES (CONDOLENCIAS MUNICIPALES)           |      |     | 2,270.00     |
| 52-41-1-0004   | ATAQUES Y ARRIBLOS                       |                     | X       |          |                             | FLORES (CONDOLENCIAS MUNICIPALES)           |      |     | 1,830.00     |
| 52-41-1-0004   | ATAQUES Y ARRIBLOS                       |                     | X       |          |                             | FLORES (CONDOLENCIAS MUNICIPALES)           |      |     | 1,140.00     |
| 52-41-1-0001   | COMEDORES COMUNITARIOS                   |                     | X       |          |                             | ABARROTÉS Y CARNES EN GENERAL               |      |     | 42,361.43    |
| 52-41-1-0001   | COMEDORES COMUNITARIOS                   |                     | X       |          |                             | ABARROTÉS Y CARNES EN GENERAL               |      |     | 17,963.00    |
| 52-41-1-0001   | COMEDORES COMUNITARIOS                   |                     | X       |          |                             | DESCRIBIBLES Y GALLETAS                     |      |     | 1,422.00     |
| 52-41-1-0001   | COMEDORES COMUNITARIOS                   |                     | X       |          |                             | ABARROTÉS Y CARNES EN GENERAL               |      |     | 3,823.00     |
| 52-41-1-0001   | COMEDORES COMUNITARIOS                   |                     | X       |          |                             | ABARROTÉS Y CARNES EN GENERAL               |      |     | 4,318.00     |
| 52-41-1-0001   | COMEDORES COMUNITARIOS                   |                     | X       |          |                             | ABARROTÉS Y CARNES EN GENERAL               |      |     | 68,549.83    |
| 52-41-1-0001   | COMEDORES COMUNITARIOS                   |                     | X       |          |                             | ABARROTÉS Y CARNES EN GENERAL               |      |     | 4,900.00     |
| 52-41-1-0001   | COMEDORES COMUNITARIOS                   |                     | X       |          |                             | ABARROTÉS Y CARNES EN GENERAL               |      |     | 21,411.52    |
| 52-41-1-0001   | COMEDORES COMUNITARIOS                   |                     | X       |          |                             | ABARROTÉS Y CARNES EN GENERAL               |      |     | 110,969.39   |
| 52-41-1-0001   | COMEDORES COMUNITARIOS                   |                     | X       |          |                             | ABARROTÉS Y CARNES EN GENERAL               |      |     | 11,854.00    |
| 52-41-1-0001   | COMEDORES COMUNITARIOS                   |                     | X       |          |                             | ABARROTÉS Y CARNES EN GENERAL               |      |     | 400.00       |
| 52-41-1-0001   | COMEDORES COMUNITARIOS                   |                     | X       |          |                             | ABARROTÉS Y CARNES EN GENERAL               |      |     | 3,620.00     |
| 52-41-1-0001   | COMEDORES COMUNITARIOS                   |                     | X       |          |                             | ABARROTÉS Y CARNES EN GENERAL               |      |     | 1,181.00     |
| 52-41-1-0001   | COMEDORES COMUNITARIOS                   |                     | X       |          |                             | ABARROTÉS Y CARNES EN GENERAL               |      |     | 91,939.12    |
| 52-41-1-0001   | COMEDORES COMUNITARIOS                   |                     | X       |          |                             | ABARROTÉS Y CARNES EN GENERAL               |      |     | 6,209.00     |
| 52-41-1-0001   | COMEDORES COMUNITARIOS                   |                     | X       |          |                             | ABARROTÉS Y CARNES EN GENERAL               |      |     | 669.00       |
| 52-41-1-0001   | COMEDORES COMUNITARIOS                   |                     | X       |          |                             | ABARROTÉS Y CARNES EN GENERAL               |      |     | 12,507.00    |
| 52-41-1-0001   | COMEDORES COMUNITARIOS                   |                     | X       |          |                             | ABARROTÉS Y CARNES EN GENERAL               |      |     | 65,306.74    |
| 52-41-1-0001   | COMEDORES COMUNITARIOS                   |                     | X       |          |                             | ABARROTÉS Y CARNES EN GENERAL               |      |     | 6,638.00     |
| 52-41-1-0001   | COMEDORES COMUNITARIOS                   |                     | X       |          |                             | ABARROTÉS Y CARNES EN GENERAL               |      |     | 8,837.00     |
| 52-41-1-0001   | COMEDORES COMUNITARIOS                   |                     | X       |          |                             | ABARROTÉS Y CARNES EN GENERAL               |      |     | 3,443.00     |
| 52-41-1-0001   | COMEDORES COMUNITARIOS                   |                     | X       |          |                             | ABARROTÉS Y CARNES EN GENERAL               |      |     | 61,368.76    |
| 52-41-1-0001   | COMEDORES COMUNITARIOS                   |                     | X       |          |                             | TORTILLAS                                   |      |     | 1,694.00     |
| 52-41-1-0001   | COMEDORES COMUNITARIOS                   |                     | X       |          |                             | TORTILLAS                                   |      |     | 2,777.00     |
| 52-41-1-0001   | COMEDORES COMUNITARIOS                   |                     | X       |          |                             | TORTILLAS                                   |      |     | 3,423.00     |
| 52-41-1-0001   | COMEDORES COMUNITARIOS                   |                     | X       |          |                             | ABARROTÉS Y CARNES EN GENERAL               |      |     | 8,364.00     |
| 52-41-1-0001   | COMEDORES COMUNITARIOS                   |                     | X       |          |                             | ABARROTÉS Y CARNES EN GENERAL               |      |     | 1,133.00     |
| 52-41-1-0001   | COMEDORES COMUNITARIOS                   |                     | X       |          |                             | ABARROTÉS Y CARNES EN GENERAL               |      |     | 10,087.00    |
| 52-41-1-0001   | COMEDORES COMUNITARIOS                   |                     | X       |          |                             | ABARROTÉS Y CARNES EN GENERAL               |      |     | 4,317.00     |
| 52-41-1-0001   | COMEDORES COMUNITARIOS                   |                     | X       |          |                             | ABARROTÉS Y CARNES EN GENERAL               |      |     | 1,300.00     |
| 52-41-1-0001   | COMEDORES COMUNITARIOS                   |                     | X       |          |                             | ABARROTÉS Y CARNES EN GENERAL               |      |     | 1,376.36     |
| 52-41-1-0001   | COMEDORES COMUNITARIOS                   |                     | X       |          |                             | REQUERIDO PARA COMEDORES                    |      |     | 13,851.72    |
| 52-41-1-0001   | COMEDORES COMUNITARIOS                   |                     | X       |          |                             | REQUERIDO PARA COMEDOR SATELITE Y MANALI    |      |     | 5,374.00     |
| 52-41-1-0001   | COMEDORES COMUNITARIOS                   |                     | X       |          |                             | REQUERIDO PARA SEGURIDAD                    |      |     | 7,802.00     |
| 52-41-1-0001   | COMEDORES COMUNITARIOS                   |                     | X       |          |                             | VENTA DE CARNES VARIAS                      |      |     | 6,574.00     |
| 52-41-1-0001   | COMEDORES COMUNITARIOS                   |                     | X       |          |                             | COMEDORES                                   |      |     | 2,400.00     |
| 52-41-1-0001   | COMEDORES COMUNITARIOS                   |                     | X       |          |                             | REQUERIDO PARA CASA ADULTO MAYOR            |      |     | 4,467.00     |
| 52-41-1-0001   | COMEDORES COMUNITARIOS                   |                     | X       |          |                             | VENTA DE CARNES VARIAS                      |      |     | 3,246.00     |
| 52-41-1-0001   | COMEDORES COMUNITARIOS                   |                     | X       |          |                             | REQUERIDO PARA COMEDORES                    |      |     | 2,400.00     |
| 52-41-1-0001   | COMEDORES COMUNITARIOS                   |                     | X       |          |                             | REQUERIDO PARA COMEDORES                    |      |     | 11,344.00    |
| 52-41-1-0001   | COMEDORES COMUNITARIOS                   |                     | X       |          |                             | REQUERIDO PARA COMEDORES                    |      |     | 66,473.00    |
| 52-41-1-0001   | COMEDORES COMUNITARIOS                   |                     | X       |          |                             | VABO TERMICO #10                            |      |     | 6,744.24     |
| 52-41-1-0001   | COMEDORES COMUNITARIOS                   |                     | X       |          |                             | REQUERIDO PARA COMEDORES                    |      |     | 8,728.00     |
| 52-41-1-0001   | COMEDORES COMUNITARIOS                   |                     | X       |          |                             | VITAFILM 1P                                 |      |     | 7,868.20     |
| 52-41-1-0001   | COMEDORES COMUNITARIOS                   |                     | X       |          |                             | VABO 131 TERMICO                            |      |     | 4,508.80     |
| 52-41-1-0001   | COMEDORES COMUNITARIOS                   |                     | X       |          |                             | HUGGIES OTAPA                               |      |     | 10,440.00    |
| 52-41-1-0001   | COMEDORES COMUNITARIOS                   |                     | X       |          |                             | BOLSA CAMISETA MEDIANA                      |      |     | 2,592.00     |
| 52-41-1-0001   | COMEDORES COMUNITARIOS                   |                     | X       |          |                             | BOLSA 70X90                                 |      |     | 2,000.00     |
| 52-41-1-0001   | COMEDORES COMUNITARIOS                   |                     | X       |          |                             | CANAS CONTENEDOR 7X7 GRANON                 |      |     | 28,489.24    |
| 52-41-1-0001   | COMEDORES COMUNITARIOS                   |                     | X       |          |                             | BOLSA 200X ROLLO                            |      |     | 2,900.00     |
| 52-41-1-0001   | COMEDORES COMUNITARIOS                   |                     | X       |          |                             | BERVILLETAL                                 |      |     | 4,112.20     |
| 52-41-1-0001   | COMEDORES COMUNITARIOS                   |                     | X       |          |                             | BOLSA CAMISETA GRANDE                       |      |     | 2,502.00     |
| 52-41-1-0001   | COMEDORES COMUNITARIOS                   |                     | X       |          |                             | BOLSA 80X20                                 |      |     | 6,020.40     |
| 52-41-1-0001   | COMEDORES COMUNITARIOS                   |                     | X       |          |                             | REQUERIDO PARA COMEDORES Y GUARDARIAS       |      |     | 16,002.00    |
| 52-41-1-0001   | COMEDORES COMUNITARIOS                   |                     | X       |          |                             | REQUERIDO PARA COMEDORES                    |      |     | 2,606.00     |

|              |                        |   |  |   |  |  |            |
|--------------|------------------------|---|--|---|--|--|------------|
| 62-41-1-0021 | COMEDORES COMUNITARIOS | X |  | REQUERIDO PARA SEGURIDAD PUBLICA          |  |  | 4,052.00   |
| 62-41-1-0021 | COMEDORES COMUNITARIOS | X |  | REQUERIDO PARA HUERTAS                    |  |  | 630.00     |
| 62-41-1-0021 | COMEDORES COMUNITARIOS | X |  | REQUERIDO PARA COMEDORES                  |  |  | 3,878.00   |
| 62-41-1-0021 | COMEDORES COMUNITARIOS | X |  | REQUERIDO PARA COMEDOR BATELITE           |  |  | 4,420.00   |
| 62-41-1-0021 | COMEDORES COMUNITARIOS | X |  | REQUERIDO PARA COMEDOR MAMULKE            |  |  | 7,530.00   |
| 62-41-1-0021 | COMEDORES COMUNITARIOS | X |  | REQUERIDO PARA COMEDOR CASA ADULTO MAYOR  |  |  | 9,049.00   |
| 62-41-1-0021 | COMEDORES COMUNITARIOS | X |  | REQUERIDO PARA COMEDORES                  |  |  | 80,441.29  |
| 62-41-1-0021 | COMEDORES COMUNITARIOS | X |  | COMEDORES                                 |  |  | 6,000.00   |
| 62-41-1-0021 | COMEDORES COMUNITARIOS | X |  | REQUERIDO PARA COMEDOR VILLARRALES Y MA   |  |  | 4,200.00   |
| 62-41-1-0021 | COMEDORES COMUNITARIOS | X |  | REQUERIDO PARA COMEDOR BATELITE           |  |  | 6,738.00   |
| 62-41-1-0021 | COMEDORES COMUNITARIOS | X |  | REQUERIDO PARA COMEDOR ZAPATA             |  |  | 6,648.00   |
| 62-41-1-0021 | COMEDORES COMUNITARIOS | X |  | COMEDOR PILARES Y BATELITE                |  |  | 728.00     |
| 62-41-1-0021 | COMEDORES COMUNITARIOS | X |  | REQUERIDO PARA COMEDOR ZAPATA             |  |  | 15,453.00  |
| 62-41-1-0021 | COMEDORES COMUNITARIOS | X |  | REQUERIDO PARA COMEDOR                    |  |  | 6,899.00   |
| 62-41-1-0021 | COMEDORES COMUNITARIOS | X |  | EVENTO DIA DE LAS MADRES                  |  |  | 26,198.78  |
| 62-41-1-0021 | COMEDORES COMUNITARIOS | X |  | REQUERIDO PARA COMEDOR CENTRO             |  |  | 16,174.00  |
| 62-41-1-0021 | COMEDORES COMUNITARIOS | X |  | REQUERIDO COMEDOR MAMULKE                 |  |  | 3,384.00   |
| 62-41-1-0021 | COMEDORES COMUNITARIOS | X |  | REQUERIDO PARA CASA ADULTO MAYOR          |  |  | 7,720.00   |
| 62-41-1-0021 | COMEDORES COMUNITARIOS | X |  | PARA COMEDOR ESPACIO BOSQUE               |  |  | 2,058.00   |
| 62-41-1-0021 | COMEDORES COMUNITARIOS | X |  | REQUERIDO PARA SEGURIDAD PUBLICA          |  |  | 4,580.00   |
| 62-41-1-0021 | COMEDORES COMUNITARIOS | X |  | VENTA DE ABARROTÉS VARIOS                 |  |  | 82,737.86  |
| 62-41-1-0021 | COMEDORES COMUNITARIOS | X |  | EVENTO DIA DE LAS MADRES                  |  |  | 76,342.00  |
| 62-41-1-0021 | COMEDORES COMUNITARIOS | X |  | COMEDORES                                 |  |  | 6,852.14   |
| 62-41-1-0021 | COMEDORES COMUNITARIOS | X |  | REQUERIDO PARA DIF                        |  |  | 1,479.00   |
| 62-41-1-0021 | COMEDORES COMUNITARIOS | X |  | COMEDORES                                 |  |  | 13,373.50  |
| 62-41-1-0021 | COMEDORES COMUNITARIOS | X |  | REQUERIDO PARA COMEDORES MISION MAMULKE   |  |  | 80,719.52  |
| 62-41-1-0021 | COMEDORES COMUNITARIOS | X |  | REQUERIDO PARA EVENTO DIA DE LAS MADRES   |  |  | 16,000.00  |
| 62-41-1-0021 | COMEDORES COMUNITARIOS | X |  | REQUERIDO PARA COMEDORES                  |  |  | 136,758.07 |
| 62-41-1-0021 | COMEDORES COMUNITARIOS | X |  | REQUERIDO PARA COGE                       |  |  | 7,377.84   |
| 62-41-1-0021 | COMEDORES COMUNITARIOS | X |  | REQUERIDO PARA COMEDOR                    |  |  | 112,420.00 |
| 62-41-1-0021 | COMEDORES COMUNITARIOS | X |  | COMEDORES                                 |  |  | 1,299.00   |
| 62-41-1-0021 | COMEDORES COMUNITARIOS | X |  | MALLETAS                                  |  |  | 184.88     |
| 62-41-1-0021 | COMEDORES COMUNITARIOS | X |  | VENTA DE ABARROTÉS EN GENERAL             |  |  | 9,782.00   |
| 62-41-1-0021 | COMEDORES COMUNITARIOS | X |  | COMEDORES                                 |  |  | 3,073.00   |
| 62-41-1-0021 | COMEDORES COMUNITARIOS | X |  | COMEDORES                                 |  |  | 4,181.28   |
| 62-41-1-0021 | COMEDORES COMUNITARIOS | X |  | ELABORACION DE PASTELES                   |  |  | 8,340.48   |
| 62-41-1-0021 | COMEDORES COMUNITARIOS | X |  | CHAPTILLY                                 |  |  | 1,300.00   |
| 62-41-1-0021 | COMEDORES COMUNITARIOS | X |  | REQUERIDO PARA COMEDOR MISION HUERTAS     |  |  | 6,116.00   |
| 62-41-1-0021 | COMEDORES COMUNITARIOS | X |  | REQUERIDO PARA DIA DEL NIÑO               |  |  | 16,764.00  |
| 62-41-1-0021 | COMEDORES COMUNITARIOS | X |  | REQUERIDO PARA COMEDORES                  |  |  | 32,857.84  |
| 62-41-1-0021 | COMEDORES COMUNITARIOS | X |  | PLAZA BOLSA BENVENIDA PLATO PASTELEROS C  |  |  | 71,166.52  |
| 62-41-1-0021 | COMEDORES COMUNITARIOS | X |  | REQUERIDO POR TRABAJOS REALIZADOS EN CA   |  |  | 2,379.00   |
| 62-41-1-0021 | COMEDORES COMUNITARIOS | X |  | REQUERIDO PARA PROTECCION CIVIL, EVENTO V |  |  | 400.00     |
| 62-41-1-0021 | COMEDORES COMUNITARIOS | X |  | MANIPULQUEA                               |  |  | 1,815.00   |
| 62-41-1-0021 | COMEDORES COMUNITARIOS | X |  | REQUERIDO PARA DIF                        |  |  | 400.00     |
| 62-41-1-0021 | COMEDORES COMUNITARIOS | X |  | COMILES                                   |  |  | 1,640.00   |
| 62-41-1-0021 | COMEDORES COMUNITARIOS | X |  | REQUERIDO COMEDOR CENTRO                  |  |  | 1,600.00   |
| 62-41-1-0021 | COMEDORES COMUNITARIOS | X |  | REQUERIDO PARA COMEDOR CENTRO             |  |  | 16,726.00  |
| 62-41-1-0021 | COMEDORES COMUNITARIOS | X |  | REQUERIDO PARA CASA ADULTO MAYOR          |  |  | 6,888.00   |
| 62-41-1-0021 | COMEDORES COMUNITARIOS | X |  | REQUERIDO PARA SEGURIDAD PUBLICA          |  |  | 4,016.00   |
| 62-41-1-0021 | COMEDORES COMUNITARIOS | X |  | REQUERIDO PARA COMEDORES                  |  |  | 4,284.16   |
| 62-41-1-0021 | COMEDORES COMUNITARIOS | X |  | REQUERIDO PARA COMEDOR ZAPATA HUERTAS MI  |  |  | 6,885.00   |
| 62-41-1-0021 | COMEDORES COMUNITARIOS | X |  | REQUERIDO PARA SEGURIDAD PUBLICA          |  |  | 4,794.00   |
| 62-41-1-0021 | COMEDORES COMUNITARIOS | X |  | REQUERIDO PARA FUNERAL Y OBR              |  |  | 8,334.00   |
| 62-41-1-0021 | COMEDORES COMUNITARIOS | X |  | REQUERIDO PARA COMEDOR VILLARRALES        |  |  | 6,780.00   |
| 62-41-1-0021 | COMEDORES COMUNITARIOS | X |  | REQUERIDO PARA CASA ADULTO MAYOR          |  |  | 8,038.00   |
| 62-41-1-0021 | COMEDORES COMUNITARIOS | X |  | REQUERIDO PARA COMEDOR CENTRO             |  |  | 4,010.00   |
| 62-41-1-0021 | COMEDORES COMUNITARIOS | X |  | VENTA DE CARNES VARIAS                    |  |  | 20,320.00  |
| 62-41-1-0021 | COMEDORES COMUNITARIOS | X |  | COMEDOR MISION                            |  |  | 20,169.12  |
| 62-41-1-0021 | COMEDORES COMUNITARIOS | X |  | REQUERIDO PARA COMEDOR AREAS              |  |  | 5,720.00   |
| 62-41-1-0021 | COMEDORES COMUNITARIOS | X |  | AGUA PURIFICADA 18LT                      |  |  | 1,820.00   |
| 62-41-1-0021 | COMEDORES COMUNITARIOS | X |  | VENTA DE CARNES VARIAS                    |  |  | 20,000.00  |
| 62-41-1-0021 | COMEDORES COMUNITARIOS | X |  | REQUERIDO PARA CUADRILLA SERVICIOS PUBLI  |  |  | 2,978.00   |
| 62-41-1-0021 | COMEDORES COMUNITARIOS | X |  | COMEDORES                                 |  |  | 66,756.21  |
| 62-41-1-0021 | COMEDORES COMUNITARIOS | X |  | COMEDORES                                 |  |  | 85,893.84  |
| 62-41-1-0021 | COMEDORES COMUNITARIOS | X |  | COMEDORES                                 |  |  | 13,040.13  |
| 62-41-1-0021 | COMEDORES COMUNITARIOS | X |  | COMEDORES MUNICIPALES                     |  |  | 4,600.00   |
| 62-41-1-0021 | COMEDORES COMUNITARIOS | X |  | CARNES VARIAS SOLICITADAS PARA CASA ADUL  |  |  | 6,083.00   |
| 62-41-1-0021 | COMEDORES COMUNITARIOS | X |  | CARNES VARIAS REQUERIDAS EN COMEDOR MAMU  |  |  | 6,831.00   |
| 62-41-1-0021 | COMEDORES COMUNITARIOS | X |  | CARNES VARIAS PARA COMEDOR CENTRO, BATELI |  |  | 8,493.00   |
| 62-41-1-0021 | COMEDORES COMUNITARIOS | X |  | SEGURIDAD PUBLICA                         |  |  | 3,726.00   |
| 62-41-1-0021 | COMEDORES COMUNITARIOS | X |  | REQUERIDO PARA REUNION ZAPATA SOLICITO A  |  |  | 1,825.00   |
| 62-41-1-0021 | COMEDORES COMUNITARIOS | X |  | COMEDORES CENTRO, VILLARRALES, MISION     |  |  | 81,189.24  |
| 62-41-1-0021 | COMEDORES COMUNITARIOS | X |  | COMEDOR CENTRO, MISION,                   |  |  | 6,803.00   |
| 62-41-1-0021 | COMEDORES COMUNITARIOS | X |  | CASA DE ADULTO MAYOR                      |  |  | 6,814.00   |
| 62-41-1-0021 | COMEDORES COMUNITARIOS | X |  | COMEDORES ZAPATA, VALLE DEL NORTE         |  |  | 7,809.00   |
| 62-41-1-0021 | COMEDORES COMUNITARIOS | X |  | COMEDORES MISION                          |  |  | 13,054.00  |
| 62-41-1-0021 | COMEDORES COMUNITARIOS | X |  | SEGURIDAD PUBLICA                         |  |  | 3,463.00   |
| 62-41-1-0021 | COMEDORES COMUNITARIOS | X |  | COMEDORES MAMULKE, MISION, HUERTAS, C     |  |  | 123,440.00 |
| 62-41-1-0021 | COMEDORES COMUNITARIOS | X |  | COMEDORES HUERTAS, VILLARRALES, BATELI    |  |  | 113,198.81 |
| 62-41-1-0021 | COMEDORES COMUNITARIOS | X |  | COMEDORES BATELITE, VILLARRALES, CENTR    |  |  | 121,296.10 |
| 62-41-1-0021 | COMEDORES COMUNITARIOS | X |  | COMPLEMENTO MERCANCIA MAMULKE             |  |  | 84,285.83  |
| 62-41-1-0021 | COMEDORES COMUNITARIOS | X |  | COMEDORES VILLARRALES, BATELITE           |  |  | 16,288.00  |
| 62-41-1-0021 | COMEDORES COMUNITARIOS | X |  | REQUERIDO PARA COMEDORES BATELITE, MESSI  |  |  | 74,168.11  |
| 62-41-1-0021 | COMEDORES COMUNITARIOS | X |  | REQUERIDO PARA COMEDORES VILLARRALES, M   |  |  | 132,583.00 |
| 62-41-1-0021 | COMEDORES COMUNITARIOS | X |  | REQUERIDO PARA CENTRO, BATELITE, PILARES  |  |  | 122,280.00 |
| 62-41-1-0021 | COMEDORES COMUNITARIOS | X |  | REQUERIDO PARA AREAS ADMINISTRATIVAS      |  |  | 16,804.00  |
| 62-41-1-0021 | COMEDORES COMUNITARIOS | X |  | REQUERIDO POR OFICINA EJECUTIVA           |  |  | 918.40     |
| 62-41-1-0021 | COMEDORES COMUNITARIOS | X |  | EMPLACES MIXTOS                           |  |  | 918.00     |
| 62-41-1-0021 | COMEDORES COMUNITARIOS | X |  | REQUERIDO POR OFICINA EJECUTIVA           |  |  | 1,600.00   |
| 62-41-1-0021 | COMEDORES COMUNITARIOS | X |  | REQUERIDO POR OFICINA EJECUTIVA           |  |  | 367.20     |
| 62-41-1-0021 | COMEDORES COMUNITARIOS | X |  | REQUERIDO POR OFICINA EJECUTIVA           |  |  | 1,200.00   |
| 62-41-1-0021 | COMEDORES COMUNITARIOS | X |  | REQUERIDO DE JUN BATELITE MISION CENTRO   |  |  | 80,246.00  |
| 62-41-1-0021 | COMEDORES COMUNITARIOS | X |  | REQUERIDO PARA DIF COMEDORES              |  |  | 58,429.00  |

|                |                        |   |  |  |  |            |
|----------------|------------------------|---|--|--|--|------------|
| 5-2-4-1-1-0021 | COMEDORES COMUNITARIOS | X |  | REQUERIDO PARA CASA ADULTO MAYOR         |  | 8,475.00   |
| 5-2-4-1-1-0021 | COMEDORES COMUNITARIOS | X |  | REQUERIDO PARA COMEDORES CENTRO SATELITE |  | 7,607.00   |
| 5-2-4-1-1-0021 | COMEDORES COMUNITARIOS | X |  | REQUERIDO PARA COMEDORES SATELLITE CENTR |  | 20,529.00  |
| 5-2-4-1-1-0021 | COMEDORES COMUNITARIOS | X |  | REQUERIDO PARA COMEDORES CENTRO          |  | 3,871.00   |
| 5-2-4-1-1-0021 | COMEDORES COMUNITARIOS | X |  | REQUERIDO PARA COMEDORES MAMULIQUE       |  | 6,724.00   |
| 5-2-4-1-1-0021 | COMEDORES COMUNITARIOS | X |  | REQUERIDO PARA COMEDORES CENTRO          |  | 2,732.00   |
| 5-2-4-1-1-0021 | COMEDORES COMUNITARIOS | X |  | REQUERIDO DIF CENTRO                     |  | 1,087.89   |
| 5-2-4-1-1-0021 | COMEDORES COMUNITARIOS | X |  | REUNION DIF                              |  | 3,450.07   |
| 5-2-4-1-1-0021 | COMEDORES COMUNITARIOS | X |  | COMEDOR MAMULIQUE                        |  | 3,175.00   |
| 5-2-4-1-1-0021 | COMEDORES COMUNITARIOS | X |  | COMEDOR VILLARREALES                     |  | 6,300.00   |
| 5-2-4-1-1-0021 | COMEDORES COMUNITARIOS | X |  | REQUERIDO PARA COMEDORES MISSION HUERTAS |  | 16,284.00  |
| 5-2-4-1-1-0021 | COMEDORES COMUNITARIOS | X |  | REQUERIDO PARA COMEDORES                 |  | 18,416.37  |
| 5-2-4-1-1-0021 | COMEDORES COMUNITARIOS | X |  | REQUERIDO POR OFICINA EJECUTIVA          |  | 420.00     |
| 5-2-4-1-1-0021 | COMEDORES COMUNITARIOS | X |  | REQUERIDO PARA COMEDORES                 |  | 124,853.75 |
| 5-2-4-1-1-0021 | COMEDORES COMUNITARIOS | X |  | REQUERIDO PARA COMEDORES CASA ADULTO MAY |  | 12,164.00  |
| 5-2-4-1-1-0021 | COMEDORES COMUNITARIOS | X |  | COMEDORES ZAPATA                         |  | 13,146.00  |
| 5-2-4-1-1-0021 | COMEDORES COMUNITARIOS | X |  | REQUERIDO PARA COMEDOR CENTRO MISSION    |  | 8,122.00   |
| 5-2-4-1-1-0021 | COMEDORES COMUNITARIOS | X |  | REQUERIDO PARA COMEDOR SEG PUBLICA       |  | 4,268.00   |
| 5-2-4-1-1-0021 | COMEDORES COMUNITARIOS | X |  | REQUERIDO PARA HUERTAS MISSION MAMULIQUE |  | 76,250.00  |
| 5-2-4-1-1-0021 | COMEDORES COMUNITARIOS | X |  | REQUERIDO POR OFICINA EJECUTIVA          |  | 1,461.60   |
| 5-2-4-1-1-0021 | COMEDORES COMUNITARIOS | X |  | REQUERIDO POR OFICINA EJECUTIVA          |  | 3,410.40   |
| 5-2-4-1-1-0021 | COMEDORES COMUNITARIOS | X |  | REQUERIDO POR OFICINA EJECUTIVA          |  | 2,436.00   |
| 5-2-4-1-1-0021 | COMEDORES COMUNITARIOS | X |  | REQUERIDO PARA COMEDORES                 |  | 4,080.00   |
| 5-2-4-1-1-0021 | COMEDORES COMUNITARIOS | X |  | REQUERIDO PARA COMEDORES                 |  | 5,608.00   |
| 5-2-4-1-1-0021 | COMEDORES COMUNITARIOS | X |  | REUNION REINA TURISMO                    |  | 1,184.08   |
| 5-2-4-1-1-0021 | COMEDORES COMUNITARIOS | X |  | INSUMOS COMEDOR                          |  | 158,311.50 |
| 5-2-4-1-1-0021 | COMEDORES COMUNITARIOS | X |  | REQUERIDO PARA COMEDORES CENTRO ZAPATA M |  | 69,686.82  |
| 5-2-4-1-1-0021 | COMEDORES COMUNITARIOS | X |  | PARA USO EN COMEDORES                    |  | 76,917.38  |
| 5-2-4-1-1-0021 | COMEDORES COMUNITARIOS | X |  | REQUERIDO COMEDOR CENTRO                 |  | 4,221.00   |
| 5-2-4-1-1-0021 | COMEDORES COMUNITARIOS | X |  | REQUERIDO PARA CASA DE ADULTO MAYOR      |  | 6,816.00   |
| 5-2-4-1-1-0021 | COMEDORES COMUNITARIOS | X |  | REQUERIDO PARA COMEDOR SEGURIDAD         |  | 4,906.00   |
| 5-2-4-1-1-0021 | COMEDORES COMUNITARIOS | X |  | REQUERIDO COMEDORES VILLARREALES         |  | 12,409.00  |
| 5-2-4-1-1-0021 | COMEDORES COMUNITARIOS | X |  | REQUERIDO COMEDORES ADULTO MAYOR         |  | 10,550.00  |
| 5-2-4-1-1-0021 | COMEDORES COMUNITARIOS | X |  | REM 13249 A 13269 DEL 16 DE JUNIO        |  | 154,981.78 |
| 5-2-4-1-1-0021 | COMEDORES COMUNITARIOS | X |  | REQUERIDO PARA COMEDORES HUERTAS MAMULIQ |  | 5,346.00   |
| 5-2-4-1-1-0021 | COMEDORES COMUNITARIOS | X |  | REQUERIDO PARA COMER CENTRO VALLE DE NOR |  | 6,962.00   |
| 5-2-4-1-1-0021 | COMEDORES COMUNITARIOS | X |  | REQUERIDO PRA CENAS 24 DE JUNIO          |  | 23,225.00  |
| 5-2-4-1-1-0021 | COMEDORES COMUNITARIOS | X |  | REQUERIDO PARA COMEDORES SATELITE Y ZAPA |  | 17,472.00  |
| 5-2-4-1-1-0021 | COMEDORES COMUNITARIOS | X |  | REQUERIDO PARA COMEDORES                 |  | 154,561.06 |
| 5-2-4-1-1-0021 | COMEDORES COMUNITARIOS | X |  | ENTRADAS 23 DE JUNIO COMEDORES SATELITE  |  | 75,624.96  |
| 5-2-4-1-1-0021 | COMEDORES COMUNITARIOS | X |  | VITA FILM                                |  | 7,969.20   |
| 5-2-4-1-1-0021 | COMEDORES COMUNITARIOS | X |  | REQUERIDO PARA USO EN COMEDORES          |  | 25,186.24  |
| 5-2-4-1-1-0021 | COMEDORES COMUNITARIOS | X |  | CONTENEDOR 7X7 LIBO                      |  | 8,396.08   |
| 5-2-4-1-1-0021 | COMEDORES COMUNITARIOS | X |  | REQUERIDO PARA COMEDORES MAMULIQUE CENT  |  | 48,685.00  |
| 5-2-4-1-1-0021 | COMEDORES COMUNITARIOS | X |  | COMEDORES CENTRO                         |  | 58,737.49  |
| 5-2-4-1-1-0021 | COMEDORES COMUNITARIOS | X |  | REQUERIDO PARA COMEDORES ADULTO MAYOR MI |  | 13,849.42  |
| 5-2-4-1-1-0021 | COMEDORES COMUNITARIOS | X |  | REQUERIDO PARA COMEDORES HUERTAS CENTRO  |  | 18,193.00  |
| 5-2-4-1-1-0021 | COMEDORES COMUNITARIOS | X |  | REQUERIDO COMEDOR ZAPATA MES DE JUNIO    |  | 5,760.00   |
| 5-2-4-1-1-0021 | COMEDORES COMUNITARIOS | X |  | COMEDOR SATELITE MES DE JUNIO            |  | 8,480.00   |
| 5-2-4-1-1-0021 | COMEDORES COMUNITARIOS | X |  | REQUERIDO COMEDORES MAMULIQUE VILLARREAL |  | 84,928.74  |
| 5-2-4-1-1-0021 | COMEDORES COMUNITARIOS | X |  | REQUERIDO PARA COMEDORES MAMULIQUE VILLA |  | 100,225.95 |
| 5-2-4-1-1-0021 | COMEDORES COMUNITARIOS | X |  | REQUERIDO PARA COMEDORES 07 JULIO MISSIO |  | 89,913.08  |
| 5-2-4-1-1-0021 | COMEDORES COMUNITARIOS | X |  | REQUERIDO PARA COMEDORES CENITRO SATELIT |  | 137,960.05 |
| 5-2-4-1-1-0021 | COMEDORES COMUNITARIOS | X |  | REQUERIDO PARA COMEDORES                 |  | 17,545.90  |
| 5-2-4-1-1-0021 | COMEDORES COMUNITARIOS | X |  | REQUERIDO PARA COMEDORES                 |  | 38,775.49  |

  
 C. ELIAS TREVIÑO DE LA GARZA  
 PRESIDENTE MUNICIPAL

  
 C. ELIAZAR TREVIÑO  
 TESORERO MUNICIPAL

  
 LIC. SERGIO ARTURO TORRES SEGOVIA  
 SINDICO PRIMERO

PRESIDENCIA MUNICIPAL

**Salinas Victoria**  
 Gobierno Municipal  
 ADMON 2021-2024

**SECRETARÍA DE FINANZAS  
 Y TESORERÍA MUNICIPAL**  
 ADMINISTRACIÓN  
**Salinas Victoria**  
 Gobierno Municipal  
 ADMON 2021-2024

**Salinas Victoria**  
 Gobierno Municipal  
 ADMON 2021-2024





Municipio de Salinas Victoria Nuevo León  
2DO TRIMESTRE 2023



Salinas Victoria  
Gobierno Municipal

Formato de información de obligaciones pagadas o garantizadas con fondos federales Al periodo (trimestral)

| Tipo de Obligación | Plazo | Entidad | Fin, Destino y Objeto | Acreedor, Proveedor o Contratista | Importe Total | Fondo | Importe Garantizado | Importe y porcentaje del total que se paga y garantiza con el recurso |                     |
|--------------------|-------|---------|-----------------------|-----------------------------------|---------------|-------|---------------------|---|---------------------|
|                    |       |         |                       |                                   |               |       |                     | Importe Pagado  | % respecto al total |
|                    |       |         |                       |                                   |               |       |                     |   |                     |
|                    |       |         |                       |                                   |               |       |                     |   |                     |

No Aplica

|   | Importe |
|---|---------|
| Deuda Pública Bruta Total al 31 de diciembre del Año X  |         |
| (-)Amortización 1                                       |         |
| Deuda Pública Bruta Total descontando la amortización 1 |         |
| (-)Amortización 2                                       |         |
| Deuda Pública Bruta Total descontando la amortización 2 |         |

|                                | Al 31 de dic. del año anterior | Trimestre que se informa |
|--------------------------------|--------------------------------|--------------------------|
| Producto interno bruto estatal |                                |                          |
| Saldo de la deuda pública      |                                |                          |
| Porcentaje                     |                                |                          |

|                           | Al 31 de dic. del año anterior | Trimestre que se informa |
|---------------------------|--------------------------------|--------------------------|
| Ingresos Propios          |                                |                          |
| Saldo de la Deuda Pública |                                |                          |
| Porcentaje                |                                |                          |

PRESIDENCIA MUNICIPAL  
C. RAÚL CANTÚ DE LA GARZA  
PRESIDENTE MUNICIPAL  
Salinas Victoria  
Gobierno Municipal  
ADMN 2021-2024

SECRETARÍA DE FINANZAS  
Y TESORERÍA MUNICIPAL  
C.P. ELIZABETH TREVIÑO GUERRA  
ADMINISTRACIÓN  
TESORERO MUNICIPAL  
Salinas Victoria  
Gobierno Municipal

LIC. SERGIO ARTURO TORRES SEGOVIA  
SÍNDICO PRIMERO  
SÍNDICO MUNICIPAL  
Salinas Victoria  
Gobierno Municipal  
ADMN 2021-2024



**Municipio de Salinas Victoria Nuevo León**  
**Norma para establecer la estructura de información del formato de programas con recursos federales por orden de gobierno**  
**2do Trimestre Ejercicio 2023**



| Formato de programas con recursos concurrente por orden de gobierno Periodo Anual 2023 |  |                         |                            |                         |                            |                         |                            |                         |                          |
|--|--|-------------------------|----------------------------|-------------------------|----------------------------|-------------------------|----------------------------|-------------------------|--------------------------|
| Nombre del programa<br>a   | Federal                                  |                         | Estatal                    |                         | Municipal                  |                         | Otros                      |                         | Monto Total<br>j=c+e+g+i |
|  | Dependencia / Entidad<br>b               | Aportación (Monto)<br>c | Dependencia / Entidad<br>d | Aportación (Monto)<br>e | Dependencia / Entidad<br>f | Aportación (Monto)<br>g | Dependencia / Entidad<br>h | Aportación (Monto)<br>i |                          |
| Fondo de Infraestructura Social Municipal  | Secretaría de Hacienda y Crédito Público | 19,123,013.20           |                            | 0                       |                            | 0                       |                            | 0                       | 19,123,013.20            |
| Fondo de Fortalecimiento Municipal   | Secretaría de Hacienda y Crédito Público | 59,240,892.78           |                            | 0                       |                            | 0                       |                            | 0                       | 59,240,892.78            |
|  |  |                         |                            |                         |                            |                         |                            |                         |                          |
|  |  |                         |                            |                         |                            |                         |                            |                         |                          |

  
**C. RAÚL CANTÚ DE LA GARZA**  
 PRESIDENTE MUNICIPAL

  
**PRESIDENCIA MUNICIPAL**  
**Salinas Victoria**  
 Gobierno Municipal  
 ADMON 2021-2024

  
**C.P. ELIAZAR TREVIÑO**  
 TESORERO MUNICIPAL

  
**SECRETARÍA DE FINANZAS**  
**Y TESORERÍA MUNICIPAL**  
**ADMINISTRACIÓN**  
**Salinas Victoria**  
 Gobierno Municipal  
 ADMON 2021-2024

  
**LIC. SERGIO ARTURO TORRES SEGOVIA**  
 SÍNDICO MUNICIPAL


  
**SÍNDICO PRIMERO**  
**Salinas Victoria**  
 Gobierno Municipal  
 ADMON 2021-2024





| Formato: Trabajadores Ocupando Plazas que Superan el Número de Horas de Compatibilidad Autorizadas<br>Fondo de Aportaciones para la Educación Tecnológica y de Adultos |      |        |                 |                      |                |                 |                     |                    |                 |                  | Entidad Federativa:<br>No. Trimestre y año |           |          |         |       |                         |   |
|--|------|--------|-----------------|----------------------|----------------|-----------------|---------------------|--------------------|-----------------|------------------|--|-----------|----------|---------|-------|-------------------------|---|
| RFC  | CURP | Nombre | Clave Integrada | Clave Presupuestal   |                |                 |                     | Clave de Categoría | Horas semanales | Número de plazas | CT   | Nombre CT | Turno CT | Periodo |       | Total de horas en el CT | Horas de compatibilidad de la categoría |
|  |      |        |                 | Partido Presupuestal | Código de Pago | Clave de Unidad | Clave de Sub-unidad |                    |                 |                  |  |           |          | Desde   | Hasta |                         |   |
| No Aplica  |      |        |                 |                      |                |                 |                     |                    |                 |                  |  |           |          |         |       |                         |   |
| Fuente: Información proporcionada por las Entidades Federativas.   |      |        |                 |                      |                |                 |                     |                    |                 |                  |  |           |          |         |       |                         |   |

| Formato: Trabajadores Cuyo Salario Básico Supere los Ingresos Promedio de un Docente en la Categoría más Alta del Tabulador Salarial Correspondiente a Cada Entidad<br>Fondo de Aportaciones para la Educación Tecnológica y de Adultos |      |        |                 |  |                |                 |                     |                 |               |    |           |          |         | Entidad Federativa:<br>No. Trimestre y año |                                   |                      |                 |
|---|------|--------|-----------------|--|----------------|-----------------|---------------------|-----------------|---------------|----|-----------|----------|---------|--|-----------------------------------|----------------------|-----------------|
| B.F.C.  | CURP | Nombre | Clave Integrada | Clave Presupuestal Integrada y Clasificación |                |                 |                     | Horas semanales | No. de plazas | CT | Nombre CT | Turno CT | Periodo |  | Monto de Remuneraciones Mensuales | Monto de referencias | Diferencia (R-) |
|   |      |        |                 | Partido Presupuestal                         | Código de Pago | Clave de Unidad | Clave de Sub-unidad |                 |               |    |           |          | Desde   | Hasta                                      |                                   |                      |                 |
| No Aplica   |      |        |                 |  |                |                 |                     |                 |               |    |           |          |         |  |                                   |                      |                 |
| Fuente: Información proporcionada por las Entidades Federativas.  |      |        |                 |  |                |                 |                     |                 |               |    |           |          |         |  |                                   |                      |                 |

  
RAÚL CANTÚ DE LA GARZA  
PRESIDENTE MUNICIPAL

  
C.P. ELIAZAR TREVÍÑO GUERRA  
TESORERO MUNICIPAL

  
C. SERGIO AMOR TORRES SEGOVIANO  
SÍNDICO MUNICIPAL



LIC. SERGIO AMOR TORRES SEGOVIANO

JOSÉ TORRES SEGOVIANO  
PRIMERO  
SALINAS VICTORIA  
Gobierno Municipal  
2021-2024

PRESIDENCIA MUNICIPAL

Salinas Victoria  
Gobierno Municipal  
ADMÓN 2021-2024

SECRETARÍA DE FINANZAS  
Y TESORERÍA MUNICIPAL  
ADMINISTRACIÓN  
Salinas Victoria  
Gobierno Municipal  
ADMÓN 2021-2024





Municipio de Salinas Victoria, Nuevo León  
 Normas y modelo de estructura de información relativa a los Fondos de Ayuda Federal para la Seguridad Pública  
 2do TRIMESTRE 2023



FORMATO GENERAL

SISTEMA NACIONAL DE SEGURIDAD PUBLICA

AVANCE EN LA APLICACION DE LOS RECURSOS ASIGNADOS A LOS PROGRAMAS DE SEGURIDAD PUBLICA XXXX

(cifras al 30 de \_\_\_\_ de \_\_\_\_ ) (PESOS)

ENTIDAD FEDERATIVA:

| PROGRAMA | CAPITULO | ANEXO TECNICO/PROGRAMA CON PRIORIDAD NACIONAL                                   | FINANCIAMIENTO CONJUNTO                                |         |       |              |         |       |            |         |       |         |         |       |                   |         |       |
|----------|----------|---|--|---------|-------|--------------|---------|-------|------------|---------|-------|---------|---------|-------|-------------------|---------|-------|
|          |          |   | IMPORTE CONVENIDO                                      |         |       | COMPROMETIDO |         |       | DEL ENGAÑO |         |       | PAGADO  |         |       | SALDO POR EJERCER |         |       |
|          |          |   | FEDERAL  | ESTATAL | TOTAL | FEDERAL      | ESTATAL | TOTAL | FEDERAL    | ESTATAL | TOTAL | FEDERAL | ESTATAL | TOTAL | FEDERAL           | ESTATAL | TOTAL |
| 1        | 1000     | Prevención Social de la Violencia y la Delincuencia con Participación ciudadana | 0  | 0       | 0     | 0            | 0       | 0     | 0          | 0       | 0     | 0       | 0       | 0     | 0                 | 0       | 0     |
|          |          | Servicios Personales  | 0  | 0       | 0     | 0            | 0       | 0     | 0          | 0       | 0     | 0       | 0       | 0     | 0                 | 0       | 0     |
|          |          | 2000  | Materiales y Suministros                               | 0       | 0     | 0            | 0       | 0     | 0          | 0       | 0     | 0       | 0       | 0     | 0                 | 0       | 0     |
|          |          | 3000  | Servicios Generales                                    | 0       | 0     | 0            | 0       | 0     | 0          | 0       | 0     | 0       | 0       | 0     | 0                 | 0       | 0     |
|          |          | 4000  | Transferencias, Asignaciones, Subsidios y Otras Ayudas | 0       | 0     | 0            | 0       | 0     | 0          | 0       | 0     | 0       | 0       | 0     | 0                 | 0       | 0     |
|          |          | 5000  | Bienes Muebles, Inmuebles e Intangibles                | 0       | 0     | 0            | 0       | 0     | 0          | 0       | 0     | 0       | 0       | 0     | 0                 | 0       | 0     |
| 2        | 1000     | Fortalecimiento de las Capacidades de Evaluación en Control de Confianza        | 0  | 0       | 0     | 0            | 0       | 0     | 0          | 0       | 0     | 0       | 0       | 0     | 0                 | 0       |       |
|          |          | Servicios Personales  | 0  | 0       | 0     | 0            | 0       | 0     | 0          | 0       | 0     | 0       | 0       | 0     | 0                 | 0       |       |
|          |          | 2000  | Servicios Generales                                    | 0       | 0     | 0            | 0       | 0     | 0          | 0       | 0     | 0       | 0       | 0     | 0                 | 0       |       |
|          |          | 4000  | Transferencias, Asignaciones, Subsidios y Otras Ayudas | 0       | 0     | 0            | 0       | 0     | 0          | 0       | 0     | 0       | 0       | 0     | 0                 | 0       |       |
|          |          | 5000  | Bienes Muebles, Inmuebles e Intangibles                | 0       | 0     | 0            | 0       | 0     | 0          | 0       | 0     | 0       | 0       | 0     | 0                 | 0       |       |
|          |          | 6000  | Inversión Pública                                      | 0       | 0     | 0            | 0       | 0     | 0          | 0       | 0     | 0       | 0       | 0     | 0                 | 0       |       |

NO APLICA

C. RADIC CANTÚ DE LA GARZA  
 PRESIDENTE MUNICIPAL

C. P. ELIAZAR TREJO  
 TESORERO MUNICIPAL

LIC. SERGIO ARTURO TORRES SEGOVIA  
 SÍNDICO MUNICIPAL

PRESIDENCIA MUNICIPAL  
**Salinas Victoria**  
 Gobierno Municipal  
 ADMON 2021-2024

SECRETARÍA DE FINANZAS  
 Y TESORERÍA MUNICIPAL  
 ADMINISTRACIÓN  
**Salinas Victoria**  
 Gobierno Municipal  
 ADMON 2021-2024

**Salinas Victoria**  
 Gobierno Municipal  
 ADMON 2021-2024



Municipio de Salinas Victoria, Nuevo León

Norma para establecer la estructura de información del formato de aplicación de recursos del Fondo de Aportaciones para el Fortalecimiento de los Municipios y de las Demarcaciones Territoriales del Distrito Ejercicio 2023



Salinas Victoria  
Gobierno Municipal

| Formato de información de aplicación de recursos del FORTAMUN Período Anual 2023 |              |
|--|--------------|
| Destino de las Aportaciones<br>(rubro específico en que se aplica)               | Monto Pagado |
| SERVICIO MEDICO Y MEDICAMENTOS   | 2,192,400.00 |
| MANTENIMIENTO DE UNIDADES  | 316,092.49   |

C. RAÚL CANTÚ DE LA GARZA

PRESIDENTE MUNICIPAL



PRESIDENCIA MUNICIPAL

Salinas Victoria  
Gobierno Municipal  
ADMÓN 2021-2024

C.P. ELIAZAR TREVIÑO GUERRA

TESORERO MUNICIPAL



SECRETARÍA DE FINANZAS  
Y TESORERÍA MUNICIPAL  
ADMINISTRACIÓN  
Salinas Victoria  
Gobierno Municipal  
ADMÓN 2021-2024

C. SERGIO ARTURO TORRES SEGOVIA

SÍNDICO MUNICIPAL  
LIC. SERGIO ARTURO TORRES SEGOVIA  
SÍNDICO PRIMERO  
Salinas Victoria  
Gobierno Municipal  
ADMÓN 2021-2024





Municipio de Salinas Victoria, Nuevo León

Lineamientos de información pública financiera para el Fondo de Aportaciones para la Infraestructura Social Municipal



Salinas Victoria  
Gobierno Municipal

2do Trimestre 2022

Montos que reciban, obras y acciones a realizar con el FAISM

Monto que reciban del FAIS: \$19,123,013.2

| Obra o acción a realizar                        | Costo        | Ubicación  |                  |               | Metas                   | Beneficiados                              |
|---|--------------|------------|------------------|---------------|-------------------------|---|
|   |              | Entidad    | Municipio        | Localidad     |                         |   |
| PAVIMENTACION EN CALLE DE ACCESO A COLONIA      | 2,213,622.07 | NUEVO LEON | SALINAS VICTORIA | COL. ZAPATITA | metros de pavimentacion | Poblacion en general de colonia           |
| CONSTRUCCION DE DOMO EN CANCHA DE USOS MULTIPLE | 808,608.10   | NUEVO LEON | SALINAS VICTORIA | COL. CENTRO   | DOMO                    | Poblacion en general centro del Municipio |
|   |              |            |                  |               |                         |   |

No se han realizado erogaciones de FAISM

G. RAUL CANTÚ DE LA GARZA  
PRESIDENTE MUNICIPAL



PRESIDENCIA MUNICIPAL

Salinas Victoria  
Gobierno Municipal  
ADMON 2021-2024

C.P. ELIAZAR TRIVIÑO GUERRA  
TESORERÍA MUNICIPAL



SECRETARÍA DE FINANZAS  
Y TESORERÍA MUNICIPAL  
ADMINISTRACIÓN  
Salinas Victoria  
Gobierno Municipal  
ADMON 2021-2024

C. SERGIO ARTURO TORRES SEGOVIA  
SÍNDICO MUNICIPAL



LC. SERGIO ARTURO TORRES SEGOVIA  
SINDICO PRIMERO  
Salinas Victoria  
Gobierno Municipal  
ADMON 2021-2024



Municipio de Salinas Victoria, Nuevo León

Norma para establecer el formato para la difusión de los resultados de las evaluaciones de los recursos federales ministrados a las entidades federativas  
2do TRIMESTRE 2023



Salinas Victoria  
Gobierno Municipal

|  |                        |
|--|------------------------|
| <b>1. DESCRIPCIÓN DE LA EVALUACIÓN</b>   |                        |
| 1.1 Nombre de la evaluación:   |                        |
| 1.2 Fecha de inicio de la evaluación (dd/mm/aaaa):   |                        |
| 1.3 Fecha de término de la evaluación (dd/mm/aaaa):  |                        |
| 1.4 Nombre de la persona responsable de darle seguimiento a la evaluación y nombre de la unidad administrativa a la que pertenece: |                        |
| Nombre:  | Unidad administrativa: |
| 1.5 Objetivo general de la evaluación:   |                        |
| 1.6 Objetivos específicos de la evaluación:  |                        |
| 1.7 Metodología utilizada en la evaluación:  |                        |
| Instrumentos de recolección de información:  |                        |
| Cuestionarios  | Entrevistas            |
| Formatos   | Otros                  |
| Especifique:   |                        |
| Descripción de las técnicas y modelos utilizados:  |                        |

|   |  |
|---|--|
| <b>2. PRINCIPALES HALLAZGOS DE LA EVALUACIÓN</b>  |  |
| 2.1 Describir los hallazgos más relevantes de la evaluación:  |  |
| 2.2 Señalar cuáles son las principales Fortalezas, Oportunidades, Debilidades y Amenazas (FODA), de acuerdo con los temas del programa, estrategia o institución: |  |
| 2.2.1 Fortalezas:   |  |
| 2.2.2 Oportunidades:  |  |
| 2.2.3 Debilidades:  |  |
| 2.2.4 Amenazas:   |  |

|   |  |
|---|--|
| <b>3. CONCLUSIONES Y RECOMENDACIONES DE LA EVALUACIÓN</b>     |  |
| 3.1 Describir brevemente las conclusiones de la evaluación:   |  |
| 3.2 Describir las recomendaciones de acuerdo a su relevancia: |  |
| 1.-   |  |
| 2.-   |  |
| 3.-   |  |
| 4.-   |  |
| 5.-   |  |
| 6.-   |  |
| 7.-   |  |

|  |  |
|--|--|
| <b>4. DATOS DE LA INSTANCIA EVALUADORA</b>               |  |
| 4.1 Nombre del coordinador de la evaluación:             |  |
| 4.2 Cargo:   |  |
| 4.3 Institución a la que pertenece:                      |  |
| 4.4 Principales colaboradoras:                           |  |
| 4.5 Correo electrónico del coordinador de la evaluación: |  |
| 4.6 Teléfono (con clavelada):                            |  |

|  |                        |
|--|------------------------|
| <b>5. IDENTIFICACIÓN DEL (LOS) PROGRAMA(S)</b>   |                        |
| 5.1 Nombre del (los) programa(s) evaluado(s):  |                        |
| 5.2 Siglas:  |                        |
| 5.3 Ente público coordinador del (los) programa(s):  |                        |
| 5.4 Poder público al que pertenece(n) el(los) programa(s):<br>Poder Ejecutivo_Poder Legislativo_Poder Judicial_Ente Autónomo   |                        |
| 5.5 Ambito gubernamental al que pertenece(n) el(los) programa(s):<br>Federal_Estatal_Local   |                        |
| 5.6 Nombre de la(s) unidad(es) administrativa(s) y de (los) titular(es) a cargo del (los) programa(s):   |                        |
| 5.6.1 Nombre(s) de la(s) unidad(es) administrativa(s) a cargo de (los) programa(s):  |                        |
| 5.6.2 Nombre(s) de (los) titular(es) de la(s) unidad(es) administrativa(s) a cargo de (los) programa(s) (nombre completo, correo electrónico y teléfono con clave lada): |                        |
| Nombre:  | Unidad administrativa: |

|  |  |
|--|--|
| <b>6. DATOS DE CONTRATACIÓN DE LA EVALUACIÓN</b>                                     |  |
| 6.1 Tipo de contratación:  |  |
| 6.1.1 Adjudicación Directa 6.1.2 Invitación a tres 6.1.3 Licitación Pública Nacional |  |
| 6.1.4 Licitación Pública Internacional 6.1.5 Otro: (Señalar)                         |  |
| 6.2 Unidad administrativa responsable de contratar la evaluación:                    |  |
| 6.3 Costo total de la evaluación: \$   |  |
| 6.4 Fuente de financiamiento:  |  |

|  |
|--|
| 7. DIFUSIÓN DE LA EVALUACIÓN               |
| 7.1 Difusión en internet de la evaluación: |
| 7.2 Difusión en internet del formato:      |

C. RAÚL CANTÚ DE LA GARZA

PRESIDENTE MUNICIPAL



PRESIDENCIA MUNICIPAL

**Salinas Victoria**  
 Gobierno Municipal  
 ADMON 2021-2024

C.P. ELIAZAR TREVIÑO GUERRA

TESORERO MUNICIPAL



SECRETARÍA DE FINANZAS  
 Y TESORERÍA MUNICIPAL  
 ADMINISTRACIÓN  
**Salinas Victoria**  
 Gobierno Municipal  
 ADMON 2021-2024

C. SERGIO ARTURO TORRES SEGOVIA

SINDICO MUNICIPAL  
**LIC. SERGIO ARTURO TORRES SF**  
 SINDICO PRIMERO  
**Salinas Victoria**  
 Gobierno Municipal  
 ADMON 2021-2024