

Salinas Victoria
Gobierno Municipal

MUNICIPIO DE SALINAS VICTORIA,

NUEVO LEÓN

ADMINISTRACION 2021-2024

ESTADOS FINANCIEROS

3er TRIMESTRE 2022



Salinas Victoria, Nuevo León, a 26 de octubre de 2022
Oficio: SASV/403/2022

**DIP. MAURO GUERRA VILLARREAL
PRESIDENTE DEL H. CONGRESO DEL ESTADO DE NUEVO LEÓN
PRESENTE. -**

A través de este conducto y con fundamento en los artículos 138 de la Constitución Política del Estado Libre y Soberano de Nuevo León; artículos 33, fracción III incisos e), i) y j), 66, fracciones III y V y 100, fracción IV de la Ley de Gobierno Municipal del Estado de Nuevo León; 2, fracción XII, 7, 10 y 14 de la Ley de Fiscalización Superior del Estado de Nuevo León y 6 de la Ley de Ingreso, me permito remitir el Informe de Avance de Gestión Financiera del Tercer Trimestre del Ejercicio Fiscal 2022, del Municipio de Salinas Victoria, Nuevo León, el cual fue aprobado en Sesión Ordinaria del R. Ayuntamiento de fecha 25 de octubre de 2022.

Por los efectos correspondientes, me permito anexar copia certificada del Acta de la Vigésima Segunda Sesión Ordinaria de 2022.

Sin otro particular le reitero la seguridad de mi más atenta consideración y respeto, quedo de Usted.




**PRESIDENCIA MUNICIPAL
SECRETARÍA DE R. AYUNTAMIENTO**

Salinas Victoria
Gobierno Municipal
ADMÓN 2021-2024

ATENTAMENTE


**TESORERÍA MUNICIPAL
ADMINISTRACIÓN
Salinas Victoria**
Gobierno Municipal
ADMÓN 2021-2024

**CONG. GONZALO TREVIÑO GUERRA
TESORERO MUNICIPAL**


**LUISA M. ORTEGA ÁLVAREZ
SECRETARÍA DEL AYUNTAMIENTO**



No. Oficio: TMSV-RC012-/2022
Salinas Victoria, Nuevo León, 26 de octubre de 2022

Dip. Mauro Guerra Villarreal

Presidente de la Mesa Directiva del H. Congreso del Estado de Nuevo León
Presente. -

A través de este conducto y con fundamento en los artículos 138 de la Constitución Política del Estado Libre y Soberano de Nuevo León; artículos 33, fracción III incisos e), i) y j), 66, fracciones III y V y 100, fracción IV de la Ley de Gobierno Municipal del Estado de Nuevo León; 2, fracción XII, 7, 10 y 14 de la Ley de Fiscalización Superior del Estado de Nuevo León y 6 de la Ley de Ingreso, me permito remitir el Informe de Avance de Gestión Financiera del Tercer Trimestre del Ejercicio Fiscal 2022, del Municipio de Salinas Victoria, Nuevo León, el cual fue aprobado en Sesión Ordinaria del R. Ayuntamiento de fecha 25 de octubre de 2022.

Sin otro particular le reitero la seguridad de mi más atenta consideración y respeto, quedo de Usted.

Atentamente



Lic. Raúl Cantú de la Garza
Presidente Municipal



PRESIDENCIA MUNICIPAL

Salinas Victoria
Gobierno Municipal
ADMÓN 2021-2024

c.c.p. Archivo



MUNICIPIO DE SALINAS VICTORIA, N.L.
Informe de Avance de la Gestión Financiera al Tercer Trimestre del Ejercicio Fiscal 2022
Estado de Flujos de Efectivo
Del 01 de Enero al 30 de Septiembre de 2022 y del 01 de Enero al 31 de Diciembre de 2021
(Pesos)



Salinas Victoria
Gobierno Municipal

Concepto	sep-22	dic-21	Concepto	sep-22	dic-21
Flujo de Efectivo de las Actividades de la Operación			Flujo de Efectivo de las Actividades de Inversión		
Origen			Origen		
Injustos	311,597,205.02	313,045,377.54	Bienes inmuebles, Infraestructura y Construcciones en Proceso	-	-
Cuotas y Aportaciones de Seguridad Social	91,592,290.77	98,748,083.95	Bienes Muebles	-	-
Contribuciones de Mejoras	-	-	Otros Origenes de Inversión	-	-
Derechos	-	-			
Productos de Tipo Corriente	27,446,627.19	34,416,290.62	Aplicación		
Aprovechamientos de Tipo Corriente	169,598.94	42,292.80	Bienes Inmuebles, Infraestructura y Construcción en Proceso	37,044,808.62	91,515,711.28
Ingresos por Ventas de Bienes y Servicios	5,016,846.20	1,568,917.50	Bienes Muebles (Nota EFE-2)	22,181,445.26	62,909,666.47
Ingresos no comprendidos en las Fracciones de la Ley de Ingresos Causados en Ejercicios Fiscales Anteriores Pendientes de Liquidación o Pago	-	-	Otros Aplicaciones de Inversión	14,893,363.34	28,606,044.73
Participaciones y Aportaciones	-	-	Flujo Neto de Efectivo por Actividades de Inversión	-	37,044,808.62
Transferencias, Asignaciones y Subsidios y Otras Ayudas	178,258,376.87	207,412,638.76	Flujo de Efectivo por las Actividades de Financiamiento		
Otros Origenes de Operación	9,113,465.05	857,114.51	Origen		
Aplicaciones			Endudamiento Neto	-	-
Servicios Personales	188,997,179.40	192,726,348.74	Interno	-	-
Materiales y Suministros	89,422,331.23	108,415,447.87	Externo	-	-
Servicios Generales	31,523,884.00	24,494,135.77	Otros Origenes de Financiamiento	-	-
Transferencias Internas y Asignaciones al Sector Público	54,390,317.86	51,016,359.27	Aplicación		
Subsidios y Subvenciones	-	-	Servicio de la Deuda	13,070,404.82	37,445,372.56
Ayudas Sociales	-	-	Interno	13,070,404.82	35,353,182.39
Pensiones y Jubilaciones	13,649,361.44	8,809,405.83	Externo	-	-
Transferencias a Fideicomisos, Mandatos y Contratos Análogos	11,285.07	-	Otras Aplicaciones de Financiamiento	-	-
Transferencias a la Seguridad Social	-	-	Flujos Netos de Efectivo por Actividades de Financiamiento	-	13,070,404.82
Donativos	-	-	Incremento/Disminución Neta en el Efectivo y Equivalente al Efectivo	72,484,812.18	8,641,055.02
Participaciones al Externo	-	-	Efectivo y Equivalentes al Efectivo al Inicio del Ejercicio (1)	8,534,109.41	17,275,164.43
Participaciones	-	-	Efectivo y Equivalentes al Efectivo al Final del Ejercicio (1) (Nota EFE-1)	81,118,921.59	8,534,109.41
Aportaciones	-	-			
Convenios	-	-			
Otras Aplicaciones de Operación	-	-			
Flujo neto de Efectivo por Actividades de Operación	122,600,025.62	120,324,028.80			

(1) El saldo de estas cuentas se tomará de la nota 1 de este mismo estado

Bajo protesta de decir verdad declaramos que los Estados Financieros y sus Notas son razonablemente correctos y responsables.

C. RAUL CANTU DELA GARZA
PRESIDENTE

C. P. ELIZABETH TORRES SEGOVIA
TESORERA GENERAL

C. SELVA ROSARIO TORRES SEGOVIA
SINDICA MUNICIPAL PRIMERO

PRESIDENCIA MUNICIPAL
Salinas Victoria
Gobierno Municipal
ADMON 2021-2024

TESORERIA MUNICIPAL
ADMINISTRACIÓN
Salinas Victoria
Gobierno Municipal
ADMON 2021-2024



MUNICIPIO DE SALINAS VICTORIA, N.L.
 Informe de Avance de la Gestión Financiera al Tercer Trimestre del Ejercicio Fiscal 2022
 Estado de Cambios en la Situación Financiera

Del 01 de Enero al 30 de Septiembre de 2022 y del 01 de Enero al 31 de Diciembre de 2021
 (Pesos)



ACTIVO	Origen	Aplicación	Concepto	Origen	Aplicación
Activo Circulante	80,005,853.12	-	Pasivo Circulante	54,343,160.27	48,793,796.39
Derechos y Equivalentes	72,484,812.16	-	Cuentas por Pagar a Corto Plazo	-	48,793,796.39
Derechos a Recibir Efectivo y Equivalentes	7,521,040.94	-	Documentos por Pagar a Corto Plazo	54,343,160.27	-
Derechos a Recibir Bienes o Servicios	-	-	Porción a Corto Plazo de la Deuda Pública a Largo Plazo	-	-
Inventarios	-	-	Títulos y Valores a Corto Plazo	-	-
Adiantados	-	-	Pasivos Diferidos a Corto Plazo	-	-
Estimación por Pérdida o Deterioro de Activos Circulantes	-	-	Fondos y Bienes de Terceros en Garantía y/o Administración a Corto Plazo	-	-
Otros Activos Circulantes	-	-	Provisiones a Corto Plazo	-	-
			Otros Pasivos a Corto Plazo	-	-
Activo No Circulante	37,044,808.62	-	Pasivo No Circulante	-	-
Inversiones Financieras a Largo Plazo	-	-	Cuentas por Pagar a Largo Plazo	-	-
Derechos a Recibir Efectivo y Equivalentes a Largo Plazo	-	-	Documentos por Pagar a Largo Plazo	-	-
Bienes Inmuebles, Infraestructura y Construcciones en Proceso	22,181,445.28	-	Deuda Pública a Largo Plazo	-	-
Bienes Muebles	14,863,363.34	-	Pasivos Diferidos a Largo Plazo	-	-
Activos Intangibles	-	-	Fondos y Bienes de Terceros en Garantía y/o en Administración a Largo Plazo	-	-
Depreciación, Deterioro y Amortización Acumulada de Bienes	-	-	Provisiones a Largo Plazo	-	-
Activos Diferidos	-	-			
Estimación por Pérdida o Deterioro de Activos no Circulantes	-	-	HACIENDA PÚBLICA/PATRIMONIO	-	122,600,025.62
Otros Activos no Circulantes	-	-			

Hacienda Pública/ Patrimonio Contribuido	-	-			
Aportaciones	-	-			
Donaciones de Capital	-	-			
Actualización de la Hacienda Pública/Patrimonio	-	-			
Hacienda Pública/ Patrimonio Generado	-	122,600,025.62			
Resultados del Ejercicio (Ahorro/Desahorro)	-	3,070,035.26			
Resultados de Ejercicios Anteriores	-	119,529,990.36			
Revalúos	-	-			
Reservas	-	-			
Acreditaciones de Resultados de Ejercicios Anteriores	-	-			
Exceso o Insuficiencia en la Actualización de la Hacienda Pública/Patrimonio	-	-			
Resultado por Posición Monetaria	-	-			
Resultado por Tenencia de Activos no Monetarios	-	-			
Resultado por Estabilidad del Emiso	-	-			
Subtotal	171,393,822.01	171,393,822.01			

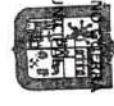
C. RAUL CANTU DE LA GARZA
 PRESIDENTE MUNICIPAL



PRESIDENCIA MUNICIPAL

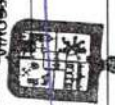
Salinas Victoria
 Gobierno Municipal
 ADMON 2021-2024

C.P. EUZAR TREVIN
 TESORERO MUNICIPAL



TESORERIA MUNICIPAL
 ADMINISTRACIÓN
Salinas Victoria
 Gobierno Municipal
 ADMON 2021-2024

C. SERGIO TORRES SEGOVIA
 SINDICO MUNICIPAL PRIMERO



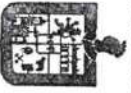
SINDICATURA
Salinas Victoria
 Gobierno Municipal
 ADMON 2021-2024



Concepto	Saldo Inicial	1 Cargos del Periodo	2 Abonos del Periodo	3	Saldo Final 4=(1+2-3)	Variación del Periodo (4-1)
ACTIVO						
Activo Circulante	347,961,099.98	445,649,632.66	328,598,970.92		465,011,761.72	117,050,661.74
Efectivo y Equivalentes	8,981,674.01	408,604,824.03	328,598,970.91		88,987,527.13	80,005,853.12
Derechos a recibir Efectivo y Equivalentes	2,064,833.10	407,334,210.17	328,280,121.68		81,118,921.59	\$79,054,088.49
Derechos a recibir Bienes o Servicios	6,916,840.91	1,270,613.86	318,849.23		7,868,605.54	951,764.63
Inventarios	-	-	-		-	-
Almacenes	-	-	-		-	-
Estimación por Pérdida o Deterioro de Activos Circulantes	-	-	-		-	-
Otros Activos Circulantes	-	-	-		-	-
Activo No Circulante	338,979,425.97	37,044,808.63	0.01		376,024,234.59	37,044,808.62
Inversiones Financieras a largo Plazo	-	-	-		-	-
Derechos a Recibir Efectivo o Equivalentes a Largo Plazo	-	-	-		-	-
Bienes Inmuebles Infraestructura y Construcciones en Proceso	285,096,463.96	22,181,445.28	-		307,277,909.24	22,181,445.28
Bienes Muebles	53,882,962.01	14,863,363.35	0.01		68,746,325.35	14,863,363.34
Activos Intangibles	-	-	-		-	-
Depreciación, Deterioro y Amortización Acumulada de Bienes	-	-	-		-	-
Activos Diferidos	-	-	-		-	-
Estimación por Pérdida o Deterioro de Activos no Circulantes	-	-	-		-	-
Otros Activos no Circulantes	-	-	-		-	-

Bajo protesta de decir verdad declaramos que los Estados Financieros y sus Notas son razonablemente correctos y responsabilidad del emisor

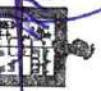
C. RAJLI CANTÚ DE LA GARZA
PRESIDENTE MUNICIPAL



C.P. EUAZAR TRIVIÑO GUERRA
TESORERER MUNICIPAL



C. SERGIO ARTURO TORRES SEGOVIA
LIC. SERGIO ARTURO TORRES SEGOVIA
SINDICADO MUNICIPAL



PRESIDENCIA MUNICIPAL

Salinas Victoria
Gobierno Municipal
ADMÓN 2021-2024

TESORERIA MUNICIPAL

ADMINISTRACIÓN
Salinas Victoria
Gobierno Municipal
ADMÓN 2021-2024



MUNICIPIO DE SALINAS VICTORIA, N.L.
 Informe de Avance de la Gestión Financiera al Tercer Trimestre del Ejercicio Fiscal 2022
 Estado Analítico de la Deuda y Otros Pasivos
 Del 01 de Enero al 30 de Septiembre de 2022
 (Pesos)



Salinas Victoria
 Gobierno Municipal

Denominación de las Deudas	Monedas de Contratación	Institución o País Acreedor	Saldo Inicial del Periodo	Saldo Final del Periodo
DEUDA PÚBLICA				
Corto Plazo				
Deuda Interna				
Instituciones de Crédito				
Títulos y Valores:				
Arrendamientos Financieros			-	54,343,160.27
Deuda Externa				
Organismos Financieros Internacionales			-	-
Deuda Bilateral:			-	-
Títulos y Valores:			-	-
Arrendamientos Financieros:			-	-
Subtotal a Corto Plazo			-	54,343,160.27
Largo Plazo:				
Deuda Interna				
Instituciones de Crédito			-	-
Títulos y Valores:			-	-
Arrendamientos Financieros			-	-
Deuda Externa				
Organismos Financieros Internacionales			-	-
Deuda Bilateral:			-	-
Títulos y Valores:			-	-
Arrendamientos Financieros:			-	-
Subtotal a Largo Plazo			-	-
Otros Pasivos:				
Total Deuda y Otros Pasivos	PESOS MEXICANOS	PROVEEDORES Y ACREEDORES	5,127,197.67	43,666,598.72
			5,127,197.67	10,676,561.55

Bajo protesta de decir verdad declaramos que los Estados Financieros y sus Notas son razonablemente correctos y responsabilidad del emisor

C. RAÚL CANTÚ DE LA GARZA
 PRESIDENTE MUNICIPAL

C. P. ELIAZAR GUERRA
 TESOGERO MUNICIPAL

C. SERGIO ARTEAGA TORRES SEGOVIA
 SINDICO PRIMERO

PRESIDENCIA MUNICIPAL

Salinas Victoria
 Gobierno Municipal
 ADMON 2021-2024

TESORERIA MUNICIPAL ADMINISTRACIÓN
 Salinas Victoria
 Gobierno Municipal
 ADMON 2021-2024

Salinas Victoria
 Gobierno Municipal
 ADMON 2021-2024




MUNICIPIO DE SALINAS VICTORIA, N.L.
Informe de Avance de la Gestión Financiera al Tercer Trimestre del Ejercicio Fiscal 2022
Estado de Variación en la Hacienda Pública
Del 01 de Enero al 30 de Septiembre de 2022 y del 01 de Enero al 31 de Diciembre de 2021
(Pesos)



Salinas Victoria
Gobierno Municipal

Concepto	Hacienda Pública / Patrimonio Contribuido	Hacienda Pública/ Patrimonio Generado de Ejercicios Anteriores	Hacienda Pública/ Patrimonio Generado del Ejercicio	Ajustes por Cambios de Valor	Total
Hacienda Pública Patrimonio Contribuido Neto 2020	-	-	-	-	-
Aportaciones	-	-	-	-	-
Donaciones de Capital	-	-	-	-	-
Actualización de la Hacienda Pública/ Patrimonio	-	-	-	-	-
Hacienda Pública Patrimonio Generado Neto 2020	-	258,708,802.49	-	25,150,495.20	233,558,307.29
Resultados del Ejercicio (Ahorro/Desahorro)	-	-	-	-	-
Resultados de Ejercicios Anteriores	-	258,708,802.49	-	-	258,708,802.49
Revalúos	-	-	-	-	-
Reservas	-	-	-	-	-
Rectificaciones de Ejercicios Anteriores	-	-	-	25,150,495.20	25,150,495.20
Exceso o Insuficiencia en la Actualización de la Hacienda Pública / Patrimonio Neto de 2020	-	-	-	-	-
Resultado de Posición Monetaria	-	-	-	-	-
Resultado por Tenencia de Activos no Monetarios	-	-	-	-	-
Hacienda Pública / Patrimonio Neto Final 2020	-	-	-	-	233,558,307.29
Cambios en la Hacienda Pública / Patrimonio Contribuido Neto de 2020	-	-	-	-	-
Aportaciones	-	-	-	-	-
Donaciones de Capital	-	-	-	-	-
Actualización de la Hacienda Pública/ Patrimonio	-	-	-	-	-
Variaciones de la Hacienda Pública / Patrimonio Generado Neto de 2021	-	353,088,297.65	122,600,025.62	-	475,688,323.27
Resultados del Ejercicio (Ahorro/Desahorro)	-	-	122,600,025.62	-	122,600,025.62
Resultados de Ejercicios Anteriores	-	378,238,792.85	-	-	378,238,792.85
Revalúos	-	-	-	-	-
Reservas	-	-	-	-	-
Rectificaciones de Resultados de Ejercicios Anteriores	-	-	-	-	-
Cambios en el Exceso e Insuficiencia en la Actualización de la Hacienda Pública / Patrimonio Neto de 2021	-	-	-	-	-
Resultado de Posición Monetaria	-	-	-	-	-
Resultado por Tenencia de Activos no Monetarios	-	-	-	-	-
Hacienda Pública Patrimonio Neto Final de 2021	-	353,088,297.65	122,600,025.62	-	475,688,323.27

Bajo protesta de solemnidad declaramos que los Estados Financieros y sus Notas son razonablemente correctos y de nuestra responsabilidad del emisor.



PRESIDENCIA MUNICIPAL
C. P. ELIAZAR ROBLEDO GUERRA
RAJON ANTÚ DE LA GARZA
Salinas Victoria
Gobierno Municipal
ADMÓN 2021-2024

C. P. ELIAZAR ROBLEDO GUERRA
RAJON ANTÚ DE LA GARZA
Salinas Victoria
Gobierno Municipal

LC. SERGIO ARTURO TORRES SEGOVIA
C. SERGIO ARTURO TORRES SEGOVIA
Salinas Victoria
Gobierno Municipal
ADMÓN 2021-2024

C. SERGIO ARTURO TORRES SEGOVIA
Salinas Victoria
Gobierno Municipal
ADMÓN 2021-2024



MUNICIPIO DE SALINAS VICTORIA, N.L.
Informe de Avance de la Gestión Financiera al Tercer Trimestre del Ejercicio Fiscal 2022
Indicadores de postura Fiscal
Del 01 de Enero al 30 de Septiembre de 2022



Concepto	Estimado	Devengado	Pagado
I. Ingresos Presupuestarios (I=1+2)	405,072,276.51	302,483,739.97	302,483,739.97
1. Ingresos del Gobierno Municipal	405,072,276.51	302,483,739.97	302,483,739.97
2. Ingresos Sector Paraestatal	-	-	-
II. Egresos Presupuestarios (II=3+4)	405,410,273.52	226,041,988.02	226,041,988.02
3. Egresos del Gobierno Municipal	405,410,273.52	226,041,988.02	226,041,988.02
4. Egresos del Sector Paraestatal	-	-	-
III. Balance presupuestario (Superávit o Déficit) (III=I-II)	337,997.02	76,441,751.95	76,441,751.95
Concepto	Estimado	Devengado	Pagado 3
III. Balance presupuestario (Superávit o Déficit)	337,997.02	76,441,751.95	76,441,751.95
IV. Intereses, Comisiones y Gastos de Deuda	-	-	-
V. Balance Primario (Superávit o Déficit) (V=III-IV)	337,997.02	76,441,751.95	76,441,751.95
Concepto	Estimado	Devengado	Pagado 3
A. Financiamiento	-	-	-
Amortización de la Deuda	-	-	-
C. Endeudamiento ó desendeudamiento (C=A-B)	-	-	-

1. Los Ingresos que se presentan son los ingresos presupuestarios totales sin incluir ingresos por financiamiento. Los Ingresos del Gobierno de la Entidad Federativa corresponden a los del Poder Ejecutivo, Legislativo Judicial y Autónomos.
2. Los egresos que se presentan son los egresos presupuestarios totales sin incluir los egresos por amortización. Los egresos del Gobierno de la Entidad Federativa corresponden a los del Poder Ejecutivo, Legislativo, Judicial y órganos Autónomos.
3. Para Ingresos se reportan los ingresos recaudados; para egreso se reportan los egresos pagados.

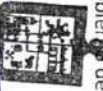
C. RAUL CANTARDE LA GARZA
PRESIDENTE MUNICIPAL



C. P. ELIAS GUERRA NO GUERRA
TESORERER MUNICIPAL



LIC. SERGIO ARTURO TORRES SEGOVIA
SECRETARIO MUNICIPAL

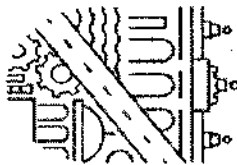


PRESIDENCIA MUNICIPAL

Salinas Victoria
Gobierno Municipal
ADMON 2021-2024

TESORERIA MUNICIPAL
ADMINISTRACIÓN

Salinas Victoria
Gobierno Municipal
ADMON 2021-2024



Salinas Victoria

Gobierno Municipal

MUNICIPIO DE SALINAS VICTORIA,

NUEVO LEÓN

ADMINISTRACION 2021-2024

CONSEJO NACIONAL

DE ARMONIZACION CONTABLE (CONAG)

3er. TRIMESTRE 2022



Rubro de Ingresos	Ingresos					Diferencia
	Estimado	Ampliaciones y Reducciones	Modificado	Devengado	Recaudado	
Impuestos	1	2	3=1+2	4	5	(6=5-1)
Cuotas y Aportaciones de Seguridad Social	98,400,802.96	-	98,400,802.96	91,592,290.77	91,592,290.77	6,808,512.18
Contribuciones de Mejoras	-	-	-	-	-	-
Derechos	41,840,465.41	-	41,840,465.41	27,446,627.19	27,446,627.19	14,393,838.22
Productos	585,000.00	-	585,000.00	169,598.94	169,598.94	415,401.06
Corriente	-	-	-	-	-	-
Capital	-	-	-	-	-	-
Aprovechamientos	3,481,232.90	-	3,481,232.90	5,016,846.20	5,016,846.20	1,535,613.30
Corriente	-	-	-	-	-	-
Capital	-	-	-	-	-	-
Ingresos por Ventas de Bienes y Servicios	-	-	-	-	-	-
Participaciones y Aportaciones	251,102,772.26	-	251,102,772.26	178,258,376.87	178,258,376.87	82,844,395.39
Transferencias, Asignaciones, Subsidios y Otras Ayudas	-	-	-	-	-	-
Ingresos Derivados de Financiamientos	-	-	-	-	-	-
Total	405,410,273.52	-	405,410,273.52	302,483,739.97	302,483,739.97	102,926,533.55

Ingresos

Estado Analítico de Ingresos por Fuente de Financiamiento	Ingresos					Diferencia
	Estimado	Ampliaciones y Reducciones	Modificado	Devengado	Recaudado	
Ingresos del Gobierno	1	2	3=1+2	4	5	(6=5-1)
Impuestos	98,400,802.96	-	98,400,802.96	91,592,290.77	91,592,290.77	6,808,512.18
Contribuciones de Mejoras	-	-	-	-	-	-
Derechos	41,840,465.41	-	41,840,465.41	27,446,627.19	27,446,627.19	14,393,838.22
Productos	585,000.00	-	585,000.00	169,598.94	169,598.94	415,401.06
Corriente	-	-	-	-	-	-
Capital	-	-	-	-	-	-
Aprovechamientos	3,481,232.90	-	3,481,232.90	5,016,846.20	5,016,846.20	1,535,613.30
Corriente	-	-	-	-	-	-
Capital	-	-	-	-	-	-
Participaciones y Aportaciones	251,102,772.26	-	251,102,772.26	178,258,376.87	178,258,376.87	82,844,395.39
Transferencias, Asignaciones, Subsidios y Otras Ayudas	-	-	-	-	-	-
Ingresos de Organismos y Empresas	-	-	-	-	-	-
Cuotas y Aportaciones de Seguridad Social	-	-	-	-	-	-
Ingresos por Ventas de Bienes y Servicios	-	-	-	-	-	-
Transferencias, Asignaciones, Subsidios y Otras Ayudas	-	-	-	-	-	-
Ingresos Derivados de Financiamientos	-	-	-	-	-	-
Préstamos y Empréstitos	405,410,273.52	-	405,410,273.52	302,483,739.97	302,483,739.97	102,926,533.55



PRESIDENCIA MUNICIPAL
RAÚL CANTÚ DE LA GARZA
Salinas Victoria
Gobierno Municipal
ADMÓN 2021-2024

TESORERÍA MUNICIPAL
ADMINISTRACIÓN
Salinas Victoria
Gobierno Municipal
ADMÓN 2021-2024

LIC. SERGIO TORRES SEGCVIA
SINDICO PRIMERO
Salinas Victoria
Gobierno Municipal
ADMÓN 2021-2024



MUNICIPIO DE SALINAS VICTORIA, N.L.
Informe de Avance de la Gestión Financiera del Tercer Trimestre del Ejercicio Fiscal 2022



Estado Analítico del Ejercicio del presupuesto de Egresos
Clasificación por objeto del Gasto (Capítulo y Concepto)
(pasos)
Del 01 de Enero al 30 de Septiembre de 2022

Concepto	Egresos					
	Aprobado 1	Ampliaciones/ (Reducciones) 2	Egresos Modificado 3=(1+2)	Devengado 4	Pagado 5	Subservicio 6=(3-4)
Transferencias, Asignaciones, Subsidios y Otras Ayudas	14,117,069.48	-	14,117,069.48	13,660,646.51	13,660,646.51	456,422.97
Transferencias Internas y Asignaciones al Sector Público	-	-	-	-	-	-
Transferencias al Resto del Sector Público	-	-	-	-	-	-
Subsidios y Subvenciones	-	-	-	-	-	-
Ayudas Sociales	14,117,069.48	-	14,117,069.48	13,649,361.44	13,649,361.44	467,708.04
Pensiones y Jubilaciones	-	-	-	11,295.07	11,295.07	-
Transferencias a Fideicomisos, Mandatos y Analógicos	-	-	-	-	-	-
Transferencias a la Seguridad Social	-	-	-	-	-	-
Donativos	-	-	-	-	-	-
Transferencias al Exterior	-	-	-	-	-	-
Bienes Muebles, Inmuebles e Intangibles	15,792,320.70	-	15,792,320.70	16,516,707.24	16,516,707.24	724,386.54
Mobiliario y Equipo de Administración	367,815.30	-	367,815.30	868,890.58	868,890.58	491,075.28
Mobiliario y Equipo Educativo y Recreativo	37,042.50	-	37,042.50	1,192,110.05	1,192,110.05	1,155,067.55
Equipo e Instrumental Médico y de Laboratorio	-	-	-	282,643.05	282,643.05	-
Vehículos y Equipo de Transporte	15,150,278.10	-	15,150,278.10	10,717,040.00	10,717,040.00	4,433,238.10
Equipo de Defensa y Seguridad	-	-	-	218,198.00	218,198.00	-
Maquinaria, Otros Equipos y Herramientas	237,184.80	-	237,184.80	1,584,481.66	1,584,481.66	1,347,296.86
Activos Biológicos	-	-	-	-	-	-
Infraestructura	-	-	-	1,653,343.90	1,653,343.90	-
Activos Intangibles	-	-	-	-	-	-
Inversión Pública	124,787,542.88	-	124,787,542.88	20,528,101.38	20,528,101.38	104,259,441.50
Obra Pública en Bienes de Dominio Público	124,787,542.88	-	124,787,542.88	10,989,758.23	10,989,758.23	113,817,784.65
Obra Pública en Bienes Propios	-	-	-	9,558,343.15	9,558,343.15	-
Proyectos Productivos y Acciones de Fomento	-	-	-	-	-	-
Total del Gasto Hoja 1+2	388,554,113.59	-	388,554,113.59	228,041,988.02	228,041,988.02	162,512,125.57

C. RAÚL CANTÚ DE LA GARZA
PRESIDENTE MUNICIPAL



C.P. ELIZABETH GARCÍA SUERRA
TESORERA MUNICIPAL




C. SERGIO ARTURO TORRES SEGOVIA
LICENCIADO EN CONTABILIDAD
SINDICO PRIMERO



PRESIDENCIA MUNICIPAL
Salinas Victoria
Gobierno Municipal
ADMOM 2021-2024

TESORERIA MUNICIPAL
Salinas Victoria
Gobierno Municipal
ADMOM 2021-2024

SINDICO PRIMERO
Salinas Victoria
Gobierno Municipal
ADMOM 2021-2024



MUNICIPIO DE SALINAS VICTORIA, NL
Informe de Avance de la Gestión Financiera al Tercer Trimestre del Ejercicio Fiscal 2022

Estado Analítico del Ejercicio del presupuesto de Egresos
Clasificación por objeto del Gasto (Capítulo y Concepto)

Del 01 de Enero al 30 de Septiembre de 2022
(pesos)



Salinas Victoria
Gobierno Municipal

Concepto	Aprobado 1	Ampliaciones/ (Reducciones) 2	Egresos Modificado 3=(1+2)	Devengado 4	Pagado 5	Subejercicio 6=(3-4)	Egresos	
							Devengado 4	Pagado 5
Servicios Personales	137,707,045.95	-	137,707,045.95	89,422,331.23	89,422,331.23	48,284,714.72		
Remuneraciones al personal de Carácter Permanente	83,829,226.67	-	83,829,226.67	53,306,086.20	53,306,086.20	30,523,140.47		
Remuneraciones al personal de Carácter Transitorio	27,755,001.00	-	27,755,001.00	26,385,574.39	26,385,574.39	1,369,426.61		
Remuneraciones Adicionales y Especiales	21,918,369.29	-	21,918,369.29	7,116,249.62	7,116,249.62	14,802,119.67		
Seguridad Social	2,059,673.85	-	2,059,673.85	1,685,398.95	1,685,398.95	374,274.90		
Otras prestaciones Sociales y Económicas	2,144,775.14	-	2,144,775.14	929,022.07	929,022.07	1,215,753.07		
Previsiones	-	-	-	-	-	0.00		
Pago de Estímulos al Servidor Público	-	-	-	-	-	0.00		
Materiales y Suministros	27,939,773.06	-	27,939,773.06	31,523,884.00	31,523,884.00	3,584,110.94		
Materiales de Administración, Emisión de Documentos y Artículos Oficiales	1,516,964.11	-	1,516,964.11	7,135,351.82	7,135,351.82	5,618,387.71		
Alimentos y Utensilios	544,629.47	-	544,629.47	1,135,789.01	1,135,789.01	591,159.54		
Materiales y materiales de Producción y Comercialización	-	-	-	-	-	0.00		
Materiales y Artículos de Construcción y de Reparación	757,594.30	-	757,594.30	1,916,007.17	1,916,007.17	1,154,412.81		
Productos Químicos, Farmacéuticos y de Laboratorio	685,579.02	-	685,579.02	802,122.22	802,122.22	116,543.26		
Combustibles, Lubricantes y Activos	21,090,826.23	-	21,090,826.23	13,777,945.18	13,777,945.18	7,312,881.05		
Vestuario, Blancos, Prendas de Producción y Artículos Deportivos	151,120.43	-	151,120.43	2,245,150.59	2,245,150.59	2,094,030.36		
Materiales y Suministros para Seguridad	-	-	-	-	-	0.00		
Herramientas, Relaciones y Accesorios Menores	3,193,029.50	-	3,193,029.50	4,511,518.01	4,511,518.01	1,318,488.51		
Servicios Generales	68,210,361.52	-	68,210,361.52	54,390,317.65	54,390,317.65	13,820,043.86		
Servicios Básicos	43,365,527.15	-	43,365,527.15	17,482,163.03	17,482,163.03	25,884,364.12		
Servicios de Arrendamiento	1,429,980.12	-	1,429,980.12	5,994,737.58	5,994,737.58	4,564,757.46		
Servicios Profesionales, Científicos, Técnicos y Otros Servicios	25,700.00	-	25,700.00	518,425.33	518,425.33	492,725.33		
Servicios Financieros, Bancarios y Comerciales	129,082.66	-	129,082.66	505,912.35	505,912.35	278,829.79		
Servicios de Instalación, Reparación, Mantenimiento y Conservación	5,587,554.38	-	5,587,554.38	3,105,009.96	3,105,009.96	2,482,544.42		
Servicios de Comunicación Social y Publicidad	392,569.86	-	392,569.86	593,182.06	593,182.06	200,612.20		
Servicio de Traslado y Viáticos	92,923.36	-	92,923.36	42,636.41	42,636.41	50,286.95		
Servicios Oficiales	14,260,685.28	-	14,260,685.28	23,208,461.24	23,208,461.24	9,447,775.96		
Otros Servicios Generales	2,925,338.69	-	2,925,338.69	2,439,789.69	2,439,789.69	485,549.00		
Total del Gasto Hoja 1	233,857,180.53	-	233,857,180.53	175,336,532.89	175,336,532.89	58,520,647.64		

C. RAUL CANTU DE LA GARZA
PRESIDENTE MUNICIPAL



C.P. ELIZABETH TRINIDAD BARRERA
TESORERA MUNICIPAL



LIC. SERGIO ROSA PUERTO TORRES SEGOVIA
SINDICO PRIMERO



PRESIDENCIA MUNICIPAL
Salinas Victoria
Gobierno Municipal
ADMÓN 2021-2024

TESORERIA MUNICIPAL
ADMINISTRACIÓN
Salinas Victoria
Gobierno Municipal
ADMÓN 2021-2024



MUNICIPIO DE SALINAS VICTORIA, N.L.
Informe de Avance de la Gestión Financiera al Tercer Trimestre del Ejercicio Fiscal 2022

Estado Analítico del Ejercicio del Presupuesto de Egresos
Clasificación por objeto del Gasto (Capítulo y Concepto)
(pesos)



Salinas Victoria
Gobierno Municipal

Del 01 de Enero al 30 de Septiembre de 2022

Concepto	Egresos					
	Aprobado 1	Ampliaciones/ (Reducciones) 2	Egresos Modificado 3=(1+2)	Devengado 4	Pagado 5	Subejercicio 6=(3-4)
Inversiones Financieras y Otras Provisiones	-	-	-	-	-	-
Inversiones para el Fomento de Actividades Productivas	-	-	-	-	-	-
Acciones y Participaciones de Capital	-	-	-	-	-	-
Compra de Títulos y Valores	-	-	-	-	-	-
Concesión de Préstamos	-	-	-	-	-	-
Inversiones en Fideicomiso y Mandatos	-	-	-	-	-	-
Otras Inversiones Financieras	-	-	-	-	-	-
Provisiones para Contingencias y otras Engagaciones Especiales	-	-	-	-	-	-
Participaciones y Aportaciones	-	-	-	-	-	-
Participaciones	-	-	-	-	-	-
Aportaciones	-	-	-	-	-	-
Convenios	-	-	-	-	-	-
Deuda Pública	16,856,159.93	-	16,856,159.93	-	-	16,856,159.93
Amortización de la Deuda Pública	16,856,159.93	-	16,856,159.93	-	-	16,856,159.93
Intereses de la Deuda Pública	-	-	-	-	-	-
Comisión de la Deuda Pública	-	-	-	-	-	-
Gastos de la deuda Pública	-	-	-	-	-	-
Costo por Coberturas	-	-	-	-	-	-
Apoyos Financieros	-	-	-	-	-	-
Adelantos de Ejercicios Fiscales Anteriores (Adelitas)	-	-	-	-	-	-
Total del Gasto Hoja 1+2+3	405,410,273.52	-	405,410,273.52	226,041,988.02	226,041,988.02	179,368,285.50

C. RAUL CANTU DE LA GARZA
PRESIDENTE MUNICIPAL



C. P. ELIAZAR PREVIÑO GUERRA
TESORERO MUNICIPAL



C. SERGIO ARTURO TORRES SEGOVIA
SINDICO PRIMERO



LIC. SERGIO ARTURO TORRES SEGOVIA
SINDICO PRIMERO

PRESIDENCIA MUNICIPAL

Salinas Victoria
Gobierno Municipal
ADMOM 2021-2024

TESORERIA MUNICIPAL
ADMINISTRACIÓN

Salinas Victoria
Gobierno Municipal
ADMOM 2021-2024

Salinas Victoria
Gobierno Municipal
ADMOM 2021-2024



MUNICIPIO DE SALINAS VICTORIA, N.L.
 Informe de Avance de la Gestión Financiera al Tercer Trimestre del Ejercicio Fiscal 2022
 Estado Analítico del Ejercicio del Presupuesto de Egresos
 Clasificación Administrativa
 Del 01 de Enero al 30 de Septiembre de 2022



Concepto	Egresos					
	Aprobado 1	Ampliaciones/ (Reducciones) 2	Egresos Modificado 3=(1+2)	Devengado 4	Pagado 5	Subejercicio 6=(3-4)
MUNICIPIO DE SALINAS VICTORIA, N.L.	405,410,273.52	-	405,410,273.52	226,041,988.02	226,041,988.02	179,368,285.50
Total del Gasto	405,410,273.52		405,410,273.52	226,041,988.02	226,041,988.02	179,368,285.50

C. RAÚL CANO DE LA GARZA
 PRESIDENTE MUNICIPAL




C.P. ELIAZAR TREJUNO GONZALEZ
 TESORERO MUNICIPAL




LIC. SERGIO ARTURO TORRES SEGOVIA
 SINDICO PRIMERO




PRESIDENCIA MUNICIPAL
Salinas Victoria
 Gobierno Municipal
 ADMON 2021-2024

TESORERIA MUNICIPAL
Salinas Victoria
 Gobierno Municipal
 ADMON 2021-2024

SINDICATURA MUNICIPAL
Salinas Victoria
 Gobierno Municipal
 ADMON 2021-2024



MUNICIPIO DE SALINAS VICTORIA, N.L.
 Informe de Avance de la Gestión Financiera al Tercer Trimestre del Ejercicio Fiscal 2022
 Estado Analítico del Ejercicio del Presupuesto de Egresos
 Clasificación Económica (por Tipo de Gasto)
 Del 01 de Enero al 30 de Septiembre de 2022




Concepto	Egresos					
	Aprobado 1	Ampliaciones/ Reducciones) 2	Egresos Modificado 3=(1+2)	Devengado 4	Pagado 5	Subejercicio 6=(3- 4)
Gasto Corriente	247,974,250.01	-	247,974,250.01	188,997,179.40	188,997,179.40	58,977,070.61
Gasto de Capital	140,579,863.58	-	140,579,863.58	37,044,808.62	37,044,808.62	103,535,054.96
Amortización de la Deuda y Distribución de Pasivos	16,856,159.93	-	16,856,159.93	-	-	16,856,159.93
Total del Gasto	405,410,273.52	-	405,410,273.52	226,041,988.02	226,041,988.02	179,368,285.50

C. RAUL CANTÚ DE LA GARZA
 PRESIDENTE



C.P. ELIAZAR
 TESORERO MUNICIPAL



C. SERGIO ARTURO TORRES
 SINDICO PRIMERO



LIC. SIBDOLIVARTURO TORRES SEGOVIA
 SINDICO PRIMERO

PRESIDENCIA MUNICIPAL

Salinas Victoria
 Gobierno Municipal
 ADMON 2021-2024

TESORERIA MUNICIPAL
 ADMINISTRACIÓN

Salinas Victoria
 Gobierno Municipal
 ADMON 2021-2024

Salinas Victoria
 Gobierno Municipal
 ADMON 2021-2024



MUNICIPIO DE SALINAS VICTORIA, N.L.
 Informe de Avance de la Gestión Financiera al Tercer Trimestre del Ejercicio Fiscal 2022
 Estado Analítico del Ejercicio del Presupuesto de Egresos
 Clasificación Funcional (Finalidad y Función)
 Del 01 de Enero al 30 de Septiembre de 2022

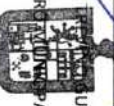


Concepto	Egresos					
	Aprobado 1	Ampliaciones/ (Reducciones) 2	Egresos Modificado 3=(1+2)	Devengado 4	Pagado 5	Subejercicio 6=(3-4)
Gobierno	405,410,273.52	-	405,410,273.52	226,041,988.02	226,041,988.02	179,368,285.50
Legislación	-	-	-	-	-	-
Justicia	-	-	-	-	-	-
Coordinación Política de Gobierno	405,410,273.52	-	405,410,273.52	226,041,988.02	226,041,988.02	179,368,285.50
Relaciones Exteriores	-	-	-	-	-	-
Asuntos Financieros y Hacendarios	-	-	-	-	-	-
Seguridad Nacional	-	-	-	-	-	-
Asuntos de orden Público y Seguridad Interior	-	-	-	-	-	-
Otros Servicios Generales	-	-	-	-	-	-
Desarrollo Social	-	-	-	-	-	-
Protección Ambiental	-	-	-	-	-	-
Vivienda y Servicios de la Comunidad	-	-	-	-	-	-
Salud	-	-	-	-	-	-
Recreación Cultura y otras Manifestaciones Sociales	-	-	-	-	-	-
Educación Protección Social	-	-	-	-	-	-
Otros Asuntos Sociales	-	-	-	-	-	-
Desarrollo Económico	-	-	-	-	-	-
Asuntos Económicos, Comerciales y Laborales en General	-	-	-	-	-	-
Agricultura, Silvicultura, Pesca y Caza	-	-	-	-	-	-
Combustibles y Energía	-	-	-	-	-	-
Minería, Manufacturas y Construcción	-	-	-	-	-	-
Transporte	-	-	-	-	-	-
Comunicaciones	-	-	-	-	-	-
Turismo	-	-	-	-	-	-
Ciencia, Tecnología e Innovación	-	-	-	-	-	-
Otras Industrias y otros Asuntos Económicos	-	-	-	-	-	-
Otras no Clasificadas en Funciones Anteriores	-	-	-	-	-	-
Transacciones de la Deuda Pública/Costo Financiero de la Deuda	-	-	-	-	-	-
Transferencias y Aportaciones entre Diferentes Niveles y Ordenes de Gobierno	-	-	-	-	-	-
Sanearamiento del Sistema Financiero	-	-	-	-	-	-
Adeudos de Ejercicios Fiscales Anteriores	-	-	-	-	-	-
Total del Gasto	405,410,273.52	-	405,410,273.52	226,041,988.02	226,041,988.02	179,368,285.50

C. RAUL CANTUERO GARZA
 PRESIDENTE MUNICIPAL



C.P. ELIZABETH SUERRA
 TESORERA MUNICIPAL




C. SERGIO SEPULVEDA TORRES SEGOVIA
 SINDICO MUNICIPAL PRIMERO



PRESIDENCIA MUNICIPAL
Salinas Victoria
 Gobierno Municipal
 ADMON 2021-2024

TESORERIA MUNICIPAL
Salinas Victoria
 Gobierno Municipal
 ADMON 2021-2024

SINDICATURA MUNICIPAL
Salinas Victoria
 Gobierno Municipal
 ADMON 2021-2024



Concepto	Egresos					
	Aprobado	Ampliaciones/ (Reducciones)	Egresos Modificado	Devengado	Pagado	Subejercicio
	1	2	3 = (1+2)	4	5	6 = (3 - 4)
Programas	-	-	-	-	-	-
Subsidios: Sector Social y Privado o Entidades Federativas y Municipios	-	-	-	-	-	-
Sujetos o Reglas de Operación	-	-	-	-	-	-
Otros Subsidios	-	-	-	-	-	-
Desempeño de las Funciones	405,410,273.52	-	405,410,273.52	226,041,988.02	226,041,988.02	179,368,285.50
Prestación de Servicios Públicos	405,410,273.52	-	405,410,273.52	226,041,988.02	226,041,988.02	179,368,285.50
Provisión de Bienes Públicos	-	-	-	-	-	-
Planeación, seguimiento y evaluación políticas públicas	-	-	-	-	-	-
Promoción y fomento	-	-	-	-	-	-
Regulación y supervisión	-	-	-	-	-	-
Funciones de las Fuerzas Armadas (Únicamente Gobierno Federal)	-	-	-	-	-	-
Específicos	-	-	-	-	-	-
Proyectos de Inversión	-	-	-	-	-	-
Administrativos y de Apoyo	-	-	-	-	-	-
Apoyo al proceso presupuestario y para mejorar la eficiencia institucional	-	-	-	-	-	-
Apoyo a la función pública y al mejoramiento de la gestión	-	-	-	-	-	-
Operaciones ajenas	-	-	-	-	-	-
Compromisos	-	-	-	-	-	-
Obligaciones de cumplimiento de resolución Jurisdiccional	-	-	-	-	-	-
Desastres Naturales	-	-	-	-	-	-
Obligaciones	-	-	-	-	-	-
Pensiones y jubilaciones	-	-	-	-	-	-
Aportaciones a la seguridad social	-	-	-	-	-	-
Aportaciones a fondos de estabilización	-	-	-	-	-	-
Aportaciones a fondos de inversión y restructura de pensiones	-	-	-	-	-	-
Programas de Gasto Federalizado (Gobierno Federal)	-	-	-	-	-	-
Gasto Federalizado	-	-	-	-	-	-
Participaciones a entidades Federativas y municipios	-	-	-	-	-	-
Costo financiero, deuda o apoyo de deudores y ahorradores de la banca	-	-	-	-	-	-
Ayuda para mejoramientos fiscales ajenos	-	-	-	-	-	-
Ayuda para el Gasto	405,410,273.52	-	405,410,273.52	226,041,988.02	226,041,988.02	179,368,285.50



PRESIDENCIA MUNICIPAL

C. RAÚL CANTÚ DE LA GARZA

Salinas Victoria
Gobierno Municipal
ADMÓN 2021-2024

C. SERGIO ARTURO TORRES SEGOVIA

ADMINISTRACIÓN
GOBIERNO MUNICIPAL
Salinas Victoria
Gobierno Municipal

LIC. SERGIO ARTURO TORRES SEGOVIA

SINDICO PRIMER
SALINAS VICTORIA
SINDICO MUNICIPAL
ADMÓN 2021-2024



MUNICIPIO DE SALINAS VICTORIA, NUEVO LEÓN

**NOTAS A LOS ESTADOS FINANCIEROS DEL 1 DE ENERO AL 30 DE SEPTIEMBRE DE 2022
(CIFRAS EN PESOS)**

En cumplimiento a lo dispuesto en los artículos 48 y 49 de la Ley General de Contabilidad Gubernamental, el Municipio de Salinas Victoria, Nuevo León presenta las notas a los estados financieros cuyos rubros así lo requieren, atendiendo en todo momento a los postulados de revelación suficiente e importancia relativa, a fin de que la información sea de mayor utilidad para los usuarios.

A continuación, se presentan los tres tipos de notas que acompañan a los estados financieros:

- a) Notas de desglose;
- b) Notas de memoria (cuentas de orden), y
- c) Notas de gestión administrativa.

NOTAS DE DESGLOSE

I) NOTAS AL ESTADO DE SITUACIÓN FINANCIERA

Activo

1. Efectivo y Equivalentes

	2022	2021
Efectivo e Inversiones		
Efectivo	36,170.85	65,000.00
Bancos / Tesorería	48,074,476.39	6,569,269.35
Bancos / Dependencias y Otros	0.00	0.00
Fondos con Afectación Específica	33,008,274.35	1,999,840.06
	81,118,921.59	8,634,109.41

2. Derechos a recibir Efectivo y Equivalentes

	2022	2021
Derechos a Recibir Efectivo y Equivalente		
Cuentas por Cobrar a Corto Plazo	0.00	0.00
Deudores Diversos	7,868,605.54	35,000.00
Documentos por Cobrar		
Otros Derechos a Recibir Efectivo y Equivalentes		312,164.60
	7,868,605.54	347,164.60



3. Bienes Inmuebles, Infraestructura y Construcciones en Proceso

	2022	2021
Edificios	13,491.30	13,491.30
Infraestructura	28,462,152.06	26,808,808.16
Const. En proceso en bienes de dom. Publ	50,631,148.97	39,661,390.74
Construcciones en Proceso en Bienes Propios	228,171,116.91	218,612,773.76
	307,277,909.24	285,096,463.96

4. Bienes Muebles

	2022	2021
Bienes Muebles		
Mobiliario y Equipo de Administración	8,974,749.32	6,913,748.69
Equipo medico y de laboratorio	289,323.49	6,680.44
Vehiculos y Equipo de Transporte	32,808,548.48	22,091,508.48
Equipo de defensa y seguridad	2,715,929.24	2,497,731.24
Maquinaria, otros equipos y herramientas	23,957,774.82	22,373,293.16
	68,746,325.35	53,882,962.01

Pasivo

5. Cuentas por Pagar a Corto Plazo

	2022	2021
Proveedores por Pagar a Corto Plazo	43,100,304.95	41,773,490.26
Retenciones y contribuciones por Pagar a Corto Plazo	566,293.77	309,533.44
Otras Cuentas por Pagar		
	43,666,598.72	44,868,823.70



II) NOTAS AL ESTADO DE ACTIVIDADES

1. Ingresos y Otros Beneficios

	2022	2021
Impuestos		
Impuestos sobre el Patrimonio	88,998,877.21	68,418,954
Accesorios de Impuestos	2,593,413.56	329,129
	<u>91,592,290.77</u>	<u>68,748,083.35</u>
Contribución de Mejoras		
Contribución de Mejoras		0.00
	<u>0.00</u>	<u>0.00</u>
Derechos		
Derechos Por Prestación de Servicios	27,446,627.19	34,416,230.62
	<u>27,446,627.19</u>	<u>34,416,230.62</u>
Productos de Tipo Corriente		
Productos	169,598.94	42,392.80
Otros productos que generan ingresos corrientes		-
	<u>169,598.94</u>	<u>42,392.80</u>
Aprovechamientos de Tipo Corriente		
Multas	3,804,963.21	876,209.50
Otros Aprovechamientos	1,211,882.99	692,708.00
	<u>5,016,846.20</u>	<u>1,568,917.50</u>
Total Ingresos de Gestión	<u>124,225,363.10</u>	<u>104,775,624.27</u>

2. Participaciones, Aportaciones, Transferencias, Asignaciones, Subsidios y Otras Ayudas

	2022	2021
Participaciones y Aportaciones		
Participaciones	64,598,752.06	85,439,317.73
Aportaciones	103,598,555.98	119,815,537.41
Incentivos Derivados de la Colaboración Fiscal	10,061,068.83	2,157,783.62
Trasferencias, asignaciones, subsidios y subvenciones		
	<u>178,258,376.87</u>	<u>207,412,638.76</u>



3. Otros ingresos y Beneficios

	2022	2021
Otros Ingresos y Beneficios		
Ingresos Financieros		4,004.60
Otros Ingresos	9,113,465.05	853,110
	<u>9,113,465.05</u>	<u>857,114.51</u>



Gastos y Otras Pérdidas:

4. Gastos de Funcionamiento

	2022	2021
Servicios Personales		
Remuneraciones al Personal de Carácter Permanente	53,306,086.20	53,265,614.99
Remuneraciones al Personal de Carácter Transitorio	26,385,574.39	28,215,185.52
Remuneraciones Adicionales y Especiales	7,116,249.62	13,177,697.54
Seguridad Social	1,685,398.95	2,509,583.23
Otras Prestaciones Sociales y Económicas	929,022.07	11,247,366.59
Pagos de Estimulos a Servidores Publicos		
	89,422,331.23	108,415,447.87
Materiales y Suministros		
Materiales de Administración, Emisión de Documentos y Artículos Oficiales	7,135,351.82	2,306,283.92
Alimentos y Utensilios	1,135,789.01	624,097.11
Materiales y Artículos de Construcción y de Reparación	1,916,007.17	2,389,177.75
Productos Químicos, Farmacéuticos y de Laboratorio	802,122.22	596,543.92
Combustibles, Lubricantes y Aditivos	13,777,945.18	13,876,223.04
Vestuario, Blancos, Prendas de Protección y Artículos Deportivos	2,245,150.59	876,471.24
Materiales y Suministros para seguridad	0.00	-
Herramientas, Refacciones y Accesorios Menores	4,511,518.01	3,815,338.79
	31,523,884.00	24,484,135.77
Servicios Generales		
Servicios Básicos	17,482,163.03	22,620,846.92
Servicios de Arrendamiento	5,994,737.58	3,639,518.60
Servicios Profesionales, Científicos y Técnicos y Otros Servicios	518,425.33	694,600.00
Servicios Financieros, Bancarios y Comerciales	505,912.36	199,340.88
Servicios de Instalación, Reparación, Mantenimiento y Conservación	3,105,009.96	11,510,320.74
Servicios de Comunicación Social y Publicidad	593,182.06	1,685,243.57
Servicios de Traslado y Viáticos	42,636.41	7,079.00
Servicios Oficiales	23,708,461.24	5,286,614.73
Otros Servicios Generales	2,439,789.69	5,372,794.83
	54,390,317.66	51,016,359.27
Total Gastos de Funcionamiento	175,336,532.89	183,915,942.91



5. Transferencias, Asignaciones, Subsidios y Otras Ayudas

	2022	2021
Ayudas Sociales a Personas	8,560,815.60	7,717,101.07
Becas	210,323.50	7,900.00
Ayudas Sociales a Instituciones	4,878,222.34	1,084,404.76
Pensiones y Jubilaciones		
	13,649,361.44	8,809,405.83

El Ayuntamiento de la Ciudad, aprobó en el mes de diciembre de 2021 el Presupuesto de Egresos para el Ejercicio Fiscal de 2021, por un importe de \$ 405,410,273.52

Los conceptos de gasto reconocidos por el Municipio se apegan en todo momento al Clasificador por Tipo de Gasto y al Clasificador por Objeto de Gasto, así como a sus descripciones generales. Estos clasificadores son resultados de los Acuerdos emitidos por el Consejo Nacional de Armonización Contable (CONAC) y publicados en su Sitio Web Oficial.

III) NOTAS AL ESTADO DE VARIACIONES EN LA HACIENDA PÚBLICA

Patrimonio Generado

6. Cambios a Resultados de Ejercicios Anteriores

A fin de revelar en el estado financiero los recursos aplicados por obras de años anteriores

IV) NOTAS AL ESTADO DE FLUJOS DE EFECTIVO

Efectivo y equivalentes

7. Análisis de los saldos inicial y final



	2022		2021	
	Saldo Inicial	Saldo Final	Saldo Inicial	Saldo Final
Caja	65,000.00	36,170.85	90,000.00	65,000.00
Bancos / Tesorería	6,569,269.35	48,074,476.39	0.00	6,569,269.35
Bancos / Dependencias y Otros	0.00	0.00	0.00	0.00
Fondos con Afectaciones Espec:	6,569,269.35	33,008,274.35	17,185,164.43	1,999,840.06
	13,203,538.70	81,118,921.59	\$ 17,275,164	8,634,109.41

8. Detalle de la Actividades de Inversión

Durante el periodo del 1 de enero al 30 de Septiembre de 2022 se efectuaron las siguientes adquisiciones:

	Concepto	Importe
1241	Mobiliario y Equipo de Oficina	868,890.58
1242	Mobiliario y Equipo Educativo y Recreativo	1,192,110.05
1243	Equipo e Instrumento médico y de Laboratorio	282,643.05
1244	Equipo de Transporte	10,717,040
1245	Equipo de Defensa y seguridad	218,198
1246	Maquinarias, Otros Equipos y herramientas	1,653,343.90
	Total Adquisiciones de Bienes Muebles	14,862,363.34

V) CONCILIACIÓN ENTRE LOS INGRESOS PRESUPUESTARIOS Y CONTABLES, ASÍ COMO ENTRE LOS EGRESOS PRESUPUESTARIOS Y LOS GASTOS CONTABLES

9. Conciliación entre los Ingresos Presupuestales y Contables

La conciliación se presenta atendiendo a lo dispuesto por el Acuerdo por el que se emite el formato de conciliación entre los ingresos presupuestarios y contables, así como entre los egresos presupuestarios y los gastos contables

1	Total de Ingresos Presupuestales	\$ 405,410,273.52
2	Mas: Ingresos Contables no Presupuestarios	
	Incremento por variación de inventarios	0.00



	Disminución del exceso de estimaciones por pérdida o deterioro u obsolescencia	
	Disminución del exceso de provisiones	
	Otros ingresos y beneficios varios	
	Otros ingresos contables no presupuestarios	
3	Menos Ingresos Presupuestarios no contables	
	Productos de capital	
	Aprovechamientos capital	
	Ingresos derivados de financiamiento	
	Otros ingresos presupuestarios no contables	0.00
4	Ingresos no contables	\$405,410,273.52

10. Conciliación entre los Egresos Presupuestales y los Gastos Contables

1	Total de Egresos Presupuestales		\$405,410,273.52
2	Menos: Egresos Presupuestales no Contables		\$ 16,516,707.24
	Bienes Inmuebles, Infraestructura y Construcciones en Proceso	1,653,343.90	
	Bienes Muebles	14,862,363.34	
3	Más: Gastos Contables no Presupuestales		
	Inversion Pública no Capitalizable		
	Otros Gastos		
4	Total del Gasto Contable		\$ 388,893,566.28

b) NOTAS DE MEMORIA (CUENTAS DE ORDEN)

Las cuentas de orden se utilizan para registrar movimientos de valores que no afecten o modifiquen el balance del ente contable, sin embargo, su incorporación en libros es **necesaria** con fines de recordatorio contable, de control y en general sobre los aspectos administrativos, o bien, para consignar sus derechos y responsabilidades contingentes que puedan, o no, presentarse en el futuro.

Las cuentas que se manejan para efectos de estas Notas son las siguientes:



11. Cuentas de Orden Contables y Presupuestarias:

Por la naturaleza del Ente, a la fecha no ha sido necesaria la creación de cuentas de Orden Contables.

La operación y resultados de las Cuentas de Orden Presupuestales, se presenta a detalle en la elaboración de los Estados Financieros Presupuestales, por lo que en esta nota solo se incluyen los Nombres y Clasificaciones de las Cuentas creadas.



CUENTAS DE ORDEN PRESUPUESTARIAS

Ley de Ingresos

Ley de Ingresos Estimada

Ley de Ingresos por Ejecutar

Modificaciones a la Ley de Ingresos Estimada

Ley de Ingresos Devengada

Ley de Ingresos Recaudada

Presupuesto de Egresos

Presupuesto de Egresos Aprobado

Presupuesto de Egresos por Ejercer

Modificaciones al Ppto. de Egresos Aprobado

Presupuesto de Egresos Comprometido

Presupuesto de Egresos Devengado

Presupuesto de Egresos Ejercido

Presupuesto de Egresos Pagado

c) NOTAS DE GESTIÓN ADMINISTRATIVA

12. Introducción

Los Estados Financieros del Municipio de Salinas Victoria, Nuevo León, proveen de información financiera a los principales usuarios de la misma, al Congreso y a los ciudadanos.



El objetivo del presente documento es la revelación del contexto y de los aspectos económicos-financieros más relevantes que influyeron en las decisiones del periodo, y que son considerados en la elaboración de los estados financieros para la mayor comprensión de los mismos y sus particularidades.

De esta manera, se informa y explica la respuesta del Ente a las condiciones relacionadas con la información financiera de cada periodo de gestión; además, de exponer aquellas políticas que podrían afectar la toma de decisiones en periodos posteriores.

13. Panorama Económico y Financiero

El Gobierno Municipal de Salinas Victoria, Nuevo León opera mediante la recepción y Generación de Recursos que Proviene tanto de Fuentes Propias, Como del Estado, de la Federación y de Fuentes de Financiamiento provenientes principalmente de la Banca Comercial. Estos Ingresos son Aprobados por el H. Congresos del Estado a solicitud del mismo Municipio y en base un proyecto que remite al mismo en el mes de Noviembre. Posteriormente y una vez Autorizado el Presupuesto de Ingresos, el Municipio aprueba su Presupuesto de Egresos para ese Ejercicio Fiscal orientado al cumplimiento de los objetivos plasmados en el Plan Municipal de Desarrollo.

14. Organización y Objeto Social

El Municipio de Salinas Victoria es un Ente Público del Gobierno Municipal, que tiene origen el Artículo 115 de la Constitución Política de los Estados Unidos Mexicanos y que para su funcionamiento es Regulado por la Ley de Gobierno Municipal del Estado de Nuevo León, emitida por el H. Congreso del Estado.

15. Bases de Preparación de los Estados Financieros

El 31 de diciembre de 2008 fue publicada en el Diario Oficial de la Federación la Ley General de Contabilidad Gubernamental (Ley de Contabilidad), que tiene como objeto establecer los criterios generales que regirán la Contabilidad Gubernamental y la emisión de información financiera de los entes públicos, con el fin de lograr su adecuada armonización, para facilitar a los entes públicos el registro y la fiscalización de los activos, pasivos, ingresos y gastos y, en general, contribuir a medir la eficacia, economía y eficiencia del gasto e ingreso públicos.

La Ley de Contabilidad es de observancia obligatoria para los poderes Ejecutivo, Legislativo y Judicial de la Federación, entidades federativas; los ayuntamientos de los municipios; los órganos político administrativos de las demarcaciones territoriales del Distrito Federal; las entidades de la administración pública paraestatal, ya sean federales, estatales o municipales y los órganos autónomos federales y estatales.

Los entes públicos deberán generar y presentar periódicamente, conforme con lo establecido en la Ley General de Contabilidad Gubernamental y las resoluciones del CONAC, los siguientes estados e información contable:



ANEXOS:

- Estado de Situación Financiera.
- Estado de Actividades.
- Estado de Variaciones en la Hacienda Pública/Patrimonio.
- Estado de Flujo de Efectivo.
- Estado de Cambios en la Situación Financiera
- Estado Analítico de Activo.
- Estado Analítico de la Deuda y Otros Pasivos.
- Informe sobre Pasivos Contingentes (No aplicable).
- Estado Analítico de Ingresos
- Estado sobre el Ejercicio del Presupuesto por ente público/ramo o dependencia.
- Estado sobre el Ejercicio del Presupuesto por ente público/capítulo del gasto
- Estado sobre el Ejercicio del Presupuesto por ramo o dependencia/unidad responsable.
- Estado sobre el Ejercicio del Presupuesto por ramo o dependencia/unidad responsable/capítulo y concepto del gasto.
- Notas a los Estados Financieros.

16. Políticas de Contabilidad Significativas

De conformidad con los artículos 46 y 49 de la Ley General de Contabilidad Gubernamental se acompañan las notas a los estados contables teniendo presente los Postulados de Revelación Suficiente e Importancia Relativa, con la finalidad que la información sea de mayor utilidad para los usuarios.

Las principales políticas contables seguidas por la Auditoría Superior del Estado de Nuevo León son las siguientes:

- a) **Efectivo y equivalentes de efectivo.** Consisten principalmente en depósitos bancarios en cuentas de cheques e inversiones en valores a corto plazo, de gran liquidez, fácilmente convertibles en efectivo y sujetos a riesgos poco significativos de cambios en valor. El efectivo se presenta a valor nominal.
- b) **Mobiliario y equipo.** Se registran al costo de adquisición y la depreciación se calculará considerando el costo de adquisición del activo depreciable o amortizable, menos su valor de desecho, entre los años correspondientes a su vida útil o su vida económica, registrándose en los gastos del período, con el objetivo de conocer el gasto patrimonial por el servicio que está dando el activo, lo cual redundará en una estimación adecuada de la utilidad en un ente público lucrativo o del costo de operación en un ente público con fines exclusivamente gubernamentales o sin fines de lucro, y en una cuenta complementaria de activo como depreciación o amortización acumulada, a efecto de poder determinar el valor neto o el monto por depreciar o amortizar restante.
- c) Cálculo de la depreciación o amortización:



**Costo de adquisición del activo depreciable o
amortizable (Menos) Valor de deshecho
Vida Útil**

- 1) Costo de adquisición: Es el monto pagado de efectivo o equivalentes por un activo o servicio al momento de su adquisición.
- 2) Valor de deshecho: Es la mejor estimación del valor que tendrá el activo en la fecha en la que dejará de ser útil para el ente público. Esta fecha es la del fin de su vida útil, o la del fin de su vida económica y si no se puede determinar es igual a cero.
- 3) Vida útil de un activo: Es el período durante el que se espera utilizar el activo por parte del ente público.

- d) **Impuestos a la utilidad.** El Municipio no es sujeto al pago del Impuesto Sobre la Renta (ISR), por lo tanto no se determina impuesto causado y/o diferido por ISR, como es requerido por la NIF D-4 "Impuestos a utilidad".
- e) **Obligaciones laborales al retiro.** Este tipo de prestaciones, así como todas las demás a que son acreedores los empleados del Municipio de Linares, tienen su soporte normativo principalmente en lo Dispuesto en la Ley del Servicio Civil del Estado de Nuevo León y en la Ley Federal de Trabajo aplicada en forma supletoria, mismas que son consignadas en el Contrato Colectivo de Trabajo vigente, junto con las derivadas de los logros sindicales y los estímulos que el Municipio aporta como parte de su política administrativa interna.
- f) Al 31 de Diciembre del 2021 no se tiene creada ninguna provisión por este concepto, por lo que dicha obligación laboral se cargará a gastos cuando se tenga la obligación de pagarla.
- g) El Municipio realizó un Estudio Actuarial en el ejercicio 2018, para revelar el Saldo Actual del pasivo contingente por obligaciones laborales en el Formato 8 de la Ley de Disciplina Financiera, para posteriormente, revisar su resultado y realizar los registros que procedan en las Cuentas Contables correspondientes.
- h) **Reconocimiento de ingresos.** Los ingresos por aportaciones municipales se reconocen cuando se devengan.
- i) **Reconocimiento de gastos.** Los gastos se reconocen cuando se devengan.
- j) **Reconocimiento de los efectos de la inflación en la información financiera.** Conforme al boletín B-10 de la Consejo Mexicano para la Investigación y Desarrollo de Normas de Información Financiera, A.C. (CINIF), El Municipio actualizará sus estados financieros en términos de poder adquisitivo de la moneda del último ejercicio, utilizando el Índice Nacional de Precios al Consumidor (INPC). Adicionalmente las Reglas Específicas para el Registro y valoración del Patrimonio emitidas por el CONAC señalan que en materia de Hacienda Pública / Patrimonio, atendiendo a la Norma Internacional de Contabilidad del Sector Público (NICS 10- Información Financiera en Economías Hiperinflacionarias), se deberá actualizar el patrimonio cuando el Índice Nacional de Precios al Consumidor acumulada durante un periodo de tres años sea igual o superior al 100%.
- k) Hasta el 31 de Diciembre de 2021 se operó con un entorno económico no inflacionario.

El Municipio de Los Ramones no es sujeto del Impuesto Sobre la Renta (ISR), por ser un Ente Público del Gobierno Municipal.



La Ley del Impuesto Sobre la Renta establece que estos Entes sólo tendrán la obligación de retener y enterar el impuesto cuando hagan pagos a terceros, así como de exigir documentación que reúna requisitos fiscales, en los términos de esa Ley.

17. Reporte Analítico del Activo

De conformidad con las Principales Reglas de Registro y Valoración del Patrimonio (Elementos Generales) publicadas en el Diario Oficial de la Federación (DOF) el 27 de diciembre de 2010 y con las Reglas Específicas del Registro y Valoración del Patrimonio publicadas en el DOF el 13 de diciembre de 2011, la estimación de la vida útil de un bien será una cuestión de criterio basada en la experiencia que el ente público tenga con activos similares o de la aplicación.

En base a lo anterior, los parámetros de vida útil o porcentajes de depreciación, deterioro o amortización utilizados en los diferentes tipos de activos son los siguientes:

Concepto	Años de vida útil	% de depreciación anual
Muebles de Oficina y Estantería	10	10
Muebles, Excepto De Oficina Y Estantería	10	10
Equipo de Cómputo y de Tecnologías de la Información	3	33.3
Equipos y Aparatos Audiovisuales	3	33.3
Cámaras Fotográficas y de Vídeo	3	33.3
Automóviles y Equipo Terrestre	5	20
Sistemas de Aire Acondicionado, Calefacción y de Refrigeración Industrial y Comercial	10	10
Equipo de Comunicación y Telecomunicación	10	10
Equipos de Generación Eléctrica, Aparatos y Accesorios Eléctricos	10	10
Herramientas y Máquinas-Herramienta	10	10
Equipo de Laboratorio	5	20
Otros Equipos	10	10



18. Responsabilidad Sobre la Presentación Razonable de la Información Contable

La Información Contable está firmada en cada página de la misma e incluye al final la siguiente leyenda: "Bajo protesta de decir verdad declaramos que los Estados Financieros y sus notas, son razonablemente correctos y son responsabilidad del emisor".



C. RAÚL CANTÚ DE LA GARZA
Presidente Municipal



C. ELIAZAR TREVIÑO GUERRA
Tesorero Municipal



LIC. SERGIO ARTURO TORRES SEGOVIA
SINDICO PRIMERO
C. SERGIO ARTURO TORRES SEGOVIA
Sindico Municipal



PRESIDENCIA MUNICIPAL

Salinas Victoria
Gobierno Municipal
ADMÓN 2021-2024




TESORERIA MUNICIPAL
ADMINISTRACIÓN

Salinas Victoria
Gobierno Municipal
ADMÓN 2021-2024



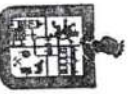
Salinas Victoria
Gobierno Municipal
ADMÓN 2021-2024



Municipio de Salinas Victoria, Nuevo Leon
 Normas para establecer la estructura de información del ejercicio y destino de gasto federalizado y reintegros
 3° Trimestre del Año 2022



Programa o Fondo	CUENTA	Destino de los Recursos	Ejercicio		Reintegro
			DEVENGADO	PAGADO	
FONDO DE INFRAESTRUCTURA SOCIAL MUNICIPAL	61301	CONSTRUCCION DE OBRAS PARA EL ABASTECIMIENTO DE AGUA, PETROLEO, GAS, ELECTRICIDAD Y TELECOMUNICACIONES	1 853,343.89	1 853,343.90	
FONDO DE INFRAESTRUCTURA SOCIAL MUNICIPAL	15201	INDEMNIZACIONES	9 796 574.27	9 796 574.28	
FONDO DE INFRAESTRUCTURA SOCIAL MUNICIPAL	15901	OTRAS PRESTACIONES SOCIALES Y ECONOMICAS	233 000.00	233 000.00	
FONDO DE FORTALECIMIENTO MUNICIPAL	11301	SUELDOS BASE AL PERSONAL PERMANENTE	12,118,355.39	12,118,355.39	
FONDO DE FORTALECIMIENTO MUNICIPAL	34101	SERVICIOS FINANCIEROS Y BANCARIOS	1 847.20	1 847.20	
FONDO DE FORTALECIMIENTO MUNICIPAL	33401	SERVICIOS DE CAPACTACION	288 000.00	288 000.00	
FONDO DE FORTALECIMIENTO MUNICIPAL	31101	ENERGIA ELECTRICA	13 778,763.44	13 778,763.44	
FONDO DE FORTALECIMIENTO MUNICIPAL	27201	PRENDAS DE SEGURIDAD Y PROTECCION PERSONAL	546 040.00	546 040.00	
FONDO DE FORTALECIMIENTO MUNICIPAL	26101	COMBUSTIBLES, LUBRICANTES Y ADITIVOS	5,350,000.00	5,350,000.00	
FONDO DE FORTALECIMIENTO MUNICIPAL	34401	SEGUROS DE RESPONSABILIDAD PATRIMONIAL Y FIANZAS	215,608.83	215,608.83	
FONDO DE FORTALECIMIENTO MUNICIPAL	35701	INSTALACION, REPARACION Y MANTENIMIENTO DE MAQUINARIA, OTROS EQUIPOS Y HERRAMIENTA	190,099.81	190,099.81	
FONDO DE FORTALECIMIENTO MUNICIPAL	35501	REPARACION Y MANTENIMIENTO DE EQUIPO DE TRANSPORTE	315,630.14	315,630.14	
FONDO DE FORTALECIMIENTO MUNICIPAL	39101	SERVICIOS FUNERARIOS Y DE CEMENTERIOS	6,000.00	6,000.00	
FONDO DE FORTALECIMIENTO MUNICIPAL	39601	OTROS GASTOS POR RESPONSABILIDADES	44,130.00	44,130.00	
FONDO DE FORTALECIMIENTO MUNICIPAL	45101	PENSIONES	78 039.80	78 039.80	
FONDO DE FORTALECIMIENTO MUNICIPAL	54101	VEHICULOS Y EQUIPO TERRESTRE	7 798 000.00	7 798 000.00	
FONDO DE FORTALECIMIENTO MUNICIPAL	53101	EQUIPO MEDICO Y DE LABORATORIO	148 226.00	148 226.00	
FONDO DE FORTALECIMIENTO MUNICIPAL	51101	MUEBLES DE OFICINA Y ESTANTERIA	119 048.60	119 048.60	
FONDO DE FORTALECIMIENTO MUNICIPAL	56501	EQUIPO DE COMUNICACION Y TELECOMUNICACION	612 960.47	612 960.47	
FONDO DE FORTALECIMIENTO MUNICIPAL	55101	EQUIPO DE DEFENSA Y SEGURIDAD	218 198.00	218 198.00	



PRESIDENTE MUNICIPAL

CRAUL CANTU DE LA GARZA


PRESIDENCIA MUNICIPAL

Salinas Victoria
 Gobierno Municipal
 ADMON 2021.-2024



TASORERO

C ELEAZAR TELLO TORRES



SINDICO PRIMERO

LIC. SERGIO ABAYO TORRES SEGOVIA
 SERGIO ABAYO TORRES
 SINDICO PRIMERO

TESORERIA MUNICIPAL
 ADMINISTRACION

Salinas Victoria
 Gobierno Municipal
 ADMON 2021.-2024

52411001	COMEDORES COMUNITARIOS	N	Social	SOLICITUD DE CHEQUE PAGO PROV. ABARROTES Y CARNES EN GENERAL	6 174.46
52411002	COMEDORES COMUNITARIOS	N	Social	SOLICITUD DE CHEQUE PAGO PROV. ABARROTES Y CARNES EN GENERAL	8 163.26
52411003	COMEDORES COMUNITARIOS	N	Social	SOLICITUD DE CHEQUE PAGO PROV. ABARROTES Y CARNES EN GENERAL	16 012.74
52411004	COMEDORES COMUNITARIOS	N	Social	SOLICITUD DE CHEQUE PAGO PROV. ABARROTES Y CARNES EN GENERAL	12 263.73
52411005	COMEDORES COMUNITARIOS	N	Social	SOLICITUD DE CHEQUE PAGO PROV. ABARROTES Y CARNES EN GENERAL	82 799.21
52411006	COMEDORES COMUNITARIOS	N	Social	SOLICITUD DE CHEQUE PAGO PROV. TORTILLAS	8 284.86
52411007	COMEDORES COMUNITARIOS	N	Social	SOLICITUD DE CHEQUE PAGO PROV. TORTILLAS	5 369.21
52411008	COMEDORES COMUNITARIOS	N	Social	SOLICITUD DE CHEQUE PAGO PROV. TORTILLAS	1 380.29
52411009	COMEDORES COMUNITARIOS	N	Social	SOLICITUD DE CHEQUE PAGO PROV. TORTILLAS PARA COMEDORES	1 662.21
52411010	COMEDORES COMUNITARIOS	N	Social	REEMB. CAJAS CHICAS Y FONDO REV. REEMBOLSO DE GASTOS COMEDORES	5 273.49
52411011	COMEDORES COMUNITARIOS	N	Social	REEMB. CAJAS CHICAS Y FONDO REV. REEMBOLSO DE GASTOS COMEDORES	129.52
52411012	COMEDORES COMUNITARIOS	N	Social	SOLICITUD DE CHEQUE PAGO PROV. TORTILLAS	2 242.27
52411013	COMEDORES COMUNITARIOS	N	Social	SOLICITUD DE CHEQUE PAGO PROV. TORTILLAS	1 252.36
52411014	COMEDORES COMUNITARIOS	N	Social	SOLICITUD DE CHEQUE PAGO PROV. TORTILLAS	8 025.27
52411015	COMEDORES COMUNITARIOS	N	Social	REEMB. CAJAS CHICAS Y FONDO REV. REEMBOLSO DE GASTOS COMEDORES	1 114.90
52411016	COMEDORES COMUNITARIOS	N	Social	REEMB. CAJAS CHICAS Y FONDO REV. REEMBOLSO DE GASTOS COMEDORES	1 726.57
52411017	COMEDORES COMUNITARIOS	N	Social	REEMB. CAJAS CHICAS Y FONDO REV. REEMBOLSO DE GASTOS COMEDORES	490.21
52411018	COMEDORES COMUNITARIOS	N	Social	REEMB. CAJAS CHICAS Y FONDO REV. REEMBOLSO DE GASTOS COMEDORES ADULTO MAYOR	1 640.23
52411019	COMEDORES COMUNITARIOS	N	Social	SOLICITUD DE CHEQUE PAGO PROV. DESPENSA EN GENERAL COMEDORES	57 145.51
52411020	COMEDORES COMUNITARIOS	N	Social	SOLICITUD DE CHEQUE PAGO PROV. DESPENSA EN GENERAL COMEDORES	32 842.31
52411021	COMEDORES COMUNITARIOS	N	Social	SOLICITUD DE CHEQUE PAGO PROV. COMEDORES COMUNITARIOS CARNES Y ABARROTES	30 179.22
52411022	COMEDORES COMUNITARIOS	N	Social	SOLICITUD DE CHEQUE PAGO PROV. COMEDORES COMUNITARIOS CARNES Y ABARROTES	56 342.54
52411023	COMEDORES COMUNITARIOS	N	Social	REEMB. CAJAS CHICAS Y FONDO REV. REEMBOLSO DE GASTOS COMEDORES	83.11
52411024	COMEDORES COMUNITARIOS	N	Social	REEMB. CAJAS CHICAS Y FONDO REV. REEMBOLSO DE GASTOS COMEDORES	32.32
52411025	COMEDORES COMUNITARIOS	N	Social	REEMB. CAJAS CHICAS Y FONDO REV. REEMBOLSO DE GASTOS COMEDORES	47.42
52411026	COMEDORES COMUNITARIOS	N	Social	REEMB. CAJAS CHICAS Y FONDO REV. REEMBOLSO DE GASTOS COMEDORES	161.44
52411027	COMEDORES COMUNITARIOS	N	Social	REEMB. CAJAS CHICAS Y FONDO REV. REEMBOLSO DE GASTOS COMEDORES	1 302.47
52411028	COMEDORES COMUNITARIOS	N	Social	REEMB. CAJAS CHICAS Y FONDO REV. REEMBOLSO DE GASTOS COMEDORES	147.74
52411029	COMEDORES COMUNITARIOS	N	Social	REEMB. CAJAS CHICAS Y FONDO REV. REEMBOLSO DE GASTOS COMEDORES	136.22
52411030	COMEDORES COMUNITARIOS	N	Social	REEMB. CAJAS CHICAS Y FONDO REV. REEMBOLSO DE GASTOS COMEDORES	170.49
52411031	COMEDORES COMUNITARIOS	N	Social	REEMB. CAJAS CHICAS Y FONDO REV. REEMBOLSO DE GASTOS COMEDORES	47.52
52411032	COMEDORES COMUNITARIOS	N	Social	REEMB. CAJAS CHICAS Y FONDO REV. REEMBOLSO DE GASTOS COMEDORES ADULTO MAYOR	347.52
52411033	COMEDORES COMUNITARIOS	N	Social	REEMB. CAJAS CHICAS Y FONDO REV. REEMBOLSO DE GASTOS COMEDORES ADULTO MAYOR	71.82
52411034	COMEDORES COMUNITARIOS	N	Social	REEMB. CAJAS CHICAS Y FONDO REV. REEMBOLSO DE GASTOS COMEDORES ADULTO MAYOR	124.43
52411035	COMEDORES COMUNITARIOS	N	Social	REEMB. CAJAS CHICAS Y FONDO REV. REEMBOLSO DE GASTOS COMEDORES	302.00
52411036	COMEDORES COMUNITARIOS	N	Social	REEMB. CAJAS CHICAS Y FONDO REV. REEMBOLSO DE GASTOS COMEDORES ORGANIZACION CABALLATA	841.70
52411037	COMEDORES COMUNITARIOS	N	Social	REEMB. CAJAS CHICAS Y FONDO REV. REEMBOLSO DE GASTOS COMEDORES	852.21
52411038	COMEDORES COMUNITARIOS	N	Social	REEMB. CAJAS CHICAS Y FONDO REV. REEMBOLSO DE GASTOS COMEDORES	832.12
52411039	COMEDORES COMUNITARIOS	N	Social	REEMB. CAJAS CHICAS Y FONDO REV. REEMBOLSO DE GASTOS COMEDORES	376.55
52411040	COMEDORES COMUNITARIOS	N	Social	REEMB. CAJAS CHICAS Y FONDO REV. REEMBOLSO DE GASTOS COMEDORES	3 168.21
52411041	COMEDORES COMUNITARIOS	N	Social	SOLICITUD DE CHEQUE PAGO PROV. BOLSA DE BABUNAS, MUELLETAS Y CUCHARAS	1 898.76
52411042	COMEDORES COMUNITARIOS	N	Social	SOLICITUD DE CHEQUE PAGO PROV. TORTILLAS	3 440.22
52411043	COMEDORES COMUNITARIOS	N	Social	REEMB. CAJAS CHICAS Y FONDO REV. REEMBOLSO DE GASTOS COMEDORES	889.21
52411044	COMEDORES COMUNITARIOS	N	Social	REEMB. CAJAS CHICAS Y FONDO REV. REEMBOLSO DE GASTOS COMEDORES	2 152.72
52411045	COMEDORES COMUNITARIOS	N	Social	REEMB. CAJAS CHICAS Y FONDO REV. REEMBOLSO DE GASTOS COMEDORES	1 172.22
52411046	COMEDORES COMUNITARIOS	N	Social	SOLICITUD DE CHEQUE PAGO PROV. DESPENSA EN GENERAL	41 811.52
52411047	COMEDORES COMUNITARIOS	N	Social	SOLICITUD DE CHEQUE PAGO PROV. DESPENSA MEDIANA	1 131.22
52411048	COMEDORES COMUNITARIOS	N	Social	SOLICITUD DE CHEQUE PAGO PROV. DESPENSA MEDIANA	46 222.22
52411049	COMEDORES COMUNITARIOS	N	Social	REEMB. CAJAS CHICAS Y FONDO REV. REEMBOLSO DE GASTOS COMEDORES	2 122.11
52411050	COMEDORES COMUNITARIOS	N	Social	REEMB. CAJAS CHICAS Y FONDO REV. REEMBOLSO DE GASTOS COMEDORES	2 347.22
52411051	COMEDORES COMUNITARIOS	N	Social	REEMB. CAJAS CHICAS Y FONDO REV. REEMBOLSO DE GASTOS COMEDORES	2 741.22
52411052	COMEDORES COMUNITARIOS	N	Social	REEMB. CAJAS CHICAS Y FONDO REV. REEMBOLSO DE GASTOS COMEDORES	1 306.11
52411053	COMEDORES COMUNITARIOS	N	Social	REEMB. CAJAS CHICAS Y FONDO REV. REEMBOLSO DE GASTOS COMEDORES	2 362.21
52411054	COMEDORES COMUNITARIOS	N	Social	REEMB. CAJAS CHICAS Y FONDO REV. REEMBOLSO DE GASTOS COMEDORES	921.48
52411055	COMEDORES COMUNITARIOS	N	Social	CANCELACION SOLICITUD DE CHEQUE PAGO 02147 DESHERRAJA	4 250.26
52411056	COMEDORES COMUNITARIOS	N	Social	REEMB. CAJAS CHICAS Y FONDO REV. REEMBOLSO DE GASTOS COMEDORES	421.54
52411057	COMEDORES COMUNITARIOS	N	Social	REEMB. CAJAS CHICAS Y FONDO REV. REEMBOLSO DE GASTOS COMEDORES	490.21
52411058	COMEDORES COMUNITARIOS	N	Social	REEMB. CAJAS CHICAS Y FONDO REV. REEMBOLSO DE GASTOS COMEDORES	628.16
52411059	COMEDORES COMUNITARIOS	N	Social	REEMB. CAJAS CHICAS Y FONDO REV. REEMBOLSO DE GASTOS COMEDORES	868.18
52411060	COMEDORES COMUNITARIOS	N	Social	REEMB. CAJAS CHICAS Y FONDO REV. REEMBOLSO DE GASTOS COMEDORES	997.22
52411061	COMEDORES COMUNITARIOS	N	Social	REEMB. CAJAS CHICAS Y FONDO REV. REEMBOLSO DE GASTOS COMEDORES	2 652.21
52411062	COMEDORES COMUNITARIOS	N	Social	REEMB. CAJAS CHICAS Y FONDO REV. REEMBOLSO DE GASTOS COMEDORES	3 421.73
52411063	COMEDORES COMUNITARIOS	N	Social	REEMB. CAJAS CHICAS Y FONDO REV. REEMBOLSO DE GASTOS COMEDORES	262.22
52411064	COMEDORES COMUNITARIOS	N	Social	REEMB. CAJAS CHICAS Y FONDO REV. REEMBOLSO DE GASTOS COMEDORES	3 082.21
52411065	COMEDORES COMUNITARIOS	N	Social	REEMB. CAJAS CHICAS Y FONDO REV. REEMBOLSO DE GASTOS COMEDORES	1 781.11
52411066	COMEDORES COMUNITARIOS	N	Social	REEMB. CAJAS CHICAS Y FONDO REV. REEMBOLSO DE GASTOS COMEDORES	1 461.22
52411067	COMEDORES COMUNITARIOS	N	Social	REEMB. CAJAS CHICAS Y FONDO REV. REEMBOLSO DE GASTOS COMEDORES	3 074.22
52411068	COMEDORES COMUNITARIOS	N	Social	REEMB. CAJAS CHICAS Y FONDO REV. REEMBOLSO DE GASTOS COMEDORES	266.00
52411069	COMEDORES COMUNITARIOS	N	Social	SOLICITUD DE CHEQUE PAGO PROV. DESHERRAJA	1 226.26
52411070	COMEDORES COMUNITARIOS	N	Social	SOLICITUD DE CHEQUE PAGO PROV. DESHERRAJA	4 239.24
52411071	COMEDORES COMUNITARIOS	N	Social	CANCELACION SOLICITUD DE CHEQUE PAGO TORTILLAS	1 520.01
52411072	COMEDORES COMUNITARIOS	N	Social	CANCELACION SOLICITUD DE CHEQUE PAGO TORTILLAS	1 840.01
52411073	COMEDORES COMUNITARIOS	N	Social	CANCELACION SOLICITUD DE CHEQUE PAGO TORTILLAS	2 700.22
52411074	COMEDORES COMUNITARIOS	N	Social	CANCELACION SOLICITUD DE CHEQUE PAGO TORTILLAS	1 420.21
52411075	COMEDORES COMUNITARIOS	N	Social	SOLICITUD DE CHEQUE PAGO PROV. TORTILLAS	11 533.22
52411076	COMEDORES COMUNITARIOS	N	Social	SOLICITUD DE CHEQUE PAGO PROV. TORTILLAS	1 426.05
52411077	COMEDORES COMUNITARIOS	N	Social	SOLICITUD DE CHEQUE PAGO PROV. TORTILLAS	1 440.02
52411078	COMEDORES COMUNITARIOS	N	Social	SOLICITUD DE CHEQUE PAGO PROV. TORTILLAS	2 700.00
52411079	COMEDORES COMUNITARIOS	N	Social	SOLICITUD DE CHEQUE PAGO PROV. TORTILLAS	1 420.02
52411080	COMEDORES COMUNITARIOS	N	Social	SOLICITUD DE CHEQUE PAGO PROV. TORTILLAS	1 520.02
52411081	COMEDORES COMUNITARIOS	N	Social	SOLICITUD DE CHEQUE PAGO PROV. TORTILLAS	1 840.02
52411082	COMEDORES COMUNITARIOS	N	Social	SOLICITUD DE CHEQUE PAGO PROV. TORTILLAS	2 700.02
52411083	COMEDORES COMUNITARIOS	N	Social	SOLICITUD DE CHEQUE PAGO PROV. TORTILLAS	1 420.02

52411001	COMEDORES COMUNITARIOS	N	Social	SOLICITUD DE CHEQUE PAGO PROV. DESPENSA EN GENERAL	34 581.55
52411002	COMEDORES COMUNITARIOS	N	Social	REEMB. CAJAS CHICAS Y FONDO REV. REEMBOLSO DE GASTOS COMEDORES	299.41
52411003	COMEDORES COMUNITARIOS	N	Social	REEMB. CAJAS CHICAS Y FONDO REV. REEMBOLSO DE GASTOS COMEDORES	549.73
52411004	COMEDORES COMUNITARIOS	N	Social	REEMB. CAJAS CHICAS Y FONDO REV. REEMBOLSO DE GASTOS COMEDORES	2 285.74
52411005	COMEDORES COMUNITARIOS	N	Social	REEMB. CAJAS CHICAS Y FONDO REV. REEMBOLSO DE GASTOS COMEDORES	1 734.47
52411006	COMEDORES COMUNITARIOS	N	Social	REEMB. CAJAS CHICAS Y FONDO REV. REEMBOLSO DE GASTOS COMEDORES	1 833.57
52411007	COMEDORES COMUNITARIOS	N	Social	REEMB. CAJAS CHICAS Y FONDO REV. REEMBOLSO DE GASTOS COMEDORES	216.55
52411008	COMEDORES COMUNITARIOS	N	Social	REEMB. CAJAS CHICAS Y FONDO REV. REEMBOLSO DE GASTOS COMEDORES	1 650.01
52411009	COMEDORES COMUNITARIOS	N	Social	REEMB. CAJAS CHICAS Y FONDO REV. REEMBOLSO DE GASTOS COMEDORES	2 286.77
52411010	COMEDORES COMUNITARIOS	N	Social	SOLICITUD DE CHEQUE PAGO PROV. DESPENSA EN GENERAL	6 169.94
52411011	COMEDORES COMUNITARIOS	N	Social	REEMB. CAJAS CHICAS Y FONDO REV. REEMBOLSO DE GASTOS COMEDORES	313.89
52411012	COMEDORES COMUNITARIOS	N	Social	REEMB. CAJAS CHICAS Y FONDO REV. REEMBOLSO DE GASTOS COMEDORES	2 679.36
52411013	COMEDORES COMUNITARIOS	N	Social	REEMB. CAJAS CHICAS Y FONDO REV. REEMBOLSO DE GASTOS COMEDORES	1 515.83
52411014	COMEDORES COMUNITARIOS	N	Social	REEMB. CAJAS CHICAS Y FONDO REV. REEMBOLSO DE GASTOS COMEDORES	740.31
52411015	COMEDORES COMUNITARIOS	N	Social	REEMB. CAJAS CHICAS Y FONDO REV. REEMBOLSO DE GASTOS COMEDORES	187.23
52411016	COMEDORES COMUNITARIOS	N	Social	REEMB. CAJAS CHICAS Y FONDO REV. REEMBOLSO DE GASTOS COMEDORES	891.8
52411017	COMEDORES COMUNITARIOS	N	Social	REEMB. CAJAS CHICAS Y FONDO REV. REEMBOLSO DE GASTOS COMEDORES	1 36.21
52411018	COMEDORES COMUNITARIOS	N	Social	REEMB. CAJAS CHICAS Y FONDO REV. REEMBOLSO DE GASTOS COMEDORES	82 514.57
52411019	COMEDORES COMUNITARIOS	N	Social	SOLICITUD DE CHEQUE PAGO PROV. DESPENSA EN GENERAL	5 547.47
52411020	COMEDORES COMUNITARIOS	N	Social	SOLICITUD DE CHEQUE PAGO PROV. DESPENSA EN GENERAL	117 71.25
52411021	COMEDORES COMUNITARIOS	N	Social	SOLICITUD DE CHEQUE PAGO PROV. DESPENSA EN GENERAL	6 76.2
52411022	COMEDORES COMUNITARIOS	N	Social	SOLICITUD DE CHEQUE PAGO PROV. DESPENSA EN GENERAL	9 634.41
52411023	COMEDORES COMUNITARIOS	N	Social	REEMB. CAJAS CHICAS Y FONDO REV. REEMBOLSO DE GASTOS COMEDORES	809.93
52411024	COMEDORES COMUNITARIOS	N	Social	REEMB. CAJAS CHICAS Y FONDO REV. REEMBOLSO DE GASTOS COMEDORES	2 877.14
52411025	COMEDORES COMUNITARIOS	N	Social	REEMB. CAJAS CHICAS Y FONDO REV. REEMBOLSO DE GASTOS COMEDORES	1 708.53
52411026	COMEDORES COMUNITARIOS	N	Social	REEMB. CAJAS CHICAS Y FONDO REV. REEMBOLSO DE GASTOS COMEDORES	406.36
52411027	COMEDORES COMUNITARIOS	N	Social	REEMB. CAJAS CHICAS Y FONDO REV. REEMBOLSO DE GASTOS COMEDORES	1 366.49
52411028	COMEDORES COMUNITARIOS	N	Social	REEMB. CAJAS CHICAS Y FONDO REV. REEMBOLSO DE GASTOS COMEDORES	1 814.70
52411029	COMEDORES COMUNITARIOS	N	Social	REEMB. CAJAS CHICAS Y FONDO REV. REEMBOLSO DE GASTOS COMEDORES	1 134.31
52411030	COMEDORES COMUNITARIOS	N	Social	REEMB. CAJAS CHICAS Y FONDO REV. REEMBOLSO DE GASTOS COMEDORES	67.55
52411031	COMEDORES COMUNITARIOS	N	Social	REEMB. CAJAS CHICAS Y FONDO REV. REEMBOLSO DE GASTOS COMEDORES	1 278.94
52411032	COMEDORES COMUNITARIOS	N	Social	REEMB. CAJAS CHICAS Y FONDO REV. REEMBOLSO DE GASTOS COMEDORES	124.42
52411033	COMEDORES COMUNITARIOS	N	Social	REEMB. CAJAS CHICAS Y FONDO REV. REEMBOLSO DE GASTOS COMEDORES	2 189.05
52411034	COMEDORES COMUNITARIOS	N	Social	REEMB. CAJAS CHICAS Y FONDO REV. REEMBOLSO DE GASTOS COMEDORES	3 274.23
52411035	COMEDORES COMUNITARIOS	N	Social	REEMB. CAJAS CHICAS Y FONDO REV. REEMBOLSO DE GASTOS COMEDORES	228.20
52411036	COMEDORES COMUNITARIOS	N	Social	REEMB. CAJAS CHICAS Y FONDO REV. REEMBOLSO DE GASTOS COMEDORES	250.76
52411037	COMEDORES COMUNITARIOS	N	Social	REEMB. CAJAS CHICAS Y FONDO REV. REEMBOLSO DE GASTOS COMEDORES	289.76
52411038	COMEDORES COMUNITARIOS	N	Social	REEMB. CAJAS CHICAS Y FONDO REV. REEMBOLSO DE GASTOS COMEDORES	5 546.00
52411039	COMEDORES COMUNITARIOS	N	Social	SOLICITUD DE CHEQUE PAGO PROV. TORTILLAS	17 321.10
52411040	COMEDORES COMUNITARIOS	N	Social	SOLICITUD DE CHEQUE PAGO PROV. DESPENSA EN GENERAL	2 547.99
52411041	COMEDORES COMUNITARIOS	N	Social	SOLICITUD DE CHEQUE PAGO PROV. DESPENSA EN GENERAL	6 773.48
52411042	COMEDORES COMUNITARIOS	N	Social	SOLICITUD DE CHEQUE PAGO PROV. DESPENSA EN GENERAL	2 861.52
52411043	COMEDORES COMUNITARIOS	N	Social	REEMB. CAJAS CHICAS Y FONDO REV. REEMBOLSO DE GASTOS COMEDORES	1 373.24
52411044	COMEDORES COMUNITARIOS	N	Social	REEMB. CAJAS CHICAS Y FONDO REV. REEMBOLSO DE GASTOS COMEDORES	462.27
52411045	COMEDORES COMUNITARIOS	N	Social	REEMB. CAJAS CHICAS Y FONDO REV. REEMBOLSO DE GASTOS COMEDORES	2 897.31
52411046	COMEDORES COMUNITARIOS	N	Social	REEMB. CAJAS CHICAS Y FONDO REV. REEMBOLSO DE GASTOS COMEDORES	2 387.81
52411047	COMEDORES COMUNITARIOS	N	Social	SOLICITUD DE CHEQUE PAGO PROV. ABRAROTES EN GENERAL PARA COMEDORES	65 846.57
52411048	COMEDORES COMUNITARIOS	N	Social	SOLICITUD DE CHEQUE PAGO PROV. ABRAROTES EN GENERAL PARA COMEDORES	35 814.10
52411049	COMEDORES COMUNITARIOS	N	Social	SOLICITUD DE CHEQUE PAGO PROV. TORTILLAS PARA COMEDORES	3 940.00
52411050	COMEDORES COMUNITARIOS	N	Social	SOLICITUD DE CHEQUE PAGO PROV. TORTILLAS PARA COMEDORES	8 914.50
52411051	COMEDORES COMUNITARIOS	N	Social	SOLICITUD DE CHEQUE PAGO PROV. ABRAROTES EN GENERAL PARA COMEDORES	56 790.41
52411052	COMEDORES COMUNITARIOS	N	Social	SOLICITUD DE CHEQUE PAGO PROV. ABRAROTES EN GENERAL PARA COMEDORES	43 714.65
52411053	COMEDORES COMUNITARIOS	N	Social	REEMB. CAJAS CHICAS Y FONDO REV. REEMBOLSO DE GASTOS COMEDORES	844.71
52411054	COMEDORES COMUNITARIOS	N	Social	REEMB. CAJAS CHICAS Y FONDO REV. REEMBOLSO DE GASTOS COMEDORES	355.30
52411055	COMEDORES COMUNITARIOS	N	Social	REEMB. CAJAS CHICAS Y FONDO REV. REEMBOLSO DE GASTOS COMEDORES	130.20
52411056	COMEDORES COMUNITARIOS	N	Social	REEMB. CAJAS CHICAS Y FONDO REV. REEMBOLSO DE GASTOS COMEDORES	380.20
52411057	COMEDORES COMUNITARIOS	N	Social	REEMB. CAJAS CHICAS Y FONDO REV. REEMBOLSO DE GASTOS COMEDORES	110.71
52411058	COMEDORES COMUNITARIOS	N	Social	REEMB. CAJAS CHICAS Y FONDO REV. REEMBOLSO DE GASTOS COMEDORES	2 745.14
52411059	COMEDORES COMUNITARIOS	N	Social	REEMB. CAJAS CHICAS Y FONDO REV. REEMBOLSO DE GASTOS COMEDORES	1 116.72
52411060	COMEDORES COMUNITARIOS	N	Social	REEMB. CAJAS CHICAS Y FONDO REV. REEMBOLSO DE GASTOS COMEDORES	7 119.51
52411061	COMEDORES COMUNITARIOS	N	Social	REEMB. CAJAS CHICAS Y FONDO REV. REEMBOLSO DE GASTOS COMEDORES	334.90
52411062	COMEDORES COMUNITARIOS	N	Social	SOLICITUD DE CHEQUE PAGO PROV. DESPENSA EN GENERAL	48 778.74
52411063	COMEDORES COMUNITARIOS	N	Social	SOLICITUD DE CHEQUE PAGO PROV. DESPENSA EN GENERAL	61 869.49
52411064	COMEDORES COMUNITARIOS	N	Social	REEMB. CAJAS CHICAS Y FONDO REV. REEMBOLSO DE GASTOS COMEDORES	742.46
52411065	COMEDORES COMUNITARIOS	N	Social	REEMB. CAJAS CHICAS Y FONDO REV. REEMBOLSO DE GASTOS COMEDORES	1 586.17
52411066	COMEDORES COMUNITARIOS	N	Social	SOLICITUD DE CHEQUE PAGO PROV. TORTILLAS	9 527.35
52411067	COMEDORES COMUNITARIOS	N	Social	REEMB. CAJAS CHICAS Y FONDO REV. REEMBOLSO DE GASTOS COMEDORES	422.82
52411068	COMEDORES COMUNITARIOS	N	Social	REEMB. CAJAS CHICAS Y FONDO REV. REEMBOLSO DE GASTOS COMEDORES	2 010.80
52411069	COMEDORES COMUNITARIOS	N	Social	REEMB. CAJAS CHICAS Y FONDO REV. REEMBOLSO DE GASTOS COMEDORES	429.76
52411070	COMEDORES COMUNITARIOS	N	Social	REEMB. CAJAS CHICAS Y FONDO REV. REEMBOLSO DE GASTOS COMEDORES	1 560.47
52411071	COMEDORES COMUNITARIOS	N	Social	SOLICITUD DE CHEQUE PAGO PROV. TORTILLAS COMEDORES	11 827.30
52411072	COMEDORES COMUNITARIOS	N	Social	SOLICITUD DE CHEQUE PAGO PROV. ABRAROTES Y CARNES EN GENERAL (GUAJERAPAS)	10 739.83
52411073	COMEDORES COMUNITARIOS	N	Social	SOLICITUD DE CHEQUE PAGO PROV. ABRAROTES Y CARNES EN GENERAL	28 178.72
52411074	COMEDORES COMUNITARIOS	N	Social	SOLICITUD DE CHEQUE PAGO PROV. ABRAROTES Y CARNES EN GENERAL	28 492.18
52411075	COMEDORES COMUNITARIOS	N	Social	SOLICITUD DE CHEQUE PAGO PROV. ABRAROTES Y CARNES EN GENERAL	4 311.20
52411076	COMEDORES COMUNITARIOS	N	Social	SOLICITUD DE CHEQUE PAGO PROV. ABRAROTES Y CARNES EN GENERAL	7 976.98
52411077	COMEDORES COMUNITARIOS	N	Social	SOLICITUD DE CHEQUE PAGO PROV. ABRAROTES Y CARNES EN GENERAL	3 781.42
52411078	COMEDORES COMUNITARIOS	N	Social	SOLICITUD DE CHEQUE PAGO PROV. ABRAROTES Y CARNES EN GENERAL	70 040.37
52411079	COMEDORES COMUNITARIOS	N	Social	SOLICITUD DE CHEQUE PAGO PROV. ABRAROTES Y CARNES EN GENERAL	1 274.43
52411080	COMEDORES COMUNITARIOS	N	Social	REEMB. CAJAS CHICAS Y FONDO REV. REEMBOLSO DE GASTOS COMEDORES	514.01
52411081	COMEDORES COMUNITARIOS	N	Social	REEMB. CAJAS CHICAS Y FONDO REV. REEMBOLSO DE GASTOS COMEDORES	453.00
52411082	COMEDORES COMUNITARIOS	N	Social	REEMB. CAJAS CHICAS Y FONDO REV. REEMBOLSO DE GASTOS COMEDORES	1 538.81

52411001	COMEDORES COMUNITARIOS	N	General	REEMBOLSO DE CHEQUES Y FONDO REV REEMBOLSO DE GASTOS COMEDORES	2 851.71
52411002	COMEDORES COMUNITARIOS	N	General	REEMBOLSO DE CHEQUES Y FONDO REV REEMBOLSO DE GASTOS COMEDORES	896.71
52411003	COMEDORES COMUNITARIOS	N	General	REEMBOLSO DE CHEQUES Y FONDO REV REEMBOLSO DE GASTOS COMEDORES	596.71
52411004	COMEDORES COMUNITARIOS	N	General	REEMBOLSO DE CHEQUES Y FONDO REV REEMBOLSO DE GASTOS COMEDORES	121 432.81
52411005	COMEDORES COMUNITARIOS	N	General	SOLICITUD DE CHEQUE PAGO PROV COMEDORES COMUNITARIOS DESPENSAS	15 675.16
52411006	COMEDORES COMUNITARIOS	N	General	SOLICITUD DE CHEQUE PAGO PROV DESPENSAS EN GENERAL	110 965.71
52411007	COMEDORES COMUNITARIOS	N	General	REEMBOLSO DE CHEQUES Y FONDO REV REEMBOLSO DE GASTOS COMEDORES	2 747.81
52411008	COMEDORES COMUNITARIOS	N	General	REEMBOLSO DE CHEQUES Y FONDO REV REEMBOLSO DE GASTOS COMEDORES	1 727.81
52411009	COMEDORES COMUNITARIOS	N	General	REEMBOLSO DE CHEQUES Y FONDO REV REEMBOLSO DE GASTOS COMEDORES	35.52
52411010	COMEDORES COMUNITARIOS	N	General	REEMBOLSO DE CHEQUES Y FONDO REV REEMBOLSO DE GASTOS COMEDORES	106.70
52411011	COMEDORES COMUNITARIOS	N	General	REEMBOLSO DE CHEQUES Y FONDO REV REEMBOLSO DE GASTOS COMEDORES	71.30
52411012	COMEDORES COMUNITARIOS	N	General	REEMBOLSO DE CHEQUES Y FONDO REV REEMBOLSO DE GASTOS COMEDORES	99.30
52411013	COMEDORES COMUNITARIOS	N	General	REEMBOLSO DE CHEQUES Y FONDO REV REEMBOLSO DE GASTOS COMEDORES	108.52
52411014	COMEDORES COMUNITARIOS	N	General	SOLICITUD DE CHEQUE PAGO PROV DESPENSAS EN GENERAL	17 138.97
52411015	COMEDORES COMUNITARIOS	N	General	REEMBOLSO DE CHEQUES Y FONDO REV REEMBOLSO DE GASTOS COMEDORES PARA ADULTO MAYOR	120.85
52411016	COMEDORES COMUNITARIOS	N	General	REEMBOLSO DE CHEQUES Y FONDO REV REEMBOLSO DE GASTOS COMEDORES	216.85
52411017	COMEDORES COMUNITARIOS	N	General	REEMBOLSO DE CHEQUES Y FONDO REV REEMBOLSO DE GASTOS COMEDORES	542.85
52411018	COMEDORES COMUNITARIOS	N	General	REEMBOLSO DE CHEQUES Y FONDO REV REEMBOLSO DE GASTOS COMEDORES PARA ADULTO MAYOR	284.75
52411019	COMEDORES COMUNITARIOS	N	General	REEMBOLSO DE CHEQUES Y FONDO REV REEMBOLSO DE GASTOS COMEDORES	42.75
52411020	COMEDORES COMUNITARIOS	N	General	SOLICITUD DE CHEQUE PAGO PROV CARNES Y ABARROTES EN GENERAL COMEDORES	45 929.47
52411021	COMEDORES COMUNITARIOS	N	General	SOLICITUD DE CHEQUE PAGO PROV CARNES Y ABARROTES EN GENERAL COMEDORES	8 871.98
52411022	COMEDORES COMUNITARIOS	N	General	SOLICITUD DE CHEQUE PAGO PROV CARNES Y ABARROTES EN GENERAL COMEDORES	15 249.51
52411023	COMEDORES COMUNITARIOS	N	General	SOLICITUD DE CHEQUE PAGO PROV CARNES Y ABARROTES EN GENERAL COMEDORES	13 274.25
52411024	COMEDORES COMUNITARIOS	N	General	SOLICITUD DE CHEQUE PAGO PROV CARNES Y ABARROTES EN GENERAL COMEDORES	16 931.38
52411025	COMEDORES COMUNITARIOS	N	General	SOLICITUD DE CHEQUE PAGO PROV CARNES Y ABARROTES EN GENERAL COMEDORES	17 428.18
52411026	COMEDORES COMUNITARIOS	N	General	SOLICITUD DE CHEQUE PAGO PROV CARNES Y ABARROTES EN GENERAL COMEDORES	38 732.25
52411027	COMEDORES COMUNITARIOS	N	General	REEMBOLSO DE CHEQUES Y FONDO REV REEMBOLSO DE GASTOS COMEDORES	1 684.75
52411028	COMEDORES COMUNITARIOS	N	General	REEMBOLSO DE CHEQUES Y FONDO REV REEMBOLSO DE GASTOS COMEDORES	2 448.75
52411029	COMEDORES COMUNITARIOS	N	General	REEMBOLSO DE CHEQUES Y FONDO REV REEMBOLSO DE GASTOS COMEDORES	1 182.74
52411030	COMEDORES COMUNITARIOS	N	General	REEMBOLSO DE CHEQUES Y FONDO REV REEMBOLSO DE GASTOS COMEDORES	1 482.35
52411031	COMEDORES COMUNITARIOS	N	General	REEMBOLSO DE CHEQUES Y FONDO REV REEMBOLSO DE GASTOS COMEDORES PARA ADULTO MAYOR	2 052.35
52411032	COMEDORES COMUNITARIOS	N	General	REEMBOLSO DE CHEQUES Y FONDO REV REEMBOLSO DE GASTOS COMEDORES	77.25
52411033	COMEDORES COMUNITARIOS	N	General	REEMBOLSO DE CHEQUES Y FONDO REV REEMBOLSO DE GASTOS COMEDORES	2 381.25
52411034	COMEDORES COMUNITARIOS	N	General	SOLICITUD DE CHEQUE PAGO PROV ABARROTES Y CARNES EN GENERAL	98 814.74
52411035	COMEDORES COMUNITARIOS	N	General	SOLICITUD DE CHEQUE PAGO PROV TORTILLAS	1 502.25
52411036	COMEDORES COMUNITARIOS	N	General	SOLICITUD DE CHEQUE PAGO PROV TORTILLAS	1 582.25
52411037	COMEDORES COMUNITARIOS	N	General	SOLICITUD DE CHEQUE PAGO PROV TORTILLAS	2 752.25
52411038	COMEDORES COMUNITARIOS	N	General	SOLICITUD DE CHEQUE PAGO PROV TORTILLAS	1 822.25
52411039	COMEDORES COMUNITARIOS	N	General	SOLICITUD DE CHEQUE PAGO PROV TORTILLAS	1 502.25
52411040	COMEDORES COMUNITARIOS	N	General	REEMBOLSO DE CHEQUES Y FONDO REV REEMBOLSO DE GASTOS COMEDORES	658.25
52411041	COMEDORES COMUNITARIOS	N	General	REEMBOLSO DE CHEQUES Y FONDO REV REEMBOLSO DE GASTOS COMEDORES PARA ADULTO MAYOR	73.25
52411042	COMEDORES COMUNITARIOS	N	General	SOLICITUD DE CHEQUE PAGO PROV TORTILLAS COMEDORES	13 142.25
52411043	COMEDORES COMUNITARIOS	N	General	SOLICITUD DE CHEQUE PAGO PROV TORTILLAS COMEDORES	1 882.25
52411044	COMEDORES COMUNITARIOS	N	General	SOLICITUD DE CHEQUE PAGO PROV ABARROTES Y CARNES EN GENERAL (DESPENSAS)	63 821.71
52411045	COMEDORES COMUNITARIOS	N	General	SOLICITUD DE CHEQUE PAGO PROV ABARROTES Y CARNES EN GENERAL	2 981.98
52411046	COMEDORES COMUNITARIOS	N	General	SOLICITUD DE CHEQUE PAGO PROV ABARROTES Y CARNES EN GENERAL	8 602.00
52411047	COMEDORES COMUNITARIOS	N	General	SOLICITUD DE CHEQUE PAGO PROV ABARROTES Y CARNES EN GENERAL	22 881.42
52411048	COMEDORES COMUNITARIOS	N	General	SOLICITUD DE CHEQUE PAGO PROV ABARROTES Y CARNES EN GENERAL	3 274.00
52411049	COMEDORES COMUNITARIOS	N	General	SOLICITUD DE CHEQUE PAGO PROV ABARROTES Y CARNES EN GENERAL	13 545.50
52411050	COMEDORES COMUNITARIOS	N	General	SOLICITUD DE CHEQUE PAGO PROV ABARROTES Y CARNES EN GENERAL	8 564.90
52411051	COMEDORES COMUNITARIOS	N	General	SOLICITUD DE CHEQUE PAGO PROV ABARROTES Y CARNES EN GENERAL	20 445.93
52411052	COMEDORES COMUNITARIOS	N	General	REEMBOLSO DE CHEQUES Y FONDO REV REEMBOLSO DE GASTOS COMEDORES	1 402.50
52411053	COMEDORES COMUNITARIOS	N	General	REEMBOLSO DE CHEQUES Y FONDO REV REEMBOLSO DE GASTOS COMEDORES	142.50
52411054	COMEDORES COMUNITARIOS	N	General	SOLICITUD DE CHEQUE PAGO PROV COMEDORES COMUNITARIOS	1 037.50
52411055	COMEDORES COMUNITARIOS	N	General	SOLICITUD DE CHEQUE PAGO PROV ABARROTES Y CARNES EN GENERAL	1 288.81
52411056	COMEDORES COMUNITARIOS	N	General	SOLICITUD DE CHEQUE PAGO PROV ABARROTES Y CARNES EN GENERAL	7 307.64
52411057	COMEDORES COMUNITARIOS	N	General	SOLICITUD DE CHEQUE PAGO PROV ABARROTES Y CARNES EN GENERAL	1 688.41
52411058	COMEDORES COMUNITARIOS	N	General	SOLICITUD DE CHEQUE PAGO PROV ABARROTES Y CARNES EN GENERAL	3 948.22
52411059	COMEDORES COMUNITARIOS	N	General	SOLICITUD DE CHEQUE PAGO PROV ABARROTES Y CARNES EN GENERAL	1 888.96
52411060	COMEDORES COMUNITARIOS	N	General	SOLICITUD DE CHEQUE PAGO PROV ABARROTES Y CARNES EN GENERAL	2 287.41
52411061	COMEDORES COMUNITARIOS	N	General	SOLICITUD DE CHEQUE PAGO PROV ABARROTES Y CARNES EN GENERAL	15 323.43
52411062	COMEDORES COMUNITARIOS	N	General	SOLICITUD DE CHEQUE PAGO PROV ABARROTES Y CARNES EN GENERAL	111 297.37
52411063	COMEDORES COMUNITARIOS	N	General	SOLICITUD DE CHEQUE PAGO PROV ABARROTES Y CARNES EN GENERAL	48 857.11
52411064	COMEDORES COMUNITARIOS	N	General	SOLICITUD DE CHEQUE PAGO PROV ABARROTES Y CARNES EN GENERAL	24 443.41
52411065	COMEDORES COMUNITARIOS	N	General	SOLICITUD DE CHEQUE PAGO PROV ABARROTES Y CARNES EN GENERAL	41 845.42
52411066	COMEDORES COMUNITARIOS	N	General	REEMBOLSO DE CHEQUES Y FONDO REV REEMBOLSO DE GASTOS COMEDORES	1 624.25
52411067	COMEDORES COMUNITARIOS	N	General	REEMBOLSO DE CHEQUES Y FONDO REV REEMBOLSO DE GASTOS COMEDORES	110.25
52411068	COMEDORES COMUNITARIOS	N	General	REEMBOLSO DE CHEQUES Y FONDO REV REEMBOLSO DE GASTOS COMEDORES	1 264.83
52411069	COMEDORES COMUNITARIOS	N	General	REEMBOLSO DE CHEQUES Y FONDO REV REEMBOLSO DE GASTOS COMEDORES PARA ADULTO MAYOR	689.85
52411070	COMEDORES COMUNITARIOS	N	General	REEMBOLSO DE CHEQUES Y FONDO REV REEMBOLSO DE GASTOS COMEDORES PARA ADULTO MAYOR	521.12
52411071	COMEDORES COMUNITARIOS	N	General	REEMBOLSO DE CHEQUES Y FONDO REV REEMBOLSO DE GASTOS COMEDORES	2 570.26
52411072	COMEDORES COMUNITARIOS	N	General	SOLICITUD DE CHEQUE PAGO PROV ABARROTES Y CARNES EN GENERAL	1 389.48
52411073	COMEDORES COMUNITARIOS	N	General	SOLICITUD DE CHEQUE PAGO PROV ABARROTES Y CARNES EN GENERAL	7 597.34
52411074	COMEDORES COMUNITARIOS	N	General	SOLICITUD DE CHEQUE PAGO PROV ABARROTES Y CARNES EN GENERAL	11 895.48
52411075	COMEDORES COMUNITARIOS	N	General	SOLICITUD DE CHEQUE PAGO PROV ABARROTES Y CARNES EN GENERAL	1 118.18
52411076	COMEDORES COMUNITARIOS	N	General	SOLICITUD DE CHEQUE PAGO PROV ABARROTES Y CARNES EN GENERAL	1 686.95
52411077	COMEDORES COMUNITARIOS	N	General	SOLICITUD DE CHEQUE PAGO PROV ABARROTES Y CARNES EN GENERAL	2 724.81
52411078	COMEDORES COMUNITARIOS	N	General	SOLICITUD DE CHEQUE PAGO PROV ABARROTES Y CARNES EN GENERAL	4 790.25
52411079	COMEDORES COMUNITARIOS	N	General	SOLICITUD DE CHEQUE PAGO PROV TORTILLAS	5 167.80
52411080	COMEDORES COMUNITARIOS	N	General	SOLICITUD DE CHEQUE PAGO PROV TORTILLAS	3 440.80
52411081	COMEDORES COMUNITARIOS	N	General	SOLICITUD DE CHEQUE PAGO PROV TORTILLAS	6 985.25
52411082	COMEDORES COMUNITARIOS	N	General	REEMBOLSO DE CHEQUES Y FONDO REV REEMBOLSO DE GASTOS COMEDORES	3 326.19
52411083	COMEDORES COMUNITARIOS	N	General	REEMBOLSO DE CHEQUES Y FONDO REV REEMBOLSO DE GASTOS COMEDORES PARA ADULTO MAYOR	438.21

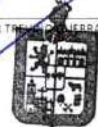
5.2.4.3.4.0001	ATENCIÓNES A COMUNIDADES	X		Social	CANCELACIÓN SOLICITUD DE CHEQUEOS/REG. DE COMPRA DE VARIOS BERVILLETAS/LECHE/CHOCOLATE/AGUJETA Y CAFE BRIGADA DE FIBRA ALBERGUES				4.888.76
5.2.4.3.4.0001	ATENCIÓNES A COMUNIDADES	X		Social	REEMB CAJAS CHICAS Y FONDO REV REEMBOLBO DE GASTOSMATERIAL PARA HABITAR ALBERGUES				1.282.70
5.2.4.3.4.0001	ATENCIÓNES A COMUNIDADES	X		Social	REEMB CAJAS CHICAS Y FONDO REV REEMBOLBO DE GASTOSMATERIAL PARA HABITAR A BERGUES TEMPORADA DE FIBO				2.288.10
5.2.4.3.4.0001	ATENCIÓNES A COMUNIDADES	X		Social	SOLICITUD DE CHEQUE PAGO PROV REG DE F 215 CAMBIO DE TARJETA FUENTE DE ALMIRARA DE SENOGRAHE TOWNOT MAMOGRAFIO				30.185.00
5.2.4.3.4.0001	ATENCIÓNES A COMUNIDADES	X		Social	REEMB CAJAS CHICAS Y FONDO REV REEMBOLBO DE GASTOSMATERIAL PARA CURSOS				1.736.31
5.2.4.3.4.0001	ATENCIÓNES A COMUNIDADES	X		Social	SOLICITUD DE CHEQUE PAGO PROV COMPRA DE COBUS PARA BRIGADA DE FIBO				18.507.85
5.2.4.3.4.0001	ATENCIÓNES A COMUNIDADES	X		Social	REEMB CAJAS CHICAS Y FONDO REV REEMBOLBO DE GASTOSMATERIAL PARA CURSOS DE CORTE DE CABELLO				2.441.86
5.2.4.3.4.0001	ATENCIÓNES A COMUNIDADES	X		Social	REEMB CAJAS CHICAS Y FONDO REV REEMBOLBO DE GASTOSMATERIAL PARA CURSOS DE BELLEZA EN VALLE DEL NORTE				3.102.14
5.2.4.3.4.0001	ATENCIÓNES A COMUNIDADES	X		Social	REEMB CAJAS CHICAS Y FONDO REV REEMBOLBO DE GASTOSPREVIDE AGUJO MASIN				436.00


 PRESIDENTE MUNICIPAL
 C. RAUL CANTU DE LA GARZA



PRESIDENCIA MUNICIPAL
Salinas Victoria
 Gobierno Municipal
 ADMON 2021-2024


 TESORERO
 C. ELEAZAR TORRES SEGOVIA



TESORERIA MUNICIPAL
ADMINISTRACIÓN
Salinas Victoria
 Gobierno Municipal
 ADMON 2021-2024


 SINDICO PRIMERO
LIC. SERGIO ARTURO TORRES SEGOVIA
 SINDICO PRIMERO
Salinas Victoria
 Gobierno Municipal
 ADMON 2021-2024





Municipio de Salinas Victoria, Nuevo Leon
 Norma para establecer la estructura de los formatos de informacion de obligaciones pagadas o garantizadas con fondos federales
 3º Trimestre del Año 2022



Formato de informacion de obligaciones pagadas o garantizadas con fondos federales. Al periodo (trimestral)

Tipo de Obligacion	Plazo	Tasa	Fin, Destino y Objeto	Acreedor, Proveedor o Contratista	Importe Total	Fondo	Importe Garantizado	Importe y porcentaje del total que se paga y garantiza con el recurso	
								Importe Pagado	% respecto al total
Primaneramiento	240 meses	10.6139%	Destinado a la ampliacion del Palafito Municipal	Banco Nacional de Obras y Servicios Publicos S.C. Institucion de Banca de Desarrollo	49,381,350.43	Primaneramiento interno	49,381,350.43	27,522,855.32	55.74%
Primaneramiento	237 meses	9.9835%	Destinado a la ampliacion del Palafito Municipal	Banco Nacional de Obras y Servicios Publicos S.C. Institucion de Banca de Desarrollo	10,133,000.00	Primaneramiento interno	10,133,000.00	4,379,230.10	43.22%

Deuda Publica Bruta Total al 31 de diciembre del Año X	Importe
(-)Amortizacion 1	
Deuda Publica Bruta Total descontando la amortizacion 1	
(-)Amortizacion 2	
Deuda Publica Bruta Total descontando la amortizacion 2	

Producto interno bruto estatal	Al 31 de diciembre del año anterior	Trimestre que se informa
		3ER TRIM. 2022
Saldo de la deuda publica		21,808,095.13
Porcentaje		44.26%

Ingresos Propios	Al 31 de diciembre del año anterior	Trimestre que se informa
		3ER TRIM. 2022
Saldo de la Deuda Publica		5,754,000.96
Porcentaje		56.29%

C. RAUL C. GARZA
 PRESIDENTE MUNICIPAL

C. ELEAZAR VILLANOVA
 TESORERO MUNICIPAL

LIC. SERGIO ARTURO TORRES SEGOVIA
 SINDICO PRIMERO

PRESIDENCIA MUNICIPAL
Salinas Victoria
 Gobierno Municipal
 ADMON 2021-2024

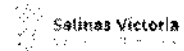
ADMINISTRACION
Salinas Victoria
 Gobierno Municipal
 ADMON 2021-2024

Gobierno Municipal
Salinas Victoria
 ADMON 2021-2024



Municipio de Salinas Victoria, Nuevo León

Norma para establecer la estructura de la información que las entidades federativas deberán presentar respecto al Fondo de Aportaciones para la Educación Tecnológica y de Adultos, y los formatos de presentación



3º Trimestre del Año 2022

Formato: Personal Comisión 2do **Entidad Federativa:**
No. Trimestre y año

Fondo de Aportaciones para la Educación Tecnológica y de Adultos

Hoja 1 de 1

P.F.C.	CURP	Nombre	Clave Programa	Clave Presupuesto							Periodo de Pago	Clave de Pago	Clave de Unidad	Clave de Categoría	Clave de Subcategoría	Clave de Proyecto	Clave de Fuente	Clave de Tipo	Clave de Subtipo	Clave de Subsubtipo	Clave de Subsubsubtipo
				Partida	Cuenta	Subcuenta	Programa	Subprograma	Proyecto	Actividad											
Total: 0																					

Este formato debe ser reportado en el portal de datos de la Entidad Federativa correspondiente al periodo de reporte y entregado en base de datos.

Formato: Personal con Licencia **Entidad Federativa:**
No. Trimestre y año

Fondo de Aportaciones para la Educación Tecnológica y de Adultos

Hoja 1 de 1

P.F.C.	CURP	Nombre	Clave Programa	Clave Presupuesto							Periodo de Pago	Clave de Pago	Clave de Unidad	Clave de Categoría	Clave de Subcategoría	Clave de Proyecto	Clave de Fuente	Clave de Tipo	Clave de Subtipo	Clave de Subsubtipo	
				Partida	Cuenta	Subcuenta	Programa	Subprograma	Proyecto	Actividad											
Total: 0																					

Este formato debe ser reportado en el portal de datos de la Entidad Federativa correspondiente al periodo de reporte y entregado en base de datos.

Formato: Registro de Pagos de Contribuciones de Trabajadores con Pagos Períodos de un Periodo Menor a 61 Días **Entidad Federativa:**
No. Trimestre y año

Asignación Fondo de Aportaciones para la Educación Tecnológica y de Adultos

Hoja 1 de 1

Entidad Federativa	P.F.C.	CURP	Nombre	Clave Presupuesto							Periodo de Pago	Clave de Pago	Clave de Unidad	Clave de Categoría	Clave de Subcategoría	Clave de Proyecto	Clave de Fuente	Clave de Tipo	Clave de Subtipo	Clave de Subsubtipo	
				Partida	Cuenta	Subcuenta	Programa	Subprograma	Proyecto	Actividad											
Total: 0																					

Este formato debe ser reportado en el portal de datos de la Entidad Federativa correspondiente al periodo de reporte y entregado en base de datos.

Formato: Plaza / Función **Entidad Federativa:**
No. Trimestre y año

Fondo de Aportaciones para la Educación Tecnológica y de Adultos

Hoja 1 de 1

P.F.C.	CURP	Nombre	Clave Presupuesto							Periodo de Pago	Clave de Pago	Clave de Unidad	Clave de Categoría	Clave de Subcategoría	Clave de Proyecto	Clave de Fuente	Clave de Tipo	Clave de Subtipo	Clave de Subsubtipo		
			Partida	Cuenta	Subcuenta	Programa	Subprograma	Proyecto	Actividad												
Total: 0																					

Este formato debe ser reportado en el portal de datos de la Entidad Federativa correspondiente al periodo de reporte y entregado en base de datos.

Trimestre 2

Movimientos de Personal por Centro de Trabajo
Personal Registrado en la Nómina Federativa

Número	Plaza (Clave presupuestal)	Categoría de la plaza	RFC	CURP	Nombre	Movimientos
Nómina Ordinaria	11010704010000010000000000000000	ES0001	HEF320605HMP	HEF0200504589T05	PATRICIA HERRERA GUTIERREZ	En, en, OCT
Nómina Ordinaria	11010704010000010000000000000000	ES0001	HEF320605HMP	HEF0200504589T05	PATRICIA HERRERA GUTIERREZ	CAMBIO

Información reportada por la Entidad Federativa correspondiente al periodo. La entidad federativa puede haber reportado pagos a más de una persona con la misma plaza por distintos motivos de carácter administrativo. Para Se refiere a la incorporación de la plaza a la Base de Datos en este sistema.

Trimestre 3

Movimientos de Personal por Centro de Trabajo
Personal Registrado en la Nómina Federativa

Número	Plaza (Clave presupuestal)	Categoría de la plaza	RFC	CURP	Nombre	Movimientos
Nómina Ordinaria	11010701000000000000000000000000	ES0001	PABET9100705	CABE7010814581000	ELIZABETH KATYSLAN BERTAL	Alta, en, OCT
Nómina Ordinaria	11010701000000000000000000000000	ES0001	ROZ1763006406	ROZ1763006406000	JULIAN MANUEL ROMAN DAVILA	Alta, en, OCT

Información reportada por la Entidad Federativa correspondiente al periodo. La entidad federativa puede haber reportado pagos a más de una persona con la misma plaza por distintos motivos de carácter administrativo. Para Se refiere a la incorporación de la plaza a la Base de Datos en este sistema.

Fondo de Aportaciones para la Educación Tecnológica y de Adultos No. Trimestre y año

Hoja de 1

R.F.C.	CURP	Nombre	Clave Centro de Trabajo	Unidad o Dependencia (U)	Período de la jubilación					Período ocupado		Quincena de inicio de jubilación
					Partida presupuestal	Clave de Unidad	Clave de sub Unidad	Clave de Delegado	Meses Semanales	Número de Fines	Inicio	
No Aplica												

Totales Personales:

Fuente: Información proporcionada por las Entidades Federativas

Formato: Trabajadores que Tramitaron Licencia Prejubilatoria en el Periodo Entidad Federativa: No. Trimestre y año

Fondo de Aportaciones para la Educación Tecnológica y de Adultos

Hoja de 1

R.F.C.	CURP	Nombre	Clave Integrada	Clave Prejubilatoria					Período Licencia		Percepciones pagadas con Prejubilación Federal en el periodo reportado	Percepciones pagadas con Prejubilación de la Entidad en el periodo reportado	Clave DT Origen
				Part de Presupuesto	Código de Pago	Código de Unidad	Código de Delegado	Meses Semanales	Número de Fines	Inicio			
No Aplica													

Totales Personales:

Fuente: Información proporcionada por las Entidades Federativas

Formato: Trabajadores Contratados por Honorarios en el Periodo Entidad Federativa: No. Trimestre y año

Fondo de Aportaciones para la Educación Tecnológica y de Adultos

Hoja de 1

Clave Centro de Trabajo	R.F.C.	CURP	Nombre	Identificador del contrato	Equivalente		Período de cancelación		Sueldo	Percepciones pagadas durante el periodo reportado
					Clave de Cate	Clave de Meses	Inicio	Conclusión		
No Aplica										

Totales Personales:

Totales Pagados en:

Fuente: Información proporcionada por las Entidades Federativas

Formato: Analítico de Categorías / Plazas Autorizadas con su Tabulador Entidad Federativa: No. Trimestre y año

Fondo de Aportaciones para la Educación Tecnológica y de Adultos

Hoja de 1

Clave del destino	Clave del destino	Clave del destino	Clave del destino	Clave del destino	Partida presupuestal	Categoría			Clave de destino	Clave de destino	Clave de destino	Clave de destino	Clave de destino	Clave de destino	Clave de destino	Clave de destino	Clave de destino	Clave de destino
						Tarifa	Categoría	Plaza										
No Aplica																		

Totales Personales:

Fuente: Información proporcionada por las Entidades Federativas

Formato: Catálogo de Categorías y Tabuladores Entidad Federativa: No. Trimestre y año

Fondo de Aportaciones para la Educación Tecnológica y de Adultos

Hoja de 1

Identificador origen presupuestal de la plaza	Clave de categoría	Descripción de la categoría	Tipo de remuneración	Tipo de categoría	Clave de categoría de pago	Clave de categoría de pago	Clave de categoría de pago	Clave de categoría de pago	Clave de destino por zona económica				Clave de destino de zona			Clave de autorización
									Zona A	Zona B	Zona C	Zona D	Clave de destino	Clave de destino	Clave de destino	
No Aplica																

Fuente: Información proporcionada por las Entidades Federativas

Formato: Catálogo de Percepciones y Dedicaciones Entidad Federativa: No. Trimestre y año

Fondo de Aportaciones para la Educación Tecnológica y de Adultos

Hoja de 1

Identificador origen presupuestal de la plaza	Tipo de concepto de pago	Origen de financiamiento del concepto de deducción	Porcentaje de participación federal por monto de recursos	Grupo al que pertenece concepto de percepción y Dedicación	Clave de concepto de pago	Designación del concepto de pago	Partida presupuestal	Fecha del	Fecha al

Fuente: Información proporcionada por las Entidades Federativas

Formato: Trabajadores que Cobran con RFC / CURP con Formato Incorrecto Entidad Federativa: No. Trimestre y año

Fondo de Aportaciones para la Educación Tecnológica y de Adultos

Hoja de 1

R.F.C.	CURP	Nombre	Clave Centro de Trabajo	Clave de Unidad	Clave de sub Unidad	Clave de Delegado	Clave de destino	Clave de destino	Clave de destino	Clave de destino	Clave de destino	Clave de destino	Clave de destino	Clave de destino	Clave de destino	Clave de destino	Clave de destino	Clave de destino
No Aplica																		

Fuente: Información proporcionada por las Entidades Federativas

RFC	CURP	Nombre	Sin RFC o erróneo	RFC Sin Homotecua	Sin CURP o Errónea
No Aplica					

Fuente: Información proporcionada por las Entidades Federativas

Formato: Trabajadores con Doble Asignación Salarial en Municipios no Colindantes Geográficamente
Fondo de Aportaciones para la Educación Tecnológica y de Adultos

Entidad Federativa:
No. Trimestre y año

Hojas de y

Municipio	Localidad	RFC	CURP	Nombre del Trabajador	Clave Integrada	Clave Presupuestal					Clave de Unidad	Clave de Categoría	Horas semanales	Número de Plaza	Clave CT	Nombre CT	Periodo en el CT	
						Partida Presupuestal	Código de Pago	Clave de Unidad	Clave de Categoría	Horas semanales							Número de plaza	Clave CT
No Aplica																		
Total Trabajador:				Total Plazas:														

Importante: Listar sólo los municipios no colindantes
Fuente: Información proporcionada por las Entidades Federativas

Formato: Trabajadores Ocupando Plazas que Superan el Número de Horas de Compatibilidad Autorizadas
Fondo de Aportaciones para la Educación Tecnológica y de Adultos

Entidad Federativa:
No. Trimestre y año

Hojas de y

RFC	CURP	Nombre	Clave Integrada	Clave Presupuestal					Clave de Unidad	Clave de Categoría	Horas semanales	Número de plaza	CT	Nombre CT	Turno CT	Periodo		Total de horas en el CT	Horas de compatibilidad de la categoría
				Partida Presupuestal	Código de Pago	Clave de Unidad	Clave de Categoría	Horas semanales								Número de plaza	Clave CT		
No Aplica																			
Total Trabajador:				Total Plazas:															

Fuente: Información proporcionada por las Entidades Federativas

Formato: Trabajadores con Salario Base Superior a los Ingresos Promedio de un Docente en la Categoría más alta de Trabajador Salarial Correspondiente a Cada Entidad
Fondo de Aportaciones para la Educación Tecnológica y de Adultos

Entidad Federativa:
No. Trimestre y año

Hojas de y


RFC	CURP	Nombre	Clave Integrada	Clave Presupuestal Integrada y Categoría					Clave de Unidad	Clave de Categoría	Horas semanales	Número de plaza	CT	Nombre CT	Turno CT	Periodo		Monto de Remuneraciones Mensuales	Monto de referencia	Diferencia (R\$)
				Partida Presupuestal	Código de Pago	Clave de Unidad	Clave de Categoría	Horas semanales								Número de plaza	Clave CT			
No Aplica																				

Fuente: Información proporcionada por las Entidades Federativas


PRESIDENTE MUNICIPAL
GRAUL CANTU DE LA GARZA



PRESIDENCIA MUNICIPAL
Salinas Victoria
Gobierno Municipal
ADMÓN 2021-2024


TESORERO
C. ELEAZAR TREVINO GUERRA



TESORERIA MUNICIPAL
ADMINISTRACIÓN
Salinas Victoria
Gobierno Municipal
ADMÓN 2021-2024


SINDICO PRIMERO
LIC. SERGIO ARTURO TORRES SEGOVIA
SINDICO PRIMERO
Salinas Victoria
Gobierno Municipal
ADMÓN 2021-2024





Municipio de Salinas Victoria, Nuevo León

Norma para establecer la estructura de la información que las entidades federativas deberán presentar relativa a las aportaciones federales en materia de salud y los formatos de presentación

3° Trimestre del Año 2022



Formato y modelo No. 74.I.a)

Entidad Federativa:
Periodo:
Personal comisionado o con licencia

Table with columns: Tipo de movimiento, Nombres, Tipo de plaza, Número de horas, Funciones específicas, Clave de pago, Fecha comisión o licencia (Inicio, Conclusión), Centro de trabajo (Origen, Destino)

Total de personal comisionado o con licencia

Formato y modelo No. 74.I.b)

Entidad Federativa:
Periodo:
Pagos retroactivos

Table with columns: Nombres, Tipo de plaza, Pagos, Fecha de inicio, Fecha de conclusión, Fecha de inicio, Fecha de conclusión, Justificación (Origen)

Importe total de pagos retroactivos

Formato y modelo No. 74.I.c)

Entidad Federativa:
Periodo:
Pagos diferentes al costo asociado a las plazas

Table with columns: Código, Nombres, Unidad o Centro de trabajo, Importe de Pago, Fecha de Pago, Fondo

Importe total de pagos diferentes al costo asociado a la plaza

No Aplica


Signature of C. RAUL CANTU DE LA GARZA
PRESIDENTE MUNICIPAL
C. RAUL CANTU DE LA GARZA

PRESIDENCIA MUNICIPAL
Salinas Victoria
Gobierno Municipal
ADMÓN 2021-2024

Signature of C. ELEAZAR TRIVIÑO GUERRA
TESORERO
C. ELEAZAR TRIVIÑO GUERRA

TESORERIA MUNICIPAL
ADMINISTRACIÓN
Salinas Victoria
Gobierno Municipal
ADMÓN 2021-2024

Signature of LIC. SERGIO ARTURO TORRES SEGOVIA
SINDICO PRIMERO
C. SERGIO ARTURO TORRES SEGOVIA
LIC. SERGIO ARTURO TORRES SEGOVIA
SINDICO PRIMERO
Salinas Victoria
Gobierno Municipal
ADMÓN 2021-2024



Municipio de Salinas Victoria, Nuevo León
 Norma para establecer la estructura de información del formato de aplicación de recursos del Fondo de Aportaciones para el Fortalecimiento de los Municipios y de las Demarcaciones Territoriales del Distrito Federal (FORTAMUN)

3° Trimestre del Año 2022



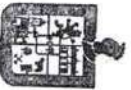
Salinas Victoria
 Gobierno Municipal

Formato de información de aplicación de recursos del FORTAMUN Periodo (trimestral)

Destino de las Aportaciones (rubro específico en que se aplica)	Monto Pagado
15901 OTRAS PRESTACIONES SOCIALES Y ECONÓMICAS	233,000.00
11301 SUELDOS BASE AL PERSONAL PERMANENTE	12,118,355.39
34101 SERVICIOS FINANCIEROS Y BANCARIOS	1,647.20
33401 SERVICIOS DE CAPACITACIÓN	288,000.00
31101 ENERGÍA ELÉCTRICA	13,778,763.44
27201 PRENDAS DE SEGURIDAD Y PROTECCIÓN PERSONAL	546,040.00
26101 COMBUSTIBLES, LUBRICANTES Y ADITIVOS	5,350,000.00
34401 SEGUROS DE RESPONSABILIDAD PATRIMONIAL Y FIANZAS	215,608.83
35701 INSTALACIÓN, REPARACIÓN Y MANTENIMIENTO DE MAQUINARIA, OTROS EQUIPOS Y HERRAMIENTA	190,099.81
35501 REPARACIÓN Y MANTENIMIENTO DE EQUIPO DE TRANSPORTE	315,630.14
39101 SERVICIOS FUNERARIOS Y DE CEMENTERIOS	6,000.00
39601 OTROS GASTOS POR RESPONSABILIDADES	44,130.00
45101 PENSIONES	78,039.80
54101 VEHICULOS Y EQUIPO TERRESTRE	7,798,000.00
53101 EQUIPO MÉDICO Y DE LABORATORIO	148,226.00
51101 MUEBLES DE OFICINA Y ESTANTERÍA	119,048.60
56501 EQUIPO DE COMUNICACIÓN Y TELECOMUNICACIÓN	612,960.47
55101 EQUIPO DE DEFENSA Y SEGURIDAD	218,198.00

PRESIDENTE MUNICIPAL

CRAUL CANTU DE LA GARZA

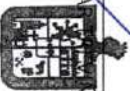


PRESIDENCIA MUNICIPAL

Salinas Victoria
 Gobierno Municipal
 ADMON 2021-2024

TESORERO

C.ELEAZA GONZALEZ GUERRA



TESORERIA MUNICIPAL
 ADMINISTRACIÓN

Salinas Victoria
 Gobierno Municipal
 ADMON 2021-2024

SINDICO PRIMERO

C.SERGIO ARTURO TORRES SEGOVIA



LIC. SERGIO ARTURO TORRES SEGOVIA
 SINDICO PRIMERO

Salinas Victoria
 Gobierno Municipal
 ADMON 2021-2024



Montos que reciban, obras y acciones a realizar con el FAISM

Monto que reciban del FAISM: 1,6376,263.20

Obra o acción a realizar	Costo	Entidad	Ubicación		Metas	Beneficiarios
			Municipio	Localidad		
CONSTRUCCION DE AGUA Y DRENAJE EN LA CALLE HUERTA DE LA UVAS , CON LA CONEXION A CALLE PRINCIPAL, HUERTA DE CEREZOS Y HUERTA LOS HIGOS, EN LA COLONIA HUERTAS DE SAN MARIO MUNICIPIO DE SALINAS VICTORIA, N. L.	\$ 1,484,471.31	NUEVO LEON	SALINAS VICTORIA	HUERTAS DE SAN MARIO	326,14 M2	30 FAMILIAS
REMODELACION DE LA CLINICA MUNICIPAL DE LA COLONIA CENTRO, SALINAS VICTORIA.	\$ 2,038,616.75	NUEVO LEON	SALINAS VICTORIA	COL CENTRO	158 70 M2	19,024 HABITANTES
PAVIMENTACION DE LAS CALLES GENERAL AMADOR SALAZAR, PRIVADA FRANCISCO I. MADERO Y SERAFIN ROBLES, EN LA COLONIA EMILIANO ZAPATA, MUNICIPIO DE SALINAS VICTORIA, N. L.	\$ 7,896,676.79	NUEVO LEON	SALINAS VICTORIA	COLONIA EMILIANO ZAPATA	7,332 71 M2	80 VIVIENDAS

PRESIDENTE MUNICIPAL

C. RAUL CANTU DE LA GARZA



TESORERO

C. ELEAZAR TREVIÑO GUERRA



SINDICO PRIMERO

C. SERGIO ARTURO TORRES SEGOVIA



PRESIDENCIA MUNICIPAL

Salinas Victoria
 Gobierno Municipal
 ADMON 2021-2024

TESORERIA MUNICIPAL
 ADMINISTRACIÓN

Salinas Victoria
 Gobierno Municipal
 ADMON 2021-2024

LIC. SERGIO ARTURO TORRES SEGOVIA
 SINDICO PRIMERO
 Salinas Victoria
 Gobierno Municipal
 ADMON 2021-2024



1. DESCRIPCIÓN DE LA EVALUACIÓN	
1.1 Nombre de la evaluación:	
1.2 Fecha de inicio de la evaluación (dd/mm/aaaa):	
1.3 Fecha de término de la evaluación (dd/mm/aaaa):	
1.4 Nombre de la persona responsable de darle seguimiento a la evaluación y nombre de la unidad administrativa a la que pertenece:	
Nombre:	Unidad administrativa:
1.5 Objetivo general de la evaluación:	
1.6 Objetivos específicos de la evaluación:	
1.7 Metodología utilizada en la evaluación:	
Instrumentos de recolección de información:	
Cuestionarios, Entrevistas, Formatos, Otros, Especifique:	
Descripción de las técnicas y modelos utilizados:	

2. PRINCIPALES HALLAZGOS DE LA EVALUACIÓN	
2.1 Describir los hallazgos más relevantes de la evaluación:	
2.2 Señalar cuáles son las principales Fortalezas, Oportunidades, Debilidades y Amenazas (FODA), de acuerdo con los temas del programa, el estado o instituciones.	
2.2.1 Fortalezas:	
2.2.2 Oportunidades:	
2.2.3 Debilidades:	
2.2.4 Amenazas:	

3. CONCLUSIONES Y RECOMENDACIONES DE LA EVALUACIÓN	
3.1 Describir brevemente las conclusiones de la evaluación:	
3.2 Describir las recomendaciones de acuerdo a su relevancia:	
1.-	
2.-	
3.-	
4.-	
5.-	
6.-	
7.-	

4. DATOS DE LA INSTANCIA EVALUADORA	
4.1 Nombre del coordinador de la evaluación:	
4.2 Cargo:	
4.3 Institución a la que pertenece:	
4.4 Principales colaboradores:	
4.5 Correo electrónico del coordinador de la evaluación:	
4.6 Teléfono (con clavelada):	

5. IDENTIFICACIÓN DEL (LAS) PROGRAMA(S)	
5.1 Nombre del (los) programa(s) evaluado(s):	
5.2 Siglas:	
5.3 Ente público coordinador del (los) programa(s):	
5.4 Poder público al que pertenece(n) el(los) programa(s):	
Poder Ejecutivo, Poder Legislativo, Poder Judicial, Ente Autónomo	
5.5 Ambito gubernamental al que pertenece(n) el(los) programa(s):	
Federal _____ Estatal _____ Local _____	
5.6 Nombre de la(s) unidad(es) administrativa(s) y de (los) titular(es) a cargo del (los) programa(s):	
5.6.1 Nombre(s) de la(s) unidad(es) administrativa(s) a cargo de (los) programa(s):	
5.6.2 Nombre(s) de (los) titular(es) de la(s) unidad(es) administrativa(s) a cargo de (los) programa(s) (nombre completo, correo electrónico y teléfono con clavelada):	
Nombre:	Unidad administrativa:

6. DATOS DE CONTRATACIÓN DE LA EVALUACIÓN	
6.1 Tipo de contratación:	
6.1.1 Adjudicación Directa _____ 6.1.2 Invitación a tres _____ 6.1.3 Licitación Pública Nacional _____	
6.1.4 Licitación Pública Internacional _____ 6.1.5 Otro: (Señalar) _____	
6.2 Unidad administrativa responsable de contratar la evaluación:	
6.3 Costo total de la evaluación: \$ _____	
6.4 Fuente de financiamiento: _____	

7. DIFUSIÓN DE LA EVALUACIÓN	
7.1 Difusión en internet de la evaluación:	
7.2 Difusión en internet del formato:	



PRESIDENTE MUNICIPAL

C. RAUL CANTU DE LA GARZA



TESORERO

C. ELEAZAR TREVIÑO GUERRA



SINDICO PR

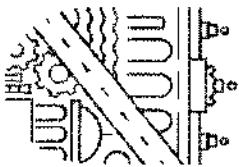
LIC. SERGIO ARTURO TORRES SEGOVIA
 SINDICO PRIMERO
Salinas Victoria
 Gobierno Municipal
 ADMON 2021-2024

PRESIDENCIA MUNICIPAL

Salinas Victoria
 Gobierno Municipal
 ADMON 2021-2024

TESORERIA MUNICIPAL
 ADMINISTRACIÓN

Salinas Victoria
 Gobierno Municipal
 ADMON 2021-2024



Salinas Victoria

Gobierno Municipal

MUNICIPIO DE SALINAS VICTORIA,

NUEVO LEÓN

ADMINISTRACION 2021-2024

LEY DE DISCIPLINA FINANCIERA (LDF)

3er TRIMESTRE 2022



MUNICIPIO DE SALINAS VICTORIA, N.L.

Informe de Avance de la Gestión Financiera al Tercer Trimestre del Ejercicio Fiscal 2022

Estado de Situación Financiera Detallado - LDF

Del 01 de Enero al 30 de Septiembre de 2022 y del 01 de Enero al 31 de Diciembre de 2021



Salinas Victoria

Gobierno Municipal

(PESOS)

Concepto (c)	30 de Septiembre de 2022	31 de Diciembre de 2021	Concepto (c)	30 de Septiembre de 2022	31 de Diciembre de 2021
ACTIVO			PASIVO		
Activo Circulante			Pasivo Circulante		
a. Efectivo y Equivalentes (a=a1+a2+a3+a4+a5+a6+a7)	81,118,921.59	8,634,109.41	a. Cuentas por Pagar a Corto Plazo (a=a1+a2+a3+a4+a5+a6+a7+a8+a9)	43,666,598.72	44,868,823.70
a1) Efectivo	38,170.85	65,000.00	a1) Servicios Personales por Pagar a Corto Plazo	-	-
a2) Bancos/Tesorería	48,074,476.39	6,589,269.35	a2) Proveedores por Pagar a Corto Plazo	1,326,814.69	41,773,490.26
a3) Bancos/Dependencias y Otros	-	-	a3) Contratistas por Obras Públicas por Pagar a Corto Plazo	41,773,490.26	-
a4) Inversiones Temporales (Hasta 3 meses)	-	-	a4) Participaciones y Aportaciones por Pagar a Corto Plazo	-	-
a5) Fondos con Afectación Específica	33,008,274.35	1,999,840.06	a5) Transferencias Otorgadas por Pagar a Corto Plazo	-	-
a6) Depósitos de Fondos de Terceros en Garantía y/o Administración	-	-	a6) Intereses, Comisiones y Otros Gastos de la Deuda Pública por Pagar a Corto Plazo	-	-
a7) Otros Efectivos y Equivalentes	-	-	a7) Retenciones y Contribuciones por Pagar a Corto Plazo	566,293.77	3,085,333.44
b. Derechos a Recibir Efectivo o Equivalentes (b=b1+b2+b3+b4+b5+b6+b7)	7,866,605.54	347,564.80	a8) Devoluciones de la Ley de Ingresos por Pagar a Corto Plazo	-	-
b1) Inversiones Financieras de Corto Plazo	-	-	a9) Otras Cuentas por Pagar a Corto Plazo	-	-
b2) Cuentas por Cobrar a Corto Plazo	-	-	b. Documentos por Pagar a Corto Plazo (b=b1+b2+b3)	-	-
b3) Deudores Diversos por Cobrar a Corto Plazo	7,866,605.54	35,400.00	b1) Documentos Comerciales por Pagar a Corto Plazo	-	-
b4) Ingresos por Recuperar a Corto Plazo	-	-	b2) Documentos con Contratistas por Obras Públicas por Pagar a Corto Plazo	-	-
b5) Deudores por Anticipos de la Tesorería a Corto Plazo	-	-	b3) Otros Documentos por Pagar a Corto Plazo	-	-
b6) Préstamos Otorgados a Corto Plazo	-	-	c. Porción a Corto Plazo de la Deuda Pública a Largo Plazo (c=c1+c2)	54,343,160.27	49,996,021.37
b7) Otros Derechos a Recibir Efectivo o Equivalentes a Corto Plazo	-	312,164.80	c1) Porción a Corto Plazo de la Deuda Pública	54,343,160.27	49,996,021.37
c. Derechos a Recibir Bienes o Servicios (c=c1+c2+c3+c4+c5)	-	-	c2) Porción a Corto Plazo de Arrendamiento Financiero	-	-
c1) Anticipo a Proveedores por Adquisición de Bienes y Prestación de Servicios a Corto Plazo	-	-	d. Títulos y Valores a Corto Plazo	-	-
c2) Anticipo a Proveedores por Adquisición de Bienes Inmuebles y Muebles a Corto Plazo	-	-	e. Pasivos Diferidos a Corto Plazo (e=e1+e2+e3)	-	-
c3) Anticipo a Proveedores por Adquisición de Bienes Intangibles a Corto Plazo	-	-	e1) Ingresos Cobrados por Adelantado a Corto Plazo	-	-
c4) Anticipo a Contratistas por Obras Públicas a Corto Plazo	-	-	e2) Intereses Cobrados por Adelantado a Corto Plazo	-	-
c5) Otros Derechos a Recibir Bienes o Servicios a Corto Plazo	-	-	e3) Otros Pasivos Diferidos a Corto Plazo	-	-
d. Inventarios (d=d1+d2+d3+d4+d5)	-	-	f. Fondos y Bienes de Terceros en Garantía y/o Administración a Corto Plazo (f=f1+f2+f3+f4+f5+f6)	-	-
d1) Inventario de Mercancías para Venta	-	-	f1) Fondos en Garantía a Corto Plazo	-	-
d2) Inventario de Mercancías Terminadas	-	-	f2) Fondos en Administración a Corto Plazo	-	-
d3) Inventario de Mercancías en Proceso de Elaboración	-	-	f3) Fondos Contingentes a Corto Plazo	-	-
d4) Inventario de Materias Primas, Materiales y Suministros para Producción	-	-	f4) Fondos de Fideicomisos, Mandatos y Contratos Análogos a Corto Plazo	-	-
d5) Bienes en Tránsito	-	-	f5) Otros Fondos de Terceros en Garantía y/o Administración a Corto Plazo	-	-
e. Almacenes	-	-	f6) Valores y Bienes en Garantía a Corto Plazo	-	-
f. Estimación por Pérdida o Deterioro de Activos Circulantes (f=f1+f2)	-	-	g. Provisiones a Corto Plazo (g=g1+g2+g3)	-	-
f1) Estimaciones para Cuentas Incobrables por Derechos a Recibir Efectivo o Equivalentes	-	-	g1) Provisión para Demandas y Juicios a Corto Plazo	-	-
f2) Estimación por Deterioro de Inventarios	-	-	g2) Provisión para Contingencias a Corto Plazo	-	-
g. Otros Activos Circulantes (g=g1+g2+g3+g4)	-	-	g3) Otras Provisiones a Corto Plazo	-	-
g1) Valores en Garantía	-	-	h. Otros Pasivos a Corto Plazo (h=h1+h2+h3)	-	-
g2) Bienes en Garantía (excluye depósitos de fondos)	-	-	h1) Ingresos por Clasificar	-	-
g3) Bienes Derivados de Embargos, Decomisos, Aseguramientos y Dación en Pago	-	-	h2) Recaudación por Participar	-	-
g4) Adquisición con Fondos de Terceros	-	-	h3) Otros Pasivos Circulantes	-	-

IA. Total de Activos Circulantes (IA = a + b + c + d + e + f + g)	88,987,527.13	8,981,674.01	IIA. Total de Pasivos Circulantes (IIA = a + b + c + d + e + f + g + h)	10,676,561.55	5,127,197.67
Activo No Circulante			Pasivo No Circulante		
a. Inversiones Financieras a Largo Plazo	-	-	a. Cuentas por Pagar a Largo Plazo	-	-
b. Derechos a Recibir Efectivo o Equivalentes a Largo Plazo	-	-	b. Documentos por Pagar a Largo Plazo	-	-
c. Bienes Inmuebles, Infraestructura y Construcciones en Proceso	307,277,909.24	285,096,463.96	c. Deuda Pública a Largo Plazo	-	-
d. Bienes Muebles	68,746,325.35	53,882,962.01	d. Pasivos Diferidos a Largo Plazo	-	-
e. Activos Intangibles	-	-	e. Fondos y Bienes de Terceros en Garantía y/o en Administración a Largo Plazo	-	-
f. Depreciación, Deterioro y Amortización Acumulada de Bienes	-	-	f. Provisiones a Largo Plazo	-	-
g. Activos Diferidos	-	-			
h. Estimación por Pérdida o Deterioro de Activos no Circulantes	-	-	IIIB. Total de Pasivos No Circulantes (IIIB = a + b + c + d + e + f)	-	-
i. Otros Activos no Circulantes	-	-			
IB. Total de Activos No Circulantes (IB = a + b + c + d + e + f + g + h + i)	376,024,234.59	338,979,425.97	II. Total del Pasivo (II = IIA + IIIB)	10,676,561.55	5,127,197.67
I. Total del Activo (I = IA + IB)	465,011,761.72	347,961,099.98			
			HACIENDA PÚBLICA/PATRIMONIO		
			IIIA. Hacienda Pública/Patrimonio Contribuido (IIIA = a + b + c)	-	-
			a. Aportaciones	-	-
			b. Donaciones de Capital	-	-
			c. Actualización de la Hacienda Pública/Patrimonio	-	-
			IIIB. Hacienda Pública/Patrimonio Generado (IIIB = a + b + c + d + e)	475,688,323.27	353,088,297.65
			a. Resultados del Ejercicio (Ahorro/ Desahorro)	122,600,025.62	119,529,990.36
			b. Resultados de Ejercicios Anteriores	378,238,792.85	258,708,802.49
			c. Revalúo	-	-
			d. Reservas	-	-
			e. Rectificaciones de Resultados de Ejercicios Anteriores	25,150,495.20	25,150,495.20
			IIIC. Exceso o Insuficiencia en la Actualización de la Hacienda Pública/Patrimonio (IIIC=a+b)	-	-
			a. Resultado por Posición Monetaria	-	-
			b. Resultado por Tenencia de Activos no Monetarios	-	-
			III. Total Hacienda Pública/Patrimonio (III = IIIA + IIIB + IIIC)	475,688,323.27	353,088,297.65
			IV. Total del Pasivo y Hacienda Pública/Patrimonio (IV = II + III)	15,433,144.82	347,961,099.98

C. RAUL CANTÚ DE LA GARZA
PRESIDENTE MUNICIPAL

C.P. ELIAZAR TORRES GUERRA
TESORERO MUNICIPAL

LIC. SERGIO ARTURO TORRES SEGOVIA
C. SERGIO ARTURO TORRES SEGOVIA
SÍNDICO MUNICIPAL
Salinas Victoria
Gobierno Municipal
ADMON 2021-2024



PRESIDENCIA MUNICIPAL

Salinas Victoria
Gobierno Municipal
ADMON 2021-2024

TESORERIA MUNICIPAL
ADMINISTRACIÓN
Salinas Victoria
Gobierno Municipal
ADMON 2021-2024



MUNICIPIO DE SALINAS VICTORIA, N.L.
Informe de Avance de la Gestión Financiera al Tercer Trimestre del Ejercicio Fiscal 2022
Estado Analítico de la Deuda y Otros Pasivos-LDF
Del 01 de Enero al 30 de Septiembre de 2022 y del 01 de Enero al 31 de Diciembre de 2021
(Pesos)



Salinas Victoria
Gobierno Municipal

Denominación de las Deudas	Saldo al 31 de Diciembre 2021	Disposiciones del Período (e)	Amortizaciones del Período (f)	Revaluaciones, Reclasificaciones y otros Ajustes (g)	Saldo Final del Período (h) H=d+e+f+g	Pago de Intereses del Período (i)	Pago de Comisiones y demás costos asociados durante el Período
1. Deuda Pública (1=A+B)	-	49,996,021.37	864,000.14	-	49,132,021.23	-	-
A. Corto Plazo (A=a1+a2+a3)	-	49,996,021.37	864,000.14	-	49,132,021.23	-	-
Deuda Interna	-	49,996,021.37	864,000.14	-	49,132,021.23	-	-
a1) Instituciones de Crédito	-	-	-	-	-	-	-
a2) Títulos y Valores:	-	-	-	-	-	-	-
a3) Arrendamientos Financieros	-	-	-	-	-	-	-
B. Largo Plazo (B=b1+b2+b3)	-	-	-	-	-	-	-
b1) Instituciones de Crédito	-	-	-	-	-	-	-
b2) Títulos y Valores:	-	-	-	-	-	-	-
b3) Arrendamientos Financieros	-	-	-	-	-	-	-
2. Otros Pasivos:	-	5,127,197.67	-	30,539,892.78	43,666,598.72	-	-
3. Total Deuda y Otros Pasivos (3=1+2)	-	55,123,219.04	864,000.14	44,446,557.49	10,676,561.55	-	-
4.- Deuda Contingente (informativo)	-	-	-	-	-	-	-
A. Deuda Contingente 1	-	-	-	-	-	-	-
B. Deuda Contingente 1	-	-	-	-	-	-	-
C. Deuda Contingente XXX	-	-	-	-	-	-	-
5.- Valor de Instrumentos Bono cupon Cerro z (informativo)	-	-	-	-	-	-	-
A. Instrumento Bono Cupon Cerro 1	-	-	-	-	-	-	-
B. Instrumento Bono Cupon Cerro 2	-	-	-	-	-	-	-
C. Instrumento Bono Cupon Cerro XX	-	-	-	-	-	-	-
	-	55,123,219.04	864,000.14	44,446,557.49	10,676,561.55	-	-

1. Se refiere a cualquier financiamiento sin fuente o garantía de pago definida, que sea asumida de manera solidaria o subsidiaria por las entidades Federativas con sus Municipios, organismos descentralizados y empresas en participación estatal mayoritaria y fideicomiso, locales o municipales, y por los Municipios con sus respectivos organismos descentralizados y empresas de participación municipal mayoritaria

2. Se refiere al valor del Bono Cupon Cerro que respalda el pago de los Créditos asociados al mismo

Obligaciones a Corto Plazo (h)	Monto Contratado (i)	Plazo Pactado (m)	Tasa de Interés (n)	Comisiones y Costos Relacionados (o)	Tasa Efectiva (p)
--------------------------------	----------------------	-------------------	---------------------	--------------------------------------	-------------------

5. Obligaciones a Corto Plazo (informativo)					
Destinado a la ampliación del Palacio Municipal	50,000,000.00	240 meses	10.615%		
Destinado a la ampliación del Palacio Municipal	10,133,400.00	237 meses	9.598%		



C. RAUL CANTÚ DE LA GARZA

PRESIDENCIA MUNICIPAL
Salinas Victoria
Gobierno Municipal
ADMOM 2021-2024



C. TESORERÍA MUNICIPAL

ADMINISTRACIÓN
Salinas Victoria
Gobierno Municipal
ADMOM 2021-2024



C. SERGIO ARTURO TORRES SEGOVIA

SINDICATO
Salinas Victoria
Gobierno Municipal
ADMOM 2021-2024



MUNICIPIO DE SALINAS VICTORIA, NL
 Informe de Avance de la Gestión Financiera al Tercer Trimestre del Ejercicio Fiscal 2022
 Informe Analítico de Obligaciones Diferentes de Financiamiento-LDF
 Del 01 de Enero al 30 de Septiembre de 2022 y del 01 de Enero al 31 de Diciembre de 2021
 (Pesos)



Denominación de las Obligaciones Diferentes de Financiamiento (c)	Fecha del Contrato (d)	Fecha de inicio de operación del proyecto (e)	Fecha de vencimiento (f)	Monto de la inversión pactado (g)	Plazo Pactado (h)	Monto promedio mensual del pago de la contraprestación (i)	Monto promedio mensual del pago de la contraprestación correspondiente al pago de inversión (j)	Monto pagado de la inversión al 30 de Septiembre de 2022 (k)	Monto pagado de la inversión actualizado al 30 de Septiembre de 2022 (l)	Saldo pendiente por pagar de la inversión al 30 de Septiembre de 2022 (m=g-l)
A. Asociaciones Público-privadas										
(APP's) A=a+b+c+d	0	0	0	0	0	0	0	0	0	0
a) APP1	0	0	0	0	0	0	0	0	0	0
b) APP2	0	0	0	0	0	0	0	0	0	0
c) APP3	0	0	0	0	0	0	0	0	0	0
d)APP XX	0	0	0	0	0	0	0	0	0	0
B. Otros Instrumentos (B=a+b+c+d)										
a) Otro Instrumento 1	0	0	0	0	0	0	0	0	0	0
b) Otro Instrumento 2	0	0	0	0	0	0	0	0	0	0
c) Otro Instrumento 3	0	0	0	0	0	0	0	0	0	0
d) Otro Instrumento XX	0	0	0	0	0	0	0	0	0	0
C. Total de Obligaciones Diferentes de Financiamiento (C=A+B)										
	0	0	0	0	0	0	0	0	0	0

NO APLICA

C. RAUL CANTÚ DE LA GARZA
 PRESIDENTE MUNICIPAL

C.P. ELIZABETH GUERRA
 TESORERA MUNICIPAL

LIC. SERGIO ARTURO TORRES SEGOVIA
 SINDICO MUNICIPAL

RESIDENCIA MUNICIPAL



TESORERIA MUNICIPAL
 ADMINISTRACIÓN
Salinas Victoria
 Gobierno Municipal
 ADMON 2021-2024


Salinas Victoria
 Gobierno Municipal
 ADMON 2021-2024

Salinas Victoria
 Gobierno Municipal
 ADMON 2021-2024



MUNICIPIO DE SALINAS VICTORIA, N.L.
Informe de Avance de la Gestión Financiera al Tercer Trimestre del Ejercicio Fiscal 2022
Balance presupuestario LDF-LDF

Del 01 de Enero al 30 de Septiembre de 2022



Concepto (c)	Estimado/ Aprobado	Devengado	Recaudado/Pagado
A. Ingresos Totales (A=A1+A2+A3)	305,570,506.87	302,483,739.97	302,483,739.97
A1. Ingresos de libre Disposición	305,570,506.87	236,255,554.50	236,255,554.50
A2. Transferencias Federales Etiquetadas	-	66,228,185.47	66,228,185.47
A3. Financiamiento Neto	-	-	-
B. Egresos presupuestarios (B=B1+B2)	405,410,273.52	226,041,988.02	226,041,988.02
B1.Gasto no Etiquetado (sin incluir Amortización de la Deuda Pública)	405,410,273.52	226,041,988.02	226,041,988.02
B2. Gasto Etiquetado (sin incluir la Deuda Pública)	-	-	-
C. Remanente del Ejercicio Anterior (C=C1+C2)	-	5,812,667.55	5,812,667.55
C1. Remanente de Ingresos de Libre Disposición aplicados al periodo	-	3,211,152.43	3,211,152.43
C2. Remanente de Transferencias Federales Etiquetadas Aplicadas en el periodo	-	2,601,515.12	2,601,515.12
I. Balance Presupuestario (I=A-B+C)	99,839,766.65	82,254,419.50	82,254,419.50
II. Balance Presupuestario sin Financiamiento Neto (II=I-A3)	99,839,766.65	82,254,419.50	82,254,419.50
III. Balance Presupuestario sin Financiamiento Neto y sin Remanentes del Ejercicio Anterior (III=II-C)	99,839,766.65	76,441,751.95	76,441,751.95
Concepto	Aprobado	Devengado	Pagado
E. Intereses, Comisiones y Gastos de la Deuda (E=E1+E2)	-	-	-
E1. Intereses, Comisiones y Gastos de la Deuda con Gasto No Etiquetado	-	-	-
E2. Intereses, Comisiones y Gastos de la Deuda con Gasto Etiquetado	-	-	-
IV. Balance primario (IV=III+E)	99,839,766.65	76,441,751.95	76,441,751.95
Concepto	Estimado /Aprobado	Devengado	Recaudado/Pagado
F. Financiamiento (F=F1+F2)	-	-	-
F1. Financiamiento con Fuente de Ingresos libre Disposición	-	-	-
F2. Financiamiento con Fuente de Pago de Transferencias Federales Etiquetadas	-	-	-
G. Amortización de la Deuda (G=G1+G2)	-	-	-
G1. Amortización de la Deuda Pública con Gasto no Etiquetado	-	-	-
G12 Amortización de la Deuda Pública con Gasto Etiquetado	-	-	-
A3. Financiamiento Neto (A3=F-G)	-	-	-

Concepto	Estimado /Aprobado	Devengado	Recaudado/Pagado
A1 Ingresos de Libre Disposición	305,570,506.87	236,255,554.50	236,255,554.50
A3.1 Financiamiento Neto con Fuente de Pago de Ingresos de Libre Disposición (A3.1=F1-G1)	-	-	-
F1. Financiamiento con Fuente de Pago de Ingresos de Libre Disposición	-	-	-
G1 Amortización de la Deuda Pública con Gasto no Etiquetado	-	-	-
B1 Gasto No Etiquetado (sin incluir Amortización de la Deuda Pública)	405,410,273.52	226,041,988.02	226,041,988.02
C1. Remanentes de Ingresos de la Libre Disposición aplicados en el periodo	-	-	-
V. Balance Presupuestario de Recursos Disponibles (V=A1+A3.1 -B1+C1)	99,839,766.65	10,213,566.48	10,213,566.48
VI. Balance Presupuestario de Recursos Disponibles sin financiamiento (V=A1+A3.1 -B1+C1)	99,839,766.65	10,213,566.48	10,213,566.48

Concepto	Estimado /Aprobado	Devengado	Recaudado/Pagado
A2. Transferencias Federales Etiquetadas	-	66,228,185.47	66,228,185.47
A3.2 Financiamiento Neto con Fuente de Pago de Transferencias Federales Etiquetadas (A3.2= F2-G2)	-	-	-
F2. Financiamiento con Fuente de Pago de Transferencias Federales Etiquetadas	-	-	-
G2. Amortización de la Deuda pública con Gasto Etiquetado	-	-	-
B2. Gasto Etiquetado (sin incluir Amortización de la Deuda Pública)	-	66,228,185.47	66,228,185.47
C2. Remanentes de Transferencias Federales Etiquetadas aplicadas en el periodo	-	-	-
VII. Balance Presupuestario Recursos Etiquetados (VII=A2+A3.2-B2+C2)	-	-	-
VIII. Balance Presupuestario de recursos Etiquetados sin financiamiento neto (VIII=VII+A3.2)	-	-	-

C. RAUL CANTU DE LA GARZA
PRESIDENTE MUNICIPAL



PRESIDENCIA MUNICIPAL

Salinas Victoria
Gobierno Municipal
ADMOM 2021-2024

C.P. ELIAZAR TRUJANO GUERRA
PRESIDENTE MUNICIPAL
ADMINISTRACIÓN



Salinas Victoria
Gobierno Municipal
ADMOM 2021-2024

H.C. SERGIO ARTURO TORRES SEGOVIA
SINDICO PRINCIPAL



Salinas Victoria
Gobierno Municipal
ADMOM 2021-2024



MUNICIPIO DE SALINAS VICTORIA, N.L
 Informe de Avance de la Gestión Financiera al Segundo Trimestre del Ejercicio Fiscal 2022
 Estado de Ingresos Detallado



Del 01 de Enero al 30 de Septiembre de 2022
 (Pesos)

Concepto (c)	Ingreso					
	Estimado (d)	Ampliaciones y Reducciones	Modificado	Devengado	Recaudado	Diferencia (e)
Ingresos de Libre Disposición						
A. Impuestos	98,400,802.96	-	98,400,802.96	91,562,290.77	91,562,290.77	- 6,838,512.18
B. Cuotas y Aportaciones de Seguridad Social	-	-	-	-	-	-
C. Contribuciones de Mejoras	-	-	-	-	-	-
D. Derechos	41,840,465.41	-	41,840,465.41	27,446,627.19	27,446,627.19	- 14,393,838.22
E. Productos	585,000.00	-	585,000.00	169,598.94	169,598.94	- 415,401.06
F. Aprovechamientos	3,481,232.90	-	3,481,232.90	5,016,846.20	5,016,846.20	1,535,613.30
G. Ingresos por Ventas de Bienes y Servicios	-	-	-	-	-	-
H. Participaciones y Aportaciones (H=h1+h2+h3+h4+h5+h6+h7+h8+h9+h10)	142,731,579.12	-	142,731,579.12	72,378,862.06	72,378,862.06	- 85,912,937.06
h1) Fondo general de participaciones	90,028,016.37	-	90,028,016.37	35,133,959.92	35,133,959.92	- 54,894,056.45
h2) Fondo de Fomento municipal	13,636,615.47	-	13,636,615.47	11,340,887.23	11,340,887.23	- 2,295,728.24
h3) Fondo de Fiscalización Recaudación	5,147,542.26	-	5,147,542.26	2,930,772.87	2,930,772.87	- 2,216,769.39
h4) Fondo de Compensación	-	-	-	-	-	-
h5) Fondo de Extracción de Hidrocarburos	195,478.53	-	195,478.53	-	-	- 195,478.53
h6) Impuesto Especial sobre Producción y Servicios	2,261,460.84	-	2,261,460.84	1,400,226.23	1,400,226.23	- 861,234.61
h7) 0.136% de la recaudación Federal participable	-	-	-	-	-	-
h8) 3.17% Sobre extracción de petróleo	-	-	-	-	-	-
h9) Gasolina y Diésel	2,577,465.66	-	2,577,465.66	1,708,773.53	1,708,773.53	- 868,692.13
h10) Fondo de Impuesto sobre la Renta	28,885,000.00	-	28,885,000.00	12,084,132.28	12,084,132.28	- 16,800,867.72
h11) Fondo de Estabilización de los Ingresos de las Entidades Federativas	-	-	-	7,780,110.00	7,780,110.00	- 7,780,110.00
I. Incentivos derivados de la Colaboración Fiscal (I=i1+i2+i3+i4+i5)	3,338,208.88	-	3,338,208.88	2,280,958.83	2,280,958.83	- 1,057,250.05
(1) Tenencia o Uso de Vehículos	566,185.97	-	566,185.97	12,903.41	12,903.41	- 553,282.56
(2) Fondo de Compensación ISAN	-	-	-	-	-	-
(3) Impuesto Sobre Automóviles Nuevos	2,386,050.68	-	2,386,050.68	2,004,047.00	2,004,047.00	- 382,003.68
(4) Fondo de Compensación de Repecos-Intermedios	-	-	-	-	-	-
(5) Otros Incentivos Económicos	385,972.23	-	385,972.23	264,008.42	264,008.42	- 121,963.81
J. Transferencias	15,193,217.61	-	15,193,217.61	37,370,370.51	37,370,370.51	22,177,152.90
K. Convenios	-	-	-	-	-	-
k1) Otros Convenios y Subsidios	-	-	-	-	-	-
L. Otros Ingresos de Libre Disposición (L=l1+l2)	-	-	-	-	-	-
l1) Participaciones en Ingresos locales	-	-	-	-	-	-
l2) Otros Ingresos de Libre Disposición	-	-	-	-	-	-
I. Total de Ingresos de Libre Disposición (I=A+B+C+D+E+F+G+H+I+J+K)	305,570,506.87	-	305,570,506.87	236,255,554.60	236,255,554.60	- 69,314,952.37
Ingresos Excedentes de Ingresos de Libre Disposición						
Transferencias Federales Etiquetadas						
A. Aportaciones (A=a1+a2+a3+a4+a5+a6+a7+a8)	-	-	-	66,228,185.47	66,228,185.47	66,228,185.47
a1) Fondo de Aportaciones para la Nómina Educativa y Gasto Operativo	-	-	-	-	-	-
a2) Fondo de Aportaciones para los Servicios de Salud	-	-	-	-	-	-
a3) Fondo de Aportaciones para la Infraestructura Social	-	-	-	16,375,973.20	16,375,973.20	16,375,973.20
a4) Fondo de Aportaciones para el Fortalecimiento de los Municipios y de las Demarcaciones Territoriales del Distrito Federal	-	-	-	49,852,212.27	49,852,212.27	49,852,212.27
a5) Fondo de Aportaciones Múltiples	-	-	-	-	-	-
a6) Fondo de Aportaciones para la Educación tecnológica y de Adultos	-	-	-	-	-	-
a7) Fondo de Aportaciones para la Seguridad Pública de los Estados y el D.F.	-	-	-	-	-	-
a8) Fondo de Aportaciones para el Fortalecimiento de las Entidades Federativas	-	-	-	-	-	-
B. Convenios (B=b1+b2+b3+b4)	-	-	-	-	-	-
b1) Convenios de protección Social en Salud	-	-	-	-	-	-
b2) Convenios de Descentralización	-	-	-	-	-	-
b3) Convenios de Reasignación	-	-	-	-	-	-
b4) Otros Convenios y Subsidios	-	-	-	-	-	-
C. Fondos Distintos de Aportaciones (C=c1+c2)	-	-	-	-	-	-
c1) Fondo para Entidades Federativas y Municipios Productores de Hidrocarburos	-	-	-	-	-	-
c2) Fondo Minero	-	-	-	-	-	-
D. Transferencia, Susidios y Subvenciones, Pensiones y Jubilaciones	-	-	-	-	-	-
E. Otras Transferencias Federales Etiquetadas	-	-	-	-	-	-
II. Total de Transferencias Federales Etiquetadas (II=A+B+C+D+E)	-	-	-	66,228,185.47	66,228,185.47	66,228,185.47
III Ingresos Derivados de Financiamientos (III=A)	-	-	-	-	-	-
A. Ingresos Derivados de Financiamientos	-	-	-	-	-	-
IV. Total de Ingresos (IV=I+II+III)	305,570,506.87	-	305,570,506.87	302,483,739.97	302,483,739.97	- 3,086,766.90
Datos Informativos						
1. Ingresos Derivados de Financiamientos con Fuente de pago de Ingresos de Libre Disposición	-	-	-	-	-	-
2. Ingresos derivados de financiamientos con fuente de pago de Transferencias Federales Etiquetadas	-	-	-	-	-	-
3. Ingresos Derivados de Financiamientos (3=1+2)	-	-	-	-	-	-

C. RAÚL CANTU REYES GARZA
 PRESIDENTE MUNICIPAL

C.P. ELIAZAR SEVINO GUERRA

C. SERGIO ANILLO TORRES SEGOVIA
 SÍNDICO PRINCIPAL
 Salinas Victoria
 Gobierno Municipal
 ADMON 2021-2024

PRESIDENCIA MUNICIPAL

TESORERÍA MUNICIPAL
 ADMINISTRACIÓN
 Salinas Victoria
 Gobierno Municipal
 ADMON 2021-2024

Salinas Victoria
 Gobierno Municipal
 ADMON 2021-2024

g5) Inversiones en Fideicomiso y Mandatos	-	-	-	-	-	-
g6) Otras Inversiones Financieras	-	-	-	-	-	-
g7) Provisiones para Contingencias y otras Erogaciones Especiales	-	-	-	-	-	-
H. Participaciones y Aportaciones (H=h1+h2+h3)	-	-	-	-	-	-
h1) Participaciones	-	-	-	-	-	-
h2) Aportaciones	-	-	-	-	-	-
h3) Convenios	-	-	-	-	-	-
I. Deuda Pública	16,856,159.93	-	16,856,159.93	-	-	16,856,159.93
i1) Amortización de la Deuda Pública	16,856,159.93	-	16,856,159.93	-	-	16,856,159.93
i2) Intereses de la Deuda Pública	-	-	-	-	-	-
i3) Comisión de la Deuda Pública	-	-	-	-	-	-
i4) Gastos de la deuda Pública	-	-	-	-	-	-
i5) Costo por Coberturas	-	-	-	-	-	-
i6) Apoyos Financieros	-	-	-	-	-	-
i7) adeudos de Ejercicios Fiscales Anteriores (Adafas)	-	-	-	-	-	-
I. Gasto Etiquetado (I= A+B+C+D+E+F+G+H+I)	83,500,000.00	-	83,500,000.00	-	-	83,500,000.00
A. Servicios Personales (A=a1+a2+a3+a4+a5+a6+a7)	57,000,000.00	-	57,000,000.00	-	-	57,000,000.00
a1) Remuneraciones al personal de Carácter Permanente	30,000,000.00	-	30,000,000.00	-	-	30,000,000.00
a2) Remuneraciones al personal de Carácter Transitorio	20,000,000.00	-	20,000,000.00	-	-	-
a3) Remuneraciones Adicionales y Especiales	7,000,000.00	-	7,000,000.00	-	-	-
a4) Seguridad Social	-	-	-	-	-	-
a5) Otras prestaciones Sociales y Económicas	-	-	-	-	-	-
a6) Previsiones	-	-	-	-	-	-
a7) Pago de Estímulos al Servidor Público	-	-	-	-	-	-
B. Materiales y Suministros (B=b1+b2+b3+b4+b5+b6+b7+b8+b9)	-	-	-	-	-	-
b1) Materiales de Administración, Emisión de Documentos y Artículos	-	-	-	-	-	-
b2) Alimentos y Utensilios	-	-	-	-	-	-
b3) Materias Primas y materiales de Producción y Comercialización	-	-	-	-	-	-
b4) Materiales y Artículos de Construcción y de Reparación	-	-	-	-	-	-
b5) Productos Químicos, Farmacéuticos y de Laboratorio	-	-	-	-	-	-
b6) Combustibles, Lubrificantes y Aditivos	-	-	-	-	-	-
b7) Vestuario, Blancos, Prendas de Producción y Artículos Deportivos	-	-	-	-	-	-
b8) Materiales y Suministros para Seguridad	-	-	-	-	-	-
b9) Herramientas, Refacciones y Accesorios Menores	-	-	-	-	-	-
C. Servicios Generales (C=c1+c2+c3+c4+c5+c6+c7+c8+c9)	-	-	-	-	-	-
c1) Servicios Básicos	-	-	-	-	-	-
c2) Servicios de Arrendamiento	-	-	-	-	-	-
c3) Servicios Profesionales, Científicos, Técnicos y Otros Servicios	-	-	-	-	-	-
c4) Servicios Financieros, Bancarios y Comerciales	-	-	-	-	-	-
c5) Servicios de Instalación, Reparación, Mantenimiento y Conservación	-	-	-	-	-	-
c6) Servicios de Comunicación Social y Publicidad	-	-	-	-	-	-
c7) Servicio de Traslado y Viáticos	-	-	-	-	-	-
c8) Servicios Oficiales	-	-	-	-	-	-
c9) Otros Servicios Generales	-	-	-	-	-	-
D. Transferencias, Asignaciones, Subsidios y Otras Ayudas	-	-	-	-	-	-
(D=d1+d2+d3+d4+d5+d6+d7+d8+d9)	-	-	-	-	-	-
d1) Transferencias Internas y Asignaciones al Sector Público	-	-	-	-	-	-
d2) Transferencias al Resto del Sector Público	-	-	-	-	-	-
d3) Subsidios y Subvenciones	-	-	-	-	-	-
d4) Ayudas Sociales	-	-	-	-	-	-
d5) Pensiones y Jubilaciones	-	-	-	-	-	-
d6) Transferencias a Fideicomisos, Mandatos y Análogos	-	-	-	-	-	-
d7) Transferencias a la Seguridad Social	-	-	-	-	-	-
d8) Donativos	-	-	-	-	-	-
d9) Transferencias al Exterior	-	-	-	-	-	-
E. Bienes Muebles, Inmuebles e Intangibles	-	-	-	-	-	-
(E=e1+e2+e3+e4+e5+e6+e7+e8+e9)	-	-	-	-	-	-
e1) Mobiliario y Equipo de Administración	-	-	-	-	-	-
e2) Mobiliario y Equipo Educativo y Recreativo	-	-	-	-	-	-
e3) Equipo e Instrumental Médico y de Laboratorio	-	-	-	-	-	-
e4) Vehículos y Equipo de Transporte	-	-	-	-	-	-
e5) Equipo de Defensa y Seguridad	-	-	-	-	-	-
e6) Maquinaria, Otros Equipos y Herramientas	-	-	-	-	-	-
e7) Activos Biológicos	-	-	-	-	-	-
e8) Bienes Inmuebles	-	-	-	-	-	-
e9) Activos Intangibles	-	-	-	-	-	-
F. Inversión Pública (F=f1+f2+f3)	26,500,000.00	-	26,500,000.00	-	-	26,500,000.00
f1) Obra Pública en Bienes de Dominio Público	26,500,000.00	-	26,500,000.00	-	-	26,500,000.00
f2) Obra Pública en Bienes Propios	-	-	-	-	-	-

f3) Proyectos Productivos y Acciones de Fomento	-	-	-	-	-	-
G. Inversiones Financieras y Otras Provisiones (G=g1+g2+g3+g4)	-	-	-	-	-	-
g1) Inversiones para el Fomento de Actividades Productivas	-	-	-	-	-	-
g2) Acciones y Participaciones de Capital	-	-	-	-	-	-
g3) Compra de Títulos y Valores	-	-	-	-	-	-
g4) Concesión de Préstamos	-	-	-	-	-	-
g5) Inversiones en Fideicomiso y Mandatos	-	-	-	-	-	-
g6) Otras Inversiones Financieras	-	-	-	-	-	-
g7) Provisiones para Contingencias y otras Erogaciones Especiales	-	-	-	-	-	-
H. Participaciones y Aportaciones (H=h1+h2+h3)	-	-	-	-	-	-
h1) Participaciones	-	-	-	-	-	-
h2) Aportaciones	-	-	-	-	-	-
h3) Convenios	-	-	-	-	-	-
I. Deuda Pública	-	-	-	-	-	-
i1) Amortización de la Deuda Pública	-	-	-	-	-	-
i2) Intereses de la Deuda Pública	-	-	-	-	-	-
i3) Comisión de la Deuda Pública	-	-	-	-	-	-
i4) Gastos de la deuda Pública	-	-	-	-	-	-
i5) Costo por Coberturas	-	-	-	-	-	-
i6) Apoyos Financieros	-	-	-	-	-	-
i7) adeudos de Ejercicios Fiscales Anteriores (Adefas)	-	-	-	-	-	-
III. Total Egresos III=(I+II)	405,410,273.52	-	405,410,273.52	226,041,988.02	226,041,988.02	179,368,285.50

C. RAÚL CANTÚ DE LA GARZA

PRESIDENTE MUNICIPAL



PRESIDENCIA MUNICIPAL

Salinas Victoria
Gobierno Municipal
ADMÓN 2021-2024

C.P. ELIAZAR TREMENDO GUERRA

TESORERO MUNICIPAL



TESORERÍA MUNICIPAL
ADMINISTRACIÓN
Salinas Victoria
Gobierno Municipal
ADMÓN 2021-2024

LIC. SERGIO ARTURO TORRES SEGOVIA

C. SERGIO ARTURO TORRES SEGOVIA

SÍNDICO PRIMERO

SÍNDICO

Salinas Victoria
Gobierno Municipal
ADMÓN 2021-2024





MUNICIPIO DE SALINAS VICTORIA, N.L.
Informe de Avance de la Gestión Financiera al Tercer Trimestre del Ejercicio Fiscal 2022
Estado Analítico del Ejercicio del Presupuesto de Egresos
Clasificación Administrativa
Del 01 de Enero al 30 de Septiembre de 2022



Concepto	Egresos					
	Aprobado (d)	Ampliaciones/ (Reducciones)	Modificado	Devengado	Pagado	Subejercicio (e)
I. Gasto No Etiquetado (I=A+B+C+D+E+F+G+H)	405,410,273.52	-	405,410,273.52	226,041,988.02	226,041,988.02	95,868,285.50
Municipio de Salinas Victoria, N.L.	321,910,273.52	-	321,910,273.52	226,041,988.02	226,041,988.02	95,868,285.50
II. Gasto Etiquetado (II=A+B+C+D+E+F+G+H)	-	-	-	-	-	83,500,000.00
Municipio de Salinas Victoria, N.L.	-	-	83,500,000.00	-	-	83,500,000.00
III Total de Egresos (III=I+II)	405,410,273.52	-	405,410,273.52	226,041,988.02	226,041,988.02	179,368,285.50

C. RAÚL CANTÚ DE LA GARZA
PRESIDENTE MUNICIPAL

C.P. ELIAZAR
TESORERO MUNICIPAL

LIC. SERGIO ARTURO TORRES SEGOVIA
SINDICO PRIMERO

PRESIDENCIA MUNICIPAL
Salinas Victoria
 Gobierno Municipal
 ADMON 2021-2024

ADMINISTRACIÓN
Salinas Victoria
 Gobierno Municipal
 ADMON 2021-2024

Gobierno Municipal
Salinas Victoria
 Gobierno Municipal
 ADMON 2021-2024



MUNICIPIO DE SALINAS VICTORIA, N.L.
 Informe de Avance de la Gestión Financiera al Tercer Trimestre del Ejercicio Fiscal 2022
 Estado Analítico del Ejercicio del Presupuesto de Egresos
 Clasificación Funcional (Finalidad y Función)
 Del 01 de Enero al 30 de Septiembre de 2022




Concepto	Egresos						
	Aprobado	(d)	Ampliaciones/ (Reducciones)	Egresos Modificado	Devengado	Pagado	Subejercicio (e)
I. Gasto No Etiquetado (I=A+B+C+D)	-	-	-	-	-	-	-
A. Gobierno (A=a1+a2+a3+a4+a5+a6+a7+a8)	321,910,273.52	-	-	321,910,273.52	226,041,988.02	226,041,988.02	95,868,285.50
a1) legislación	-	-	-	-	-	-	-
a2) Justicia	-	-	-	-	-	-	-
a3) Coordinación Política de Gobierno	321,910,273.52	-	-	321,910,273.52	226,041,988.02	226,041,988.02	95,868,285.50
a4) Relaciones Exteriores	-	-	-	-	-	-	-
a5) Asuntos Financieros y Hacendarios	-	-	-	-	-	-	-
a6) Seguridad Nacional	-	-	-	-	-	-	-
a7) Asuntos de orden Público y Seguridad Interior	-	-	-	-	-	-	-
a8) Otros Servicios Generales	-	-	-	-	-	-	-
B. Desarrollo Social (B=b1+b2+b3+b4+b5+b6)	-	-	-	-	-	-	-
b1) Protección Ambiental	-	-	-	-	-	-	-
b2) Vivienda y Servicios de la Comunidad	-	-	-	-	-	-	-
b3) Salud	-	-	-	-	-	-	-
b4) Recreación Cultural y otras Manifestaciones Sociales	-	-	-	-	-	-	-
b5) Educación Protección Social	-	-	-	-	-	-	-
b6) Otros Asuntos Sociales	-	-	-	-	-	-	-
C. Desarrollo Económico C=c1+c2+c3+c4+c5+c6+c7+c8+c9)	-	-	-	-	-	-	-
c1) Asuntos Económicos, Comerciales y Laborales en General	-	-	-	-	-	-	-
c2) Agropecuaria, Silvicultura, Pesca y Caza	-	-	-	-	-	-	-
c3) Combustibles y Energía	-	-	-	-	-	-	-
c4) Minería, Manufacturas y Construcción	-	-	-	-	-	-	-
c5) Transporte	-	-	-	-	-	-	-
c6) Comunicaciones	-	-	-	-	-	-	-
c7) Turismo	-	-	-	-	-	-	-
c8) Ciencia, Tecnología e Innovación	-	-	-	-	-	-	-
c9) Otras Industrias y otros Asuntos Económicos	-	-	-	-	-	-	-
D. Otras no Clasificadas en Funciones Anteriores (D=d1+d2+d3+d4)	-	-	-	-	-	-	-
d1) Transacciones de la Deuda Pública/Costo Financiero de la Deuda	-	-	-	-	-	-	-
d2) Transferencias y Aportaciones entre Diferentes Niveles y Ordenes de Gobierno	-	-	-	-	-	-	-
d3) saneamiento del Sistema Financiero	-	-	-	-	-	-	-
d4) Adeudos de Ejercicios Fiscales Anteriores	-	-	-	-	-	-	-

II. Gasto Etiquetado (I=A+B+C+D)	83,500,000.00	-	-	83,500,000.00	-	-	83,500,000.00
A. Gobierno (A=a1+a2+a3+a4+a5+a6+a7+a8)	83,500,000.00	-	-	83,500,000.00	-	-	83,500,000.00
a1) legislación	-	-	-	-	-	-	-
a2) Justicia	-	-	-	-	-	-	-
a3) Coordinación Política de Gobierno	83,500,000.00	-	-	83,500,000.00	-	-	83,500,000.00
a4) Relaciones Exteriores	-	-	-	-	-	-	-
a5) Asuntos Financieros y Hacendarios	-	-	-	-	-	-	-
a6) Seguridad Nacional	-	-	-	-	-	-	-
a7) Asuntos de orden Público y Seguridad Interior	-	-	-	-	-	-	-
a8) Otros Servicios Generales	-	-	-	-	-	-	-
B. Desarrollo Social (B=b1+b2+b3+b4+b5+b6)	-	-	-	-	-	-	-
b1) Protección Ambiental	-	-	-	-	-	-	-
b2) Vivienda y Servicios de la Comunidad	-	-	-	-	-	-	-
b3) Salud	-	-	-	-	-	-	-
b4) Recreación Cultural y otras Manifestaciones Sociales	-	-	-	-	-	-	-
b5) Educación Protección Social	-	-	-	-	-	-	-
b6) Otros Asuntos Sociales	-	-	-	-	-	-	-
C. Desarrollo Económico C=c1+c2+c3+c4+c5+c6+c7+c8+c9)	-	-	-	-	-	-	-
c1) Asuntos Económicos, Comerciales y Laborales en General	-	-	-	-	-	-	-
c2) Agropecuaria, Silvicultura, Pesca y Caza	-	-	-	-	-	-	-
c3) Combustibles y Energía	-	-	-	-	-	-	-
c4) Minería, Manufacturas y Construcción	-	-	-	-	-	-	-
c5) Transporte	-	-	-	-	-	-	-
c6) Comunicaciones	-	-	-	-	-	-	-
c7) Turismo	-	-	-	-	-	-	-
c8) Ciencia, Tecnología e Innovación	-	-	-	-	-	-	-
c9) Otras Industrias y otros Asuntos Económicos	-	-	-	-	-	-	-
D. Otras no Clasificadas en Funciones Anteriores (D=d1+d2+d3+d4)	-	-	-	-	-	-	-
d1) Transacciones de la Deuda Pública/Costo Financiero de la Deuda	-	-	-	-	-	-	-
d2) Transferencias y Aportaciones entre Diferentes Niveles y Ordenes de Gobierno	-	-	-	-	-	-	-
d3) saneamiento del Sistema Financiero	-	-	-	-	-	-	-
d4) Adeudos de Ejercicios Fiscales Anteriores	-	-	-	-	-	-	-
III. Total de Egresos	405,410,273.52	-	-	405,410,273.52	226,041,988.02	226,041,988.02	179,368,285.50


 PRESIDENCIA MUNICIPAL
 PRESIDENTE MUNICIPAL
Salinas Victoria
 Gobierno Municipal
 ADMON 2021-2024


 C.P. ELIZABETH TREVIÑO GUERRA
 TESORERA MUNICIPAL
 ADMINISTRACIÓN
Salinas Victoria
 Gobierno Municipal
 ADMON 2021-2024


 C.P. CARLOS ANTONIO TORRES SEGOVIA
 SÍNDICO MUNICIPAL
Salinas Victoria
 Gobierno Municipal
 ADMON 2021-2024



MUNICIPIO DE SALINAS VICTORIA, N.L.
 Informe de Avance de la Gestión Financiera al Tercer Trimestre del Ejercicio Fiscal 2022
 Estado Analítico del Ejercicio del Presupuesto de Egresos
 Clasificación de Servicios Personales por Categoría
 Del 01 de Enero al 30 de Septiembre de 2022



Salinas Victoria
 Gobierno Municipal

Concepto (c)	Egresos					Subejercicio (e)
	Aprobado (d)	Ampliaciones/ (Reducciones)	Modificado	Devengado	Pagado	
I. Gasto No Etiquetado (I=A+B+C+D+E+F+G+H)	80,707,045.95	-	80,707,045.95	89,422,331.23	89,422,331.23	8,715,285.28
A. Personal Administrativo y de Servicio Público	80,707,045.95	-	80,707,045.95	89,422,331.23	89,422,331.23	8,715,285.28
B. Magisterio	-	-	-	-	-	-
C. Servicios de Salud (C=c1+c2)	-	-	-	-	-	-
c1) Personal Administrativo	-	-	-	-	-	-
c2) Personal Médico, Paramédico y afín	-	-	-	-	-	-
D. Seguridad Pública	-	-	-	-	-	-
E. Gastos asociados a la implementación de nuevas Leyes Federales o reformas a las mismas	-	-	-	-	-	-
e1) Nombre del Programa o Ley 1	-	-	-	-	-	-
e2) Nombre del Programa o Ley 2	-	-	-	-	-	-
(E=e1+e2)	-	-	-	-	-	-
F. Sentencias Laborales Definitivas	-	-	-	-	-	-
II. Gasto Etiquetado (II=A+B+C+D+E+F+G+H)	57,000,000.00	-	57,000,000.00	-	-	30,000,000.00
A. Personal Administrativo y de Servicio Público	-	-	-	-	-	-
B. Magisterio	-	-	-	-	-	-
C. Servicios de Salud (C=c1+c2)	-	-	-	-	-	-
c1) Personal Administrativo	-	-	-	-	-	-
c2) Personal Médico, Paramédico y afín	-	-	-	-	-	-
D. Seguridad Pública	57,000,000.00	-	57,000,000.00	-	-	30,000,000.00
E. Gastos asociados a la implementación de nuevas Leyes Federales o reformas a las mismas	-	-	-	-	-	-
e1) Nombre del Programa o Ley 1	-	-	-	-	-	-
e2) Nombre del Programa o Ley 2	-	-	-	-	-	-
(E=e1+e2)	-	-	-	-	-	-
F. Sentencias Laborales Definitivas	-	-	-	-	-	-
III. Total de Gastos en Servicios Personales (III=I+II)	137,707,045.95	-	137,707,045.95	89,422,331.23	89,422,331.23	21,284,714.72

C. RAÚL CANTÚ DE LA GARZA
 PRESIDENTE MUNICIPAL

C.P. ELIAZABETH GUERRA
 TESORERA MUNICIPAL

LIC. SERGIO ARTURO TORRES SEGOVIA
 SINDICO PRIMERO

PRESIDENCIA MUNICIPAL
Salinas Victoria
 Gobierno Municipal
 ADMON 2021-2024

ADMINISTRACIÓN
Salinas Victoria
 Gobierno Municipal
 ADMON 2021-2024



MUNICIPIO DE SALINAS VICTORIA, N.L.
Informe de Avance de la Gestión Financiera al Tercer Trimestre del Ejercicio Fiscal 2022
Proyecciones de Ingresos
2021 a 2027

(PESOS)



Salinas Victoria
Gobierno Municipal

Concepto (b)	2022	2023	2024	2025	2026	2027
1. Ingresos de Libre Disposición (1=A+B+C+D+E+F+G+H+I+J+K+L)	305,570,506.87	313,209,769.54				
A. Impuestos	98,400,802.96	100,880,823.03				
B. Cuotas y Aportaciones de Seguridad Social	-	-				
C. Contribuciones de Mejoras	-	-				
D. Derechos	41,840,465.41	42,886,477.04				
E. Productos	585,000.00	599,625.00				
F. Aprovechamientos	3,481,232.90	3,568,253.72				
G. Ingresos por Ventas de Bienes y Servicios	-	-				
H. Participaciones	142,731,579.12	146,299,858.60				
I. Incentivos Derivados de la Colaboración Fiscal	3,398,208.88	3,421,684.10				
J. Transferencias	15,193,217.61	15,573,048.05				
K. Convenios	-	-				
L. Otros Ingresos de Libre Disposición	-	-				
2. Transferencias Federales Etiquetadas (2=A+B+C+D+E)	-	-				
A. Aportaciones	-	-				
B. Convenios	-	-				
C. Fondos Distintos de Aportaciones	-	-				
D. Transferencias, Subsidios, Suvenios, Pensiones y Jubilaciones.	-	-				
E. Otras Transferencias Federales Etiquetadas	-	-				
3. Ingresos Derivados de Financiamientos (3=A)	-	-				
A. Ingresos Derivados de Financiamiento	-	-				
4. Total de Ingresos Proyectados (4=1+2+3)	305,570,506.87	313,209,769.54				
Datos Informativos						
1. Ingresos Derivados de Financiamientos con Fuente de Ingresos de Recursos de Libre Expresión	-	-				
2. Ingresos Derivados de Financiamientos con Fuente de Pago de Transferencias Federales Etiquetadas	-	-				
3. Ingresos Derivados de Financiamientos (3=1+2)	305,570,506.87	313,209,769.54				

C. RAÚL GONZÁLEZ LA GARZA
PRESIDENTE MUNICIPAL

PRESIDENCIA MUNICIPAL
Salinas Victoria
Gobierno Municipal
ADMON 2021-2024

C.P. ELIZABETH TORRES SEGARRA
TESORERA MUNICIPAL

TESORERIA MUNICIPAL
ADMINISTRACIÓN
Salinas Victoria
Gobierno Municipal
ADMON 2021-2024

LIC. SERGIO CARLOS TORRES SEGOVIA
SINDICO PRIMERO

SINDICO PRIMERO
Salinas Victoria
Gobierno Municipal
ADMON 2021-2024



MUNICIPIO DE SALINAS VICTORIA, N.L.
Informe de Avance de la Gestión Financiera al Tercer Trimestre del Ejercicio Fiscal 2022
Proyecciones de Ingresos
2021 a 2027



Salinas Victoria
 Gobierno Municipal

(PESOS)

Concepto (b)	2022	2023	2024	2025	2026	2027
1. Ingresos de Libre Disposición (1=A+B+C+D+E+F+G+H+I+J+K+L)	305,570,506.87	313,209,769.54				
A. Impuestos	98,400,802.96	100,880,823.03				
B. Cuotas y Aportaciones de Seguridad Social	-	-				
C. Contribuciones de Mejoras	-	-				
D. Derechos	41,840,465.41	42,886,477.04				
E. Productos	585,000.00	589,625.00				
F. Aprovechamientos	3,481,232.90	3,568,263.72				
G. Ingresos por Ventas de Bienes y Servicios	-	-				
H. Participaciones	142,731,579.12	146,299,868.60				
I. Incentivos Derivados de la Colaboración Fiscal	3,338,208.88	3,421,664.10				
J. Transferencias	15,193,217.61	15,573,048.05				
K. Convenios	-	-				
L. Otros Ingresos de Libre Disposición	-	-				
2. Transferencias Federales Etiquetadas (2=A+B+C+D+E)	-	-				
A. Aportaciones	-	-				
B. Convenios	-	-				
C. Fondos Distintos de Aportaciones	-	-				
D. Transferencias, Subsidios, Suvenios, Pensiones y Jubilaciones	-	-				
E. Otras Transferencias Federales Etiquetadas	-	-				
3. Ingresos Derivados de Financiamientos (3=A)	-	-				
A. Ingresos Derivados de Financiamiento	-	-				
4. Total de Ingresos Proyectados (4=1+2+3)	305,570,506.87	313,209,769.54				
Datos Informativos						
1. Ingresos Derivados de Financiamientos con Fuente de Ingresos de Recursos de Libre Expresión	-	-				
2. Ingresos Derivados de Financiamientos con Fuente de Pago de Transferencias Federales Etiquetadas	-	-				
3. Ingresos Derivados de Financiamientos (3=1+2)	305,570,506.87	313,209,769.54				

C. RAÚL MARTÍNEZ DE LA GARZA
 PRESIDENTE MUNICIPAL

C.P. ELIAZAR TREJEROS
 TESORERO MUNICIPAL

C. SERGIO ARISTO TORRES SEGOVIA
 SINDICO MUNICIPAL PRIMERO

PRESIDENCIA MUNICIPAL
Salinas Victoria
 Gobierno Municipal
 ADMON 2021-2024

TESORERIA MUNICIPAL
ADMINISTRACIÓN
Salinas Victoria
 Gobierno Municipal
 ADMON 2021-2024

SINDICO MUNICIPAL PRIMERO
Salinas Victoria
 Gobierno Municipal
 ADMON 2021-2024



MUNICIPIO DE SALINAS VICTORIA, N.L.
Informe de Avance de la Gestión Financiera al Tercer Trimestre del Ejercicio Fiscal 2022
Proyecciones de Egresos
2021 a 2027



Concepto (b)	2022	2023	2024	2025	2026	2027
1. Gasto No Etiquetado (1=A+B+C+D+E+F+G+H+I+J+K+L)	321,910,273.52	329,958,030.36				
A. Servicios Personales	80,707,045.95	82,724,722.09				
B. Materiales y Suministros	27,939,773.06	28,638,267.39				
C. Servicios Generales	68,210,361.52	69,915,620.56				
D. Transferencia, Asignaciones, Subsidios y Otras Ayudas	14,117,059.48	14,459,956.22				
E. Bienes muebles, Inmuebles e Intangibles	15,792,320.70	16,187,128.72				
F. Inversión Pública	98,287,542.88	100,744,731.45				
G. Inversiones Financieras y otras provisiones	-	-				
H. Participaciones y Aportaciones	-	-				
I. Deuda Pública	16,856,159.93	17,277,563.93				
1. Gasto Etiquetado (1=A+B+C+D+E+F+G+H+I+J+K+L)	83,500,000.00	85,587,500.00				
A. Servicios Personales	57,000,000.00	58,425,000.00				
B. Materiales y Suministros	-	-				
C. Servicios Generales	-	-				
D. Transferencia, Asignaciones, Subsidios y Otras Ayudas	-	-				
E. Bienes muebles, Inmuebles e Intangibles	-	-				
F. Inversión Pública	26,500,000.00	27,162,500.00				
G. Inversiones Financieras y otras provisiones	-	-				
H. Participaciones y Aportaciones	-	-				
I. Deuda Pública	-	-				
3. Total de Egresos Proyectados (3=1+2)	405,410,273.52	415,545,530.36				

C. RAÚL CANCHÓN GARZA
 PRESIDENTE MUNICIPAL
RESIDENCIA MUNICIPAL

Salinas Victoria
 Gobierno Municipal
 ADMON 2021-2024

C.P. ELIAZAR GUERRA
 TESORERO MUNICIPAL
TESORERIA MUNICIPAL
 ADMINISTRACIÓN
Salinas Victoria
 Gobierno Municipal
 ADMON 2021-2024

HC. SERGIO ARTURO TORRES SEGOVIA
 SINDICO PRIMERO
Salinas Victoria
 Gobierno Municipal
 ADMON 2021-2024



MUNICIPIO DE SALINAS VICTORIA, N.L.
Informe de Avance de la Gestión Financiera al Tercer Trimestre del Ejercicio Fiscal 2022
Resultados de Ingresos-LDF
2016 a 2021
(PESOS)



Concepto (b)	2017	2018	2019	2020	2021	2022
1. Ingresos de Libre Disposición (1=A+B+C+D+E+F+G+H+I+J+K+L)	-	-	-	-	312,188,263.03	236,255,554.50
A. Impuestos	-	-	-	-	68,748,083.35	91,592,290.77
B. Cuotas y Aportaciones de Seguridad Social	-	-	-	-	-	-
C. Contribuciones de Mejoras	-	-	-	-	-	-
D. Derechos	-	-	-	-	34,416,230.62	27,446,627.19
E. Productos	-	-	-	-	42,392.80	169,598.94
F. Aprovechamientos	-	-	-	-	1,568,917.50	5,016,846.20
G. Ingresos por Ventas de Bienes y Servicios	-	-	-	-	-	-
H. Participaciones	-	-	-	-	207,412,638.76	72,378,862.06
I. Incentivos Derivados de la Colaboración Fiscal	-	-	-	-	-	2,280,958.83
J. Transferencias	-	-	-	-	-	37,370,370.51
K. Convenios	-	-	-	-	-	-
L. Otros Ingresos de Libre Disposición	-	-	-	-	-	-
2. Transferencias Federales Etiquetadas (2=A+B+C+D+E)	-	-	-	-	-	66,228,185.47
A. Aportaciones	-	-	-	-	-	66,228,185.47
B. Convenios	-	-	-	-	-	-
C. Fondos Distintos de Aportaciones	-	-	-	-	-	-
D. Transferencias, Subsidios, Subvenciones, Pensiones y Jubilaciones.	-	-	-	-	-	-
E. Otras Transferencias Federales Etiquetadas	-	-	-	-	-	-
3. Ingresos Derivados de Financiamientos (3=A)	-	-	-	-	-	-
A. Ingresos Derivados de Financiamiento	-	-	-	-	-	-
4. Total de Ingresos Proyectados (4=1+2+3)	-	-	-	-	312,188,263.03	302,483,739.97
Datos Informativos						
1. Ingresos Derivados de Financiamientos con Fuente de Ingresos de Recursos de Libre Disposición	-	-	-	-	-	-
2. Ingresos Derivados de Financiamientos con Fuente de Pago de Transferencias Federales	-	-	-	-	-	-
3. Ingresos Derivados de Financiamientos (3=1+2)	-	-	-	-	312,188,263.03	302,483,739.97

1. Los importes corresponden al momento contable de los ingresos devengados.
 2. Los importes corresponden a los ingresos devengados al cierre trimestral mas reciente disponible y estimados para el resto del ejercicio.


 C. RAÚL CANTÚ
 PRESIDENTE MUNICIPAL
 PRESIDENCIA MUNICIPAL


 C.P. ELIAZAR
 TESORERO MUNICIPAL
 TESORERÍA MUNICIPAL


 C. SERGIO TORRES
 SINDICO MUNICIPAL
 SINDICATO MUNICIPAL


 Gobierno Municipal
 ADMON 2021-2024


 Gobierno Municipal
 ADMON 2021-2024


 Gobierno Municipal
 ADMON 2021-2024



MUNICIPIO DE SALINAS VICTORIA, N.L.
Informe de Avance de la Gestión Financiera al Tercer Trimestre del Ejercicio Fiscal 2022

Resultados de Egresos
2016 a 2021
(PESOS)



Concepto (b)	2017	2018	2019	2020	2021	2022
1. Gasto No Etiquetado (1=A+B+C+D+E+F+G+H+I+J+K+L)	-	-	-	-	192,725,348.74	226,041,988.02
A. Servicios Personales	-	-	-	-	108,415,447.87	89,422,331.23
B. Materiales y Suministros	-	-	-	-	24,484,135.77	31,523,884.00
C. Servicios Generales	-	-	-	-	51,016,359.27	54,390,317.66
D. Transferencia, Asignaciones, Subsidios y Otras Ayudas	-	-	-	-	8,909,405.83	13,660,646.51
E. Bienes muebles, Inmuebles e Intangibles	-	-	-	-	-	16,516,707.24
F. Inversión Pública	-	-	-	-	-	20,528,101.38
G. Inversiones Financieras y otras provisiones	-	-	-	-	-	-
H. Participaciones y Aportaciones	-	-	-	-	-	-
I. Deuda Publica	-	-	-	-	-	-
1. Gasto Etiquetado (1=A+B+C+D+E+F+G+H+I+J+K+L)	-	-	-	-	-	-
A. Servicios Personales	-	-	-	-	-	-
B. Materiales y Suministros	-	-	-	-	-	-
C. Servicios Generales	-	-	-	-	-	-
D. Transferencia, Asignaciones, Subsidios y Otras Ayudas	-	-	-	-	-	-
E. Bienes muebles, Inmuebles e Intangibles	-	-	-	-	-	-
F. Inversión Pública	-	-	-	-	-	-
G. Inversiones Financieras y otras provisiones	-	-	-	-	-	-
H. Participaciones y Aportaciones	-	-	-	-	-	-
I. Deuda Publica	-	-	-	-	-	-
3. Total de Egresos Proyectados (3=1+2)	-	-	-	-	192,725,348.74	226,041,988.02

- Los importes corresponden a los egresos totales devengados
- los importes corresponden a los egresos devengados al cierre del trimestre mas reciente disponible y estimados para el resto del ejercicio

C. RAÚL CANTRELL GARZA

PRESIDENTE MUNICIPAL
PRESIDENCIA MUNICIPAL

Salinas Victoria
Gobierno Municipal
ADMOM 2021-2024

C.P. ELIAZAR TREMINO GUERRA

TESORERIA MUNICIPAL
TESORERIA MUNICIPAL

Salinas Victoria
Gobierno Municipal
ADMOM 2021-2024

LIC. SERGIO ARBUJO TORRES SEGOVIA

SINDICO PRIMERO
SALINAS VICTORIA

Salinas Victoria
Gobierno Municipal
ADMOM 2021-2024



MUNICIPIO DE SALINAS VICTORIA, N.L.
Informe de Avance de la Gestión Financiera al Tercer Trimestre del Ejercicio Fiscal 2022
 Informe sobre estudios Actuariales
 (Pesos)



Concepto	Pensiones y Jubilaciones	Salud	Riesgos de trabajo	Invalidez y vida	Otras prestaciones Sociales
Tipo de Sistema					
Prestación Laboral o fondo general para trabajadores del estado o municipio					
Beneficio definido, Contribución definida o Mixta					
Población afiliada					
Activos					
Edad máxima					
Edad mínima					
Edad promedio					
Pensionados y Jubilados					
Edad máxima					
Edad mínima					
Edad promedio					
Beneficiarios					
Promedio de años de servicios (trabajadores activos)					
Aportación Individual al plan de pensión como % del salario					
Aportación del ente público al plan de pensión como % del salario					
Crecimiento esperado de los pensionados y jubilados (como%)					
Crecimiento esperado de los activos (como%)					
Edad de Jubilación o pensión					
Esperanza de vida					
Ingresos del Fondo					
Ingresos anuales al Fondo de pensiones					
Nomina anual					
Activos					
Pensionados y Jubilados					
beneficiarios de pensionados y Jubilados					
Monto mensual por pensión					
Maximo					
Minimo					
Promedio					
Monto de la reserva					
Valor presente de las obligaciones					
Pensiones y Jubilaciones en curso del pago					
Generación Actual					
Generaciones futuras					
Valor presente de las contribuciones asociadas a sueldos futuros de cotización X%					
Generación Actual					
Generaciones futuras					
Valor presente de las aportaciones futuras					
Generación Actual					
Generaciones futuras					
Otros ingresos					
Déficit/superávit actuarial					
Generación Actual					
Generaciones futuras					
Periodo de suficiencia					
Año de descapitalización					
Tasa de rendimiento					
Estudio Actuarial					
Año de elaboración					
Empresa que elaboró estudio actuarial					

Este informe no tiene avance al día de hoy en virtud de que no se ha realizado aún el Estudio Actuarial.

C. BAUL CANTO SÁLA GARZA
 PRESIDENTE MUNICIPAL



C.P. ELIZABETH BREVINO GUERRA
 TESORERA MUNICIPAL



C. SERGIO ARTURO TORRES SEGOVIA
 LIC. SERGIO ARTURO TORRES SEGOVIA
 SINDICO PRIMERO



PRESIDENCIA MUNICIPAL
Salinas Victoria
 Gobierno Municipal
 ADMON 2021-2024

TESORERIA MUNICIPAL
 ADMINISTRACIÓN
Salinas Victoria
 Gobierno Municipal
 ADMON 2021-2024

Salinas Victoria
 Gobierno Municipal
 ADMON 2021-2024